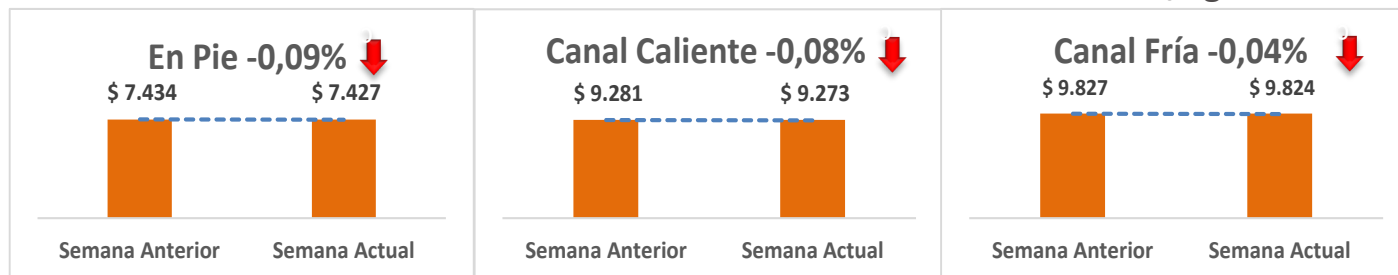
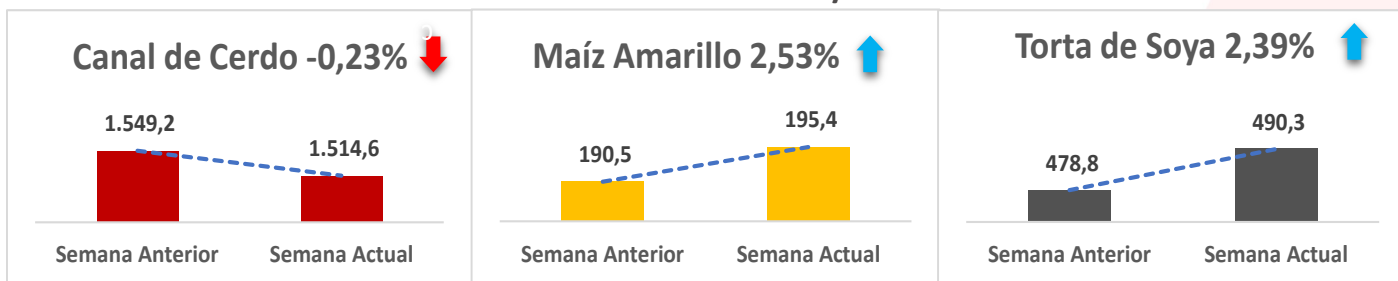


INDICADORES SEMANALES

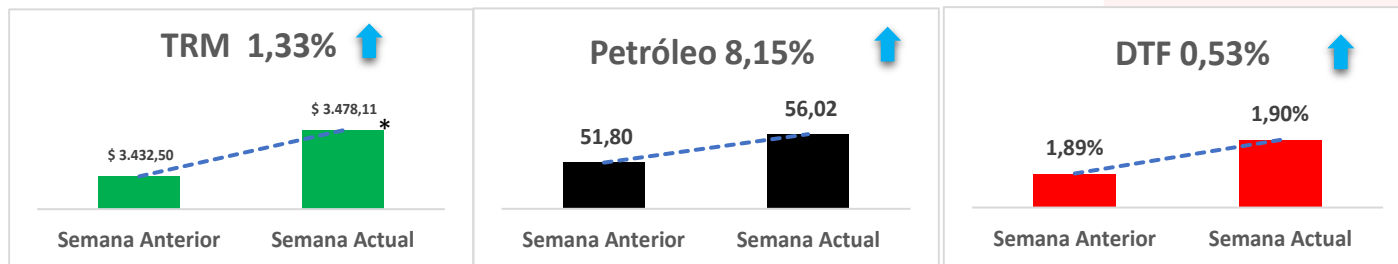
Precio Promedio Corriente del Cerdo Nacional - Muestra Ronda \$/Kg



Precios Internacionales USD/Ton



Variables Macroeconómicas



Fuentes: Ronda de Precios Porkcolombia, CME Group y Banco de la República

* Cifra preliminar

CONTENIDO

INFORME DE PRECIOS CORRIENTES RONDA 01: del 02 al 08 de ene /21	2	PRECIO INTERNACIONAL DE LA CANAL DE CERDO, MAÍZ Y SOYA	5
PRECIO DEL CERDO EN PIE, CANAL FRÍA Y CANAL CALIENTE - CORRIENTES	3		
PRECIOS FRIGORIFICO GUADALUPE (EFEGE) Y CENTRAL GANADERA	4		

INFORME DE PRECIOS CORRIENTES REPORTADOS

(Precios Pagados al Porcicultor)

Semana 01: del 02 al 08 de enero de 2021

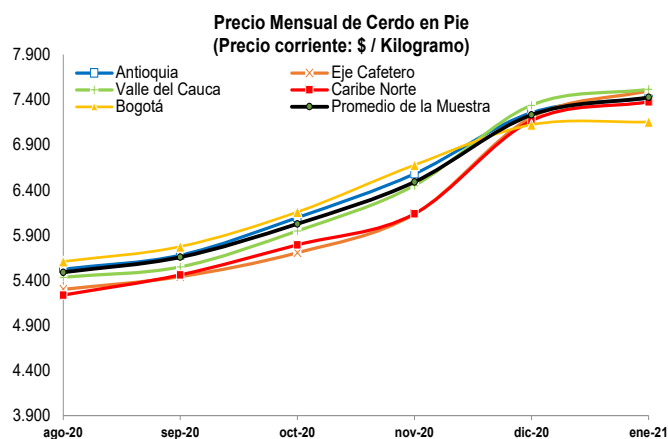
	Antioquia	Eje Cafetero	Valle del Cauca	Caribe Norte	Bogotá	Promedio Muestra
Precio en Pie						
Semana Anterior	\$ 7.507	\$ 7.497	\$ 7.506	\$ 7.372	\$ 7.158	\$ 7.434
Semana Actual	\$ 7.417	\$ 7.501	\$ 7.516	\$ 7.377	\$ 7.154	\$ 7.427
<i>Var. Precio</i>	-1,19%	0,05%	0,13%	0,07%	-0,05%	-0,09%
Precio en Canal Caliente						
Semana Anterior	\$ 9.298	\$ 9.241	\$ 9.266	\$ 9.153	\$ 9.428	\$ 9.281
Semana Actual	\$ 9.204	\$ 9.274	\$ 9.311	\$ 9.162	\$ 9.404	\$ 9.273
<i>Var. Precio</i>	-1,00%	0,36%	0,49%	0,10%	-0,25%	-0,08%
Precio en Canal Fría						
Semana Anterior	\$ 9.845	\$ 9.746	\$ 9.834	\$ 9.610	\$ 10.080	\$ 9.827
Semana Actual	\$ 9.816	\$ 9.780	\$ 9.887	\$ 9.616	\$ 9.956	\$ 9.824
<i>Var. Precio</i>	-0,29%	0,35%	0,54%	0,06%	-1,23%	-0,04%
Terciles Precio en Pie						
Tercil Superior	\$ 7.524	\$ 7.572	\$ 7.547	\$ 7.583	\$ 7.163	
Tercil Medio	\$ 7.428	\$ 7.518	\$ 7.500	\$ 7.433	\$ 7.150	
Tercil Inferior	\$ 7.300	\$ 7.413	\$ 7.500	\$ 7.116	\$ 7.150	
Número de Animales						
Semana Anterior	5.627	1.452	2.167	1.262	2.108	12.616
Semana Actual	5.121	1.878	2.436	924	949	11.308
<i>Var. # Animales</i>	-8,99%	29,34%	12,41%	-26,78%	-54,98%	-10,37%
Peso en Pie						
Semana Anterior	111,4	110,8	112,0	104,6	109,0	110,3
Semana Actual	111,7	113,7	115,9	106,9	112,5	112,6
<i>Var. Peso</i>	0,26%	2,59%	3,51%	2,20%	3,16%	2,03%
Peso en Canal Caliente						
Semana Anterior	90,9	91,3	92,0	85,7	88,2	90,5
Semana Actual	91,0	93,6	94,2	86,9	89,4	92,4
<i>Var. Peso</i>	0,07%	2,52%	2,36%	1,41%	1,41%	2,08%
Peso en Canal Fría						
Semana Anterior	88,0	88,9	91,9	82,3	88,3	89,0
Semana Actual	88,8	90,8	95,2	83,5	90,4	91,0
<i>Var. Peso</i>	0,92%	2,09%	3,60%	1,40%	2,41%	2,31%

Cerdos de buena genética, de lotes uniformes, entre 90 y 120 Kg, pesados en báscula camionera cerca de la planta de sacrificio.

Los resultados son indicadores estadísticos y corresponden a promedios ponderados que se obtienen a partir de una muestra de porcicultores localizados en Antioquia, Eje Cafetero, Valle del Cauca, Atlántico y Bogotá.

PRECIO DEL CERDO EN PIE (\$ / Kg) - CORRIENTE

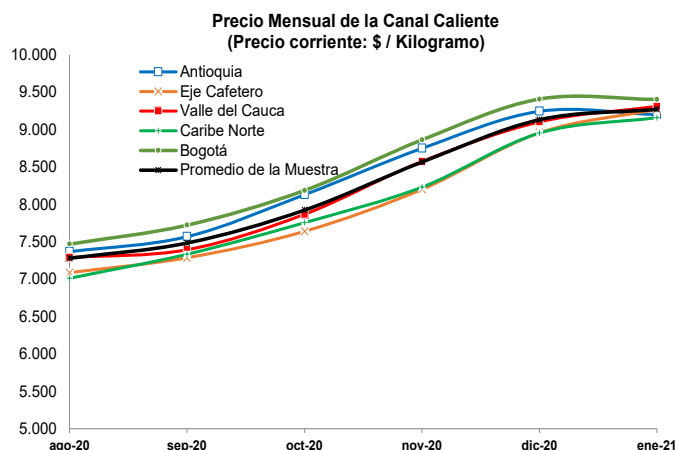
Ronda	Período	Antioquia	Eje Cafetero	Valle	Caribe Norte	Bogotá	Promedio de la Muestra
52	31-dic-20	7.507	7.497	7.506	7.372	7.158	7.434
1	8-ene-21	7.417	7.501	7.516	7.377	7.154	7.427
Var semana anterior		-1,19%	0,05%	0,13%	0,07%	-0,05%	-0,09%
Prom Mes Actual		7.417	7.501	7.516	7.377	7.154	7.427



Fuente: Ronda de Precios, Porkcolombia - FNP.

PRECIO DE LA CANAL CALIENTE DE CERDO (\$ / Kg) - CORRIENTE

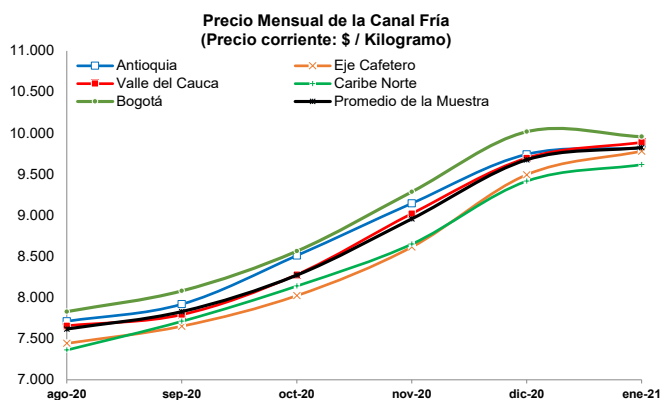
Ronda	Período	Antioquia	Eje Cafetero	Valle	Caribe Norte	Bogotá	Promedio de la Muestra
52	31-dic-20	9.298	9.241	9.266	9.153	9.428	9.281
1	8-ene-21	9.204	9.274	9.311	9.162	9.404	9.273
Var semana anterior		-1,00%	0,36%	0,49%	0,10%	-0,25%	-0,08%
Prom Mes Actual		9.204	9.274	9.311	9.162	9.404	9.273



Fuente: Ronda de Precios, Porkcolombia - FNP.

PRECIO DE LA CANAL FRÍA DE CERDO (\$ / Kg) - CORRIENTE

Ronda	Período	Antioquia	Eje Cafetero	Valle	Caribe Norte	Bogotá	Promedio de la Muestra
52	31-dic-20	9.845	9.746	9.834	9.610	10.080	9.827
1	8-ene-21	9.816	9.780	9.887	9.616	9.956	9.824
Var semana anterior		-0,29%	0,35%	0,54%	0,06%	-1,23%	-0,04%
Prom Mes Actual		9.816	9.780	9.887	9.616	9.956	9.824

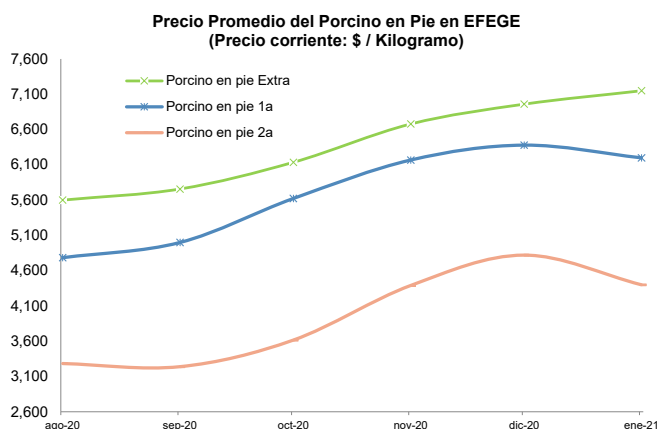


Fuente: Ronda de Precios, Porkcolombia - FNP.

PRECIOS EN FRIGORIFICO GUADALUPE (EFEGE), EN PIE (\$ / Kg)

Mes	Porcino en pie Extra	Porcino en pie 1a	Porcino en pie 2a
31-dic-20	7,150	6,250	4,650
1-ene-21	7,150	6,200	4,400
Var semana anterior	0.0%	-0.8%	-1.1%
Prom Mes Actual	7,150	6,200	4,400

Fuente: EFEGE

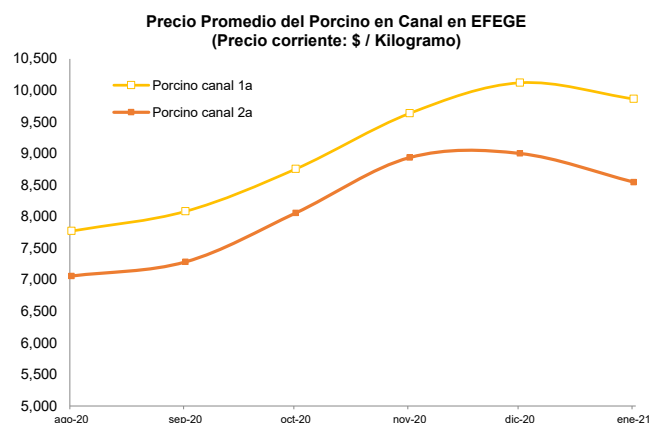


Fuente: Frigorifico Guadalupe (efege)

PRECIOS EN FRIGORIFICO GUADALUPE (EFEGE), EN CANAL (\$ / Kg)

Mes	Porcino canal 1a	Porcino canal 2a
31-dic-20	9,948	8,684
1-ene-21	9,866	8,547
Var semana anterior	-0.82%	-1.58%
Prom Mes Actual	9,866	8,547

Fuente: EFEGE

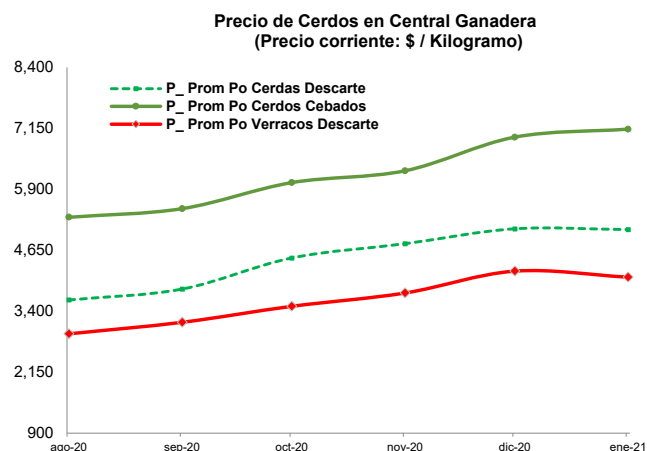


Fuente: Frigorifico Guadalupe (efege)

PRECIOS EN CENTRAL GANADERA (\$ / Kg)

Semana	Prom Po Cerdas Descarte	Prom Po Cerdos Cebados	Prom Po Verracos Descarte
25-dic-20	5,017	6,977	4,109
1-ene-21	5,073	7,133	4,100
Var semana anterior	1.1%	2.2%	-0.2%
Prom Mes Actual	5,073	7,133	4,100

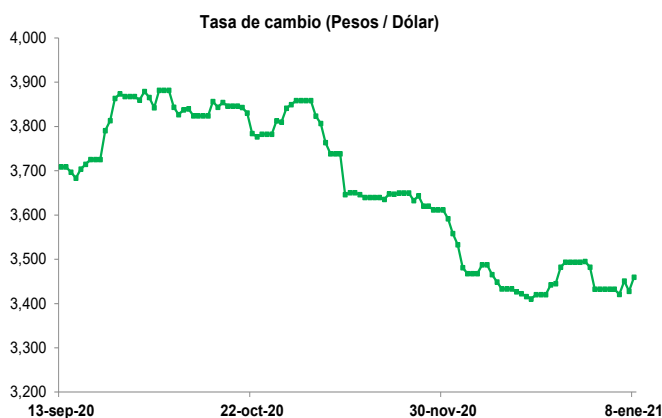
Fuente: Central Ganadera



Fuente: Central Ganadera S.A.

TASA DE CAMBIO (US\$ / COP)

Semana	Tasa de Cambio
31-dic-20	3.474,83
8-ene-20	3.436,64



Fuente: Banco de la República.

PRECIO INTERNACIONAL FOB DE LA CANAL DE CERDO (USD/Ton)

PROMEDIO MENSUAL

Mes	2019	2020	2021
Ene	1.340,0	1.472,7	1.543,1
Feb	1.228,2	1.335,7	
Mar	1.511,6	1.351,6	
Abr	1.844,2	1.027,8	
May	1.904,5	1.381,9	
Jun	1.725,0	1.066,6	
Jul	1.724,3	1.092,7	
Ago	1.542,8	1.167,8	
Sep	1.401,6	1.442,3	
Oct	1.430,3	1.585,5	
Nov	1.388,1	1.444,5	
Dic	1.451,7	1.458,9	

Fuente: CME Group

Precio Internacional de la Canal de Cerdo USD / Ton



Fuente: CME Group.

PRECIO INTERNACIONAL FOB MAÍZ AMARILLO Y TORTA DE SOYA (USD/Ton)

PROMEDIO MENSUAL MAÍZ AMARILLO

Mes	2019	2020	2021
Ene	149,1	151,9	193,8
Feb	147,2	148,6	
Mar	144,3	141,7	
Abr	140,8	126,3	
May	149,5	125,5	
Jun	171,3	129,0	
Jul	168,2	130,7	
Ago	148,3	128,0	
Sep	142,6	142,7	
Oct	153,5	157,0	
Nov	147,1	163,6	
Dic	148,6	171,4	

Fuente: CME Group

PROMEDIO MENSUAL TORTA DE SOYA

Mes	2019	2020	2021
Ene	344,7	328,0	482,5
Feb	338,0	320,6	
Mar	337,6	341,5	
Abr	337,1	321,8	
May	329,1	314,0	
Jun	350,2	316,1	
Jul	337,7	319,1	
Ago	323,4	319,5	
Sep	322,2	355,4	
Oct	335,3	405,2	
Nov	331,6	430,2	
Dic	327,8	442,1	

Fuente: CME Group

Condiciones de uso

La información que aparece en este boletín busca reflejar el comportamiento de los precios en el pasado y se publica con un propósito estrictamente informativo. La información sobre cantidades y precios constituye un promedio que ha sido calculado a través de un sondeo de mercado y no refleja el actuar de agentes individuales.

La información que se encuentra publicada no es vinculante, ni sugiere a sus destinatarios la fijación artificial de ninguna variable de mercado. PORKCOLOMBIA estimula a que todas las variables de mercado y en particular el precio, sean fijados por todos los agentes según las condiciones de mercado y conforme al libre juego de oferta y demanda.

Equipo Área Económica Asociación Porkcolombia—FNP

Claudia Patricia Vila Flórez
Directora Económica
cvila@porkcolombia.co

Fredy Alexander González R.
Subdirector Área Económica
fgonzalez@porkcolombia.co

Yenny Paola Quiroga A.
Gestor Económico
pquiroga@porkcolombia.co