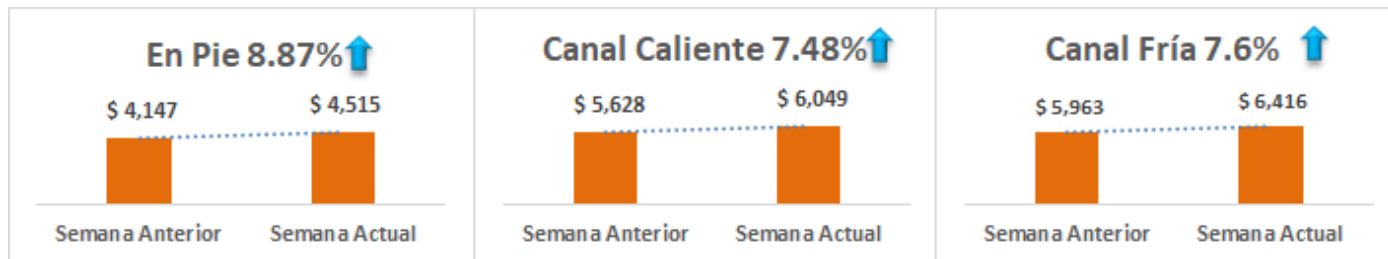
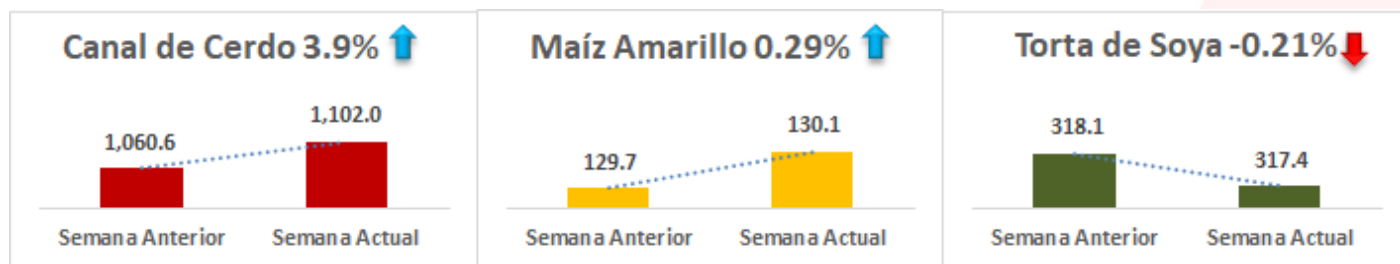


INDICADORES SEMANALES

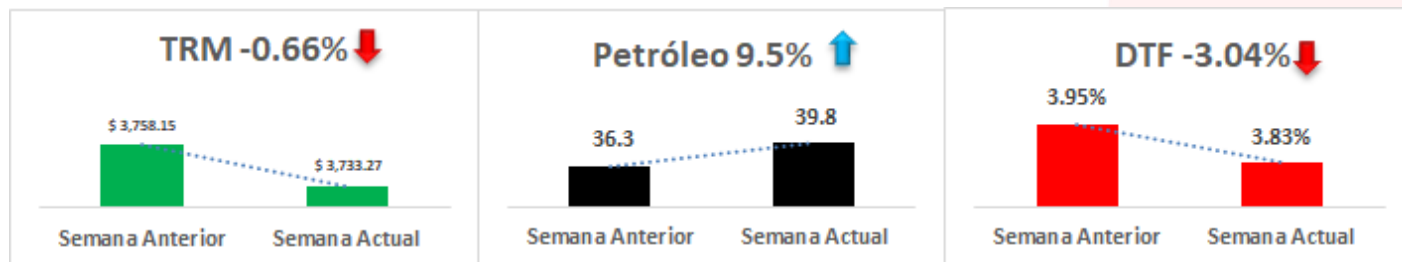
Precio Promedio Corriente del Cerdo Nacional - Muestra Ronda \$/Kg



Precios Internacionales USD/Ton



Variables Macroeconómicas



Fuentes: Ronda de Precios Porkcolombia, CME Group y Banco de la República

CONTENIDO

INFORME DE PRECIOS CORRIENTES RONDA 24: del 13 al 19 de junio/20	2	PRECIO INTERNACIONAL DE LA CANAL DE CERDO, MAÍZ Y SOYA	5
PRECIO DEL CERDO EN PIE, CANAL FRÍA Y CANAL CALIENTE - CORRIENTES	3	ESTIMACIÓN DEL COSTO DE IMPORTACIÓN PARA MATERIAS PRIMAS	6
PRECIOS FRIGORIFICO GUADALUPE (EFEGE) Y CENTRAL GANADERA	4	NOTICIAS DE LA SEMANA	6

INFORME DE PRECIOS CORRIENTES REPORTADOS

(Precios Pagados al Porcicultor)

Semana 24: del 13 al 19 de junio de 2020

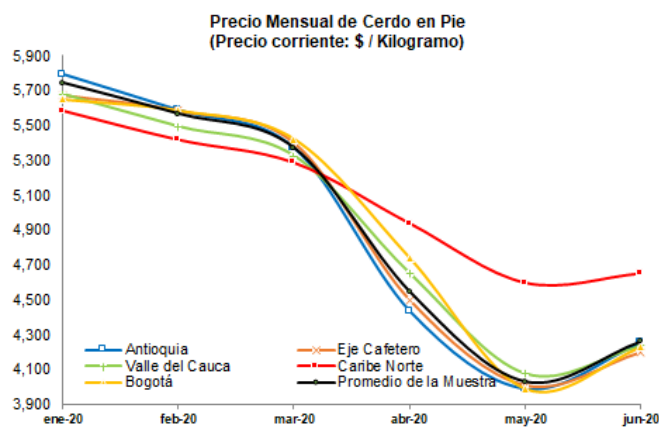
	Antioquia	Eje Cafetero	Valle del Cauca	Caribe Norte	Bogotá	Promedio Muestra
Precio en Pie						
Semana Anterior	\$ 4,127	\$ 4,089	\$ 4,164	\$ 4,635	\$ 4,110	\$ 4,147
Semana Actual	\$ 4,523	\$ 4,458	\$ 4,392	\$ 4,692	\$ 4,539	\$ 4,515
Var. Precio	9.60%	9.03%	5.49%	1.23%	10.45%	8.87%
Precio en Canal Caliente						
Semana Anterior	\$ 5,592	\$ 5,519	\$ 5,622	\$ 6,267	\$ 5,607	\$ 5,628
Semana Actual	\$ 6,084	\$ 6,024	\$ 5,903	\$ 6,309	\$ 6,182	\$ 6,049
Var. Precio	8.79%	9.16%	5.00%	0.66%	10.25%	7.48%
Precio en Canal Fría						
Semana Anterior	\$ 5,943	\$ 5,850	\$ 5,962	\$ 6,651	\$ 5,979	\$ 5,963
Semana Actual	\$ 6,432	\$ 6,386	\$ 6,274	\$ 6,678	\$ 6,599	\$ 6,416
Var. Precio	8.22%	9.17%	5.24%	0.40%	10.38%	7.60%
Terciles Precio en Pie						
Tercil Superior	\$ 4,645	\$ 4,471	\$ 4,400	\$ 4,747	\$ 4,794	
Tercil Medio	\$ 4,529	\$ 4,463	\$ 4,394	\$ 4,687	\$ 4,572	
Tercil Inferior	\$ 4,395	\$ 4,441	\$ 4,383	\$ 4,641	\$ 4,251	
Número de Animales						
Semana Anterior	8,214	1,174	1,297	606	2,187	13,478
Semana Actual	8,152	1,219	1,276	602	2,335	13,584
Var. # Animales	-0.75%	3.83%	-1.62%	-0.66%	6.77%	0.79%
Peso en Pie						
Semana Anterior	115.3	115.5	119.5	102.3	117.6	115.5
Semana Actual	115.1	114.0	117.9	103.5	116.3	115.0
Var. Peso	-0.18%	-1.26%	-1.39%	1.19%	-1.10%	-0.48%
Peso en Canal Caliente						
Semana Anterior	95.0	95.3	98.1	84.4	96.8	95.4
Semana Actual	94.7	94.1	95.6	84.7	96.3	94.2
Var. Peso	-0.34%	-1.20%	-2.51%	0.32%	-0.60%	-1.34%
Peso en Canal Fría						
Semana Anterior	92.4	92.5	94.9	82.4	94.1	92.7
Semana Actual	92.0	91.4	93.1	82.2	94.0	91.4
Var. Peso	-0.43%	-1.20%	-1.95%	-0.24%	-0.15%	-1.39%

Cerdos de buena genética, de lotes uniformes, entre 90 y 120 Kg, pesados en báscula camionera cerca de la planta de sacrificio.

Los resultados son indicadores estadísticos y corresponden a promedios ponderados que se obtienen a partir de una muestra de porcicultores localizados en Antioquia, Eje Cafetero, Valle del Cauca, Atlántico y Bogotá.

PRECIO DEL CERDO EN PIE (\$ / Kg) - CORRIENTE

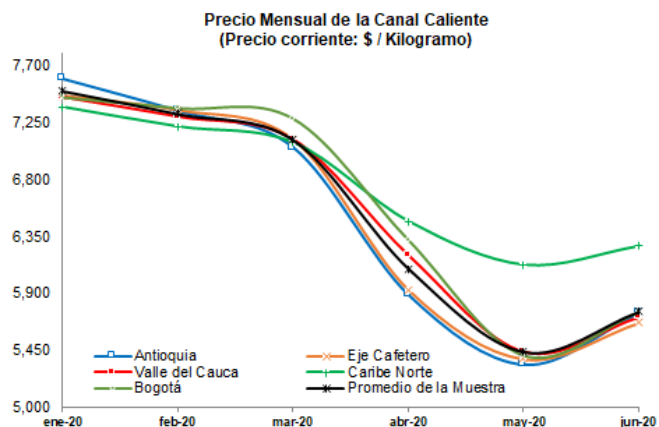
Ronda	Periodo	Antioquia	Eje Cafetero	Valle	Caribe Norte	Bogotá	Promedio de la Muestra
	Enero	5,793	5,674	5,678	5,584	5,649	5,744
	Febrero	5,587	5,585	5,493	5,417	5,586	5,567
	Marzo	5,369	5,398	5,324	5,286	5,422	5,369
	Abril	4,433	4,495	4,652	4,937	4,738	4,543
	Mayo	3,988	4,008	4,079	4,597	3,988	4,029
22	5-jun-20	4,110	4,049	4,159	4,630	4,036	4,119
23	12-jun-20	4,127	4,089	4,164	4,635	4,110	4,147
24	19-jun-20	4,523	4,458	4,392	4,692	4,539	4,515
	Var semana anterior	9.60%	9.03%	5.49%	1.23%	10.45%	8.87%
	Prom Mes Actual	4,254	4,199	4,238	4,652	4,228	4,260



Fuente: Ronda de Precios, Porkcolombia - FNP.

PRECIO DE LA CANAL CALIENTE DE CERDO (\$ / Kg) - CORRIENTE

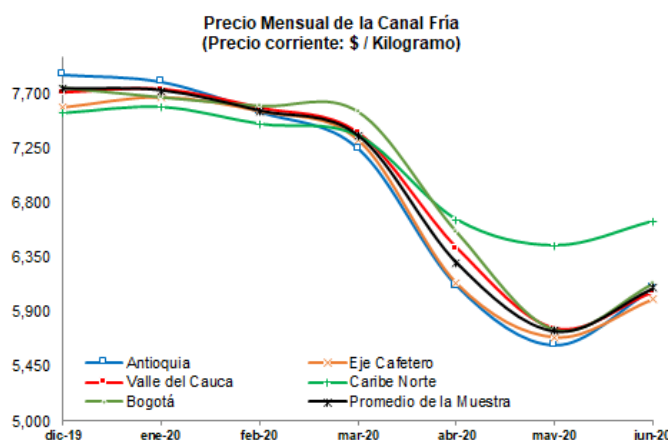
Ronda	Periodo	Antioquia	Eje Cafetero	Valle	Caribe Norte	Bogotá	Promedio de la Muestra
	Enero	7,600	7,458	7,448	7,372	7,454	7,501
	Febrero	7,347	7,344	7,294	7,219	7,368	7,320
	Marzo	7,055	7,111	7,113	7,092	7,283	7,113
	Abril	5,888	5,926	6,199	6,469	6,321	6,093
	Mayo	5,337	5,382	5,439	6,128	5,410	5,436
22	5-jun-20	5,569	5,466	5,620	6,250	5,479	5,590
23	12-jun-20	5,592	5,519	5,622	6,267	5,607	5,628
24	19-jun-20	6,084	6,024	5,903	6,309	6,182	6,049
	Var semana anterior	8.79%	9.16%	5.00%	0.66%	10.25%	7.48%
	Prom Mes Actual	5,748	5,670	5,715	6,276	5,756	5,756



Fuente: Ronda de Precios, Porkcolombia - FNP.

PRECIO DE LA CANAL FRÍA DE CERDO (\$ / Kg) - CORRIENTE

Ronda	Periodo	Antioquia	Eje Cafetero	Valle	Caribe Norte	Bogotá	Promedio de la Muestra
	Enero	7,800	7,680	7,737	7,595	7,674	7,727
	Febrero	7,553	7,562	7,583	7,455	7,602	7,559
	Marzo	7,249	7,322	7,374	7,357	7,552	7,352
	Abril	6,118	6,135	6,425	6,661	6,559	6,304
	Mayo	5,631	5,691	5,761	6,448	5,754	5,743
22	5-jun-20	5,919	5,794	5,956	6,625	5,833	5,919
23	12-jun-20	5,943	5,850	5,962	6,651	5,979	5,963
24	19-jun-20	6,432	6,386	6,274	6,678	6,599	6,416
	Var semana anterior	8.22%	9.17%	5.24%	0.40%	10.38%	7.60%
	Prom Mes Actual	6,098	6,010	6,064	6,651	6,137	6,099

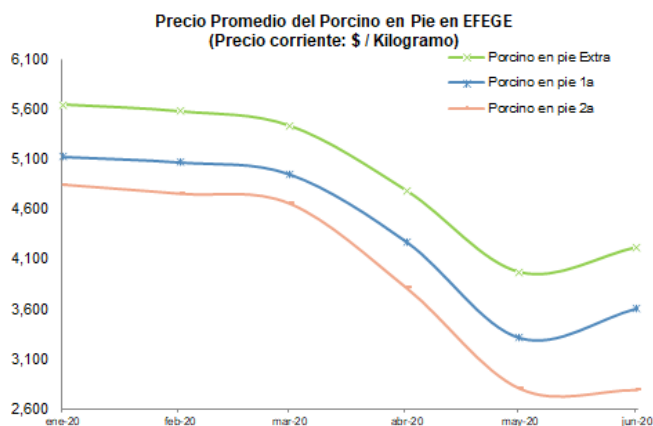


Fuente: Ronda de Precios, Porkcolombia - FNP.

PRECIOS EN FRIGORIFICO GUADALUPE (EFEGE), EN PIE (\$ / Kg)

Mes	Porcino en pie Extra	Porcino en pie 1a	Porcino en pie 2a
Enero	5,645	5,125	4,840
Febrero	5,578	5,070	4,750
Marzo	5,433	4,950	4,650
Abril	4,778	4,270	3,806
Mayo	3,963	3,309	2,804
5-jun-20	4,000	3,350	2,680
12-jun-20	4,100	3,500	2,700
19-jun-20	4,550	3,975	3,000
Var semana anterior	11.0%	13.6%	11.1%
Prom Mes Actual	4,217	3,608	2,793

Fuente: EFEGE

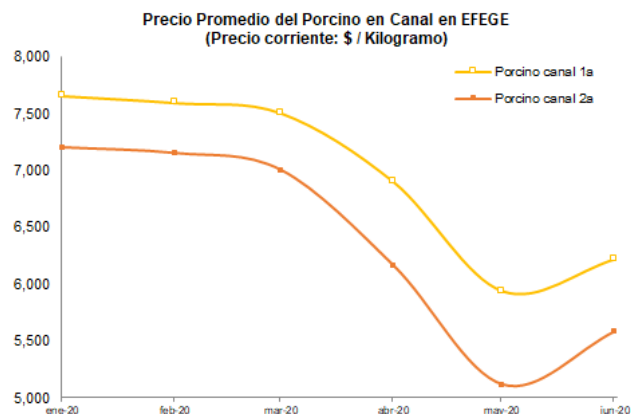


Fuente: Frigorifico Guadalupe (efege)

PRECIOS EN FRIGORIFICO GUADALUPE (EFEGE), EN CANAL (\$ / Kg)

Mes	Porcino canal 1a	Porcino canal 2a
Enero	7,655	7,198
Febrero	7,594	7,148
Marzo	7,503	6,999
Abril	6,896	6,158
Mayo	5,932	5,113
5-jun-20	5,892	5,302
12-jun-20	6,032	5,344
19-jun-20	6,726	6,102
Var semana anterior	11.5%	14.2%
Prom Mes Actual	6,217	5,583

Fuente: EFEGE

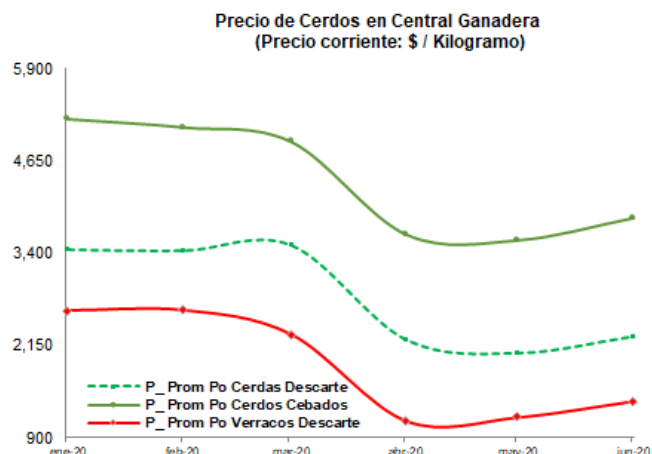


Fuente: Frigorifico Guadalupe (efege)

PRECIOS EN CENTRAL GANADERA (\$ / Kg)

Semana	Prom Po Cerdas Descarte	Prom Po Cerdos Cebados	Prom Po Verracos Descarte
ene-20	3,458	5,225	2,624
feb-20	3,443	5,114	2,628
mar-20	3,517	4,919	2,301
abr-20	2,230	3,661	1,133
may-20	2,052	3,586	1,183
5-jun-20	2,115	3,836	1,000
12-jun-20	2,441	3,938	1,800
Var semana anterior	15.4%	2.7%	80.0%
Prom Mes Actual	2,278	3,887	1,400

Fuente: Central Ganadera

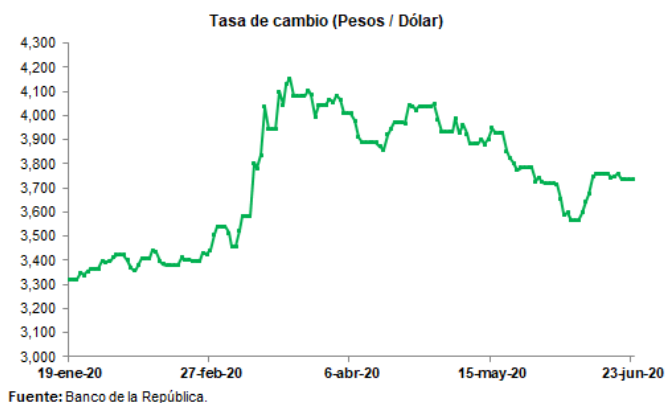


Fuente: Central Ganadera S.A.

TASA DE CAMBIO (US\$ / COP)

Semana	Tasa de Cambio
Enero	3,311.19
Febrero	3,411.05
Marzo	3,877.05
Abril	3,977.39
Mayo	3,858.19
7-jun-20	3,629.01
14-jun-20	3,677.81
21-jun-20	3,747.71

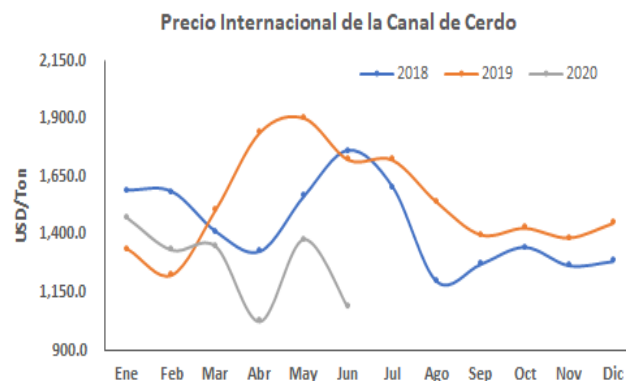
Prom Mes Actual ▲ 3,689.05



PRECIO INTERNACIONAL FOB DE LA CANAL DE CERDO (USD/Ton)

PROMEDIO MENSUAL			
Mes	2018	2019	2020
Ene	1,593.0	1,340.0	1,472.7
Feb	1,587.0	1,228.3	1,335.7
Mar	1,414.6	1,511.6	1,351.6
Abr	1,330.0	1,844.3	1,027.9
May	1,568.2	1,904.5	1,381.9
Jun	1,763.9	1,725.1	1,090.6
Jul	1,607.2	1,724.4	
Ago	1,201.2	1,542.9	
Sep	1,274.2	1,401.6	
Oct	1,347.6	1,430.4	
Nov	1,268.4	1,388.2	
Dic	1,286.2	1,451.7	

Fuente: CME Group



PRECIO INTERNACIONAL FOB MAÍZ AMARILLO Y TORTA DE SOYA (USD/Ton)

PROMEDIO MENSUAL MAÍZ AMARILLO			
Mes	2018	2019	2020
Ene	138.9	149.1	151.9
Feb	144.1	147.2	148.6
Mar	149.4	144.3	141.7
Abr	151.8	140.8	126.3
May	156.8	149.5	125.5
Jun	143.6	171.3	129.4
Jul	137.5	168.2	
Ago	141.1	148.3	
Sep	138.7	142.6	
Oct	144.9	153.4	
Nov	144.0	147.1	
Dic	148.1	148.6	

Fuente: CME Group

PROMEDIO MENSUAL TORTA DE SOYA			
Mes	2018	2019	2020
Ene	359.3	344.7	328.0
Feb	397.4	338.0	320.6
Mar	413.5	337.6	341.5
Abr	419.7	337.1	321.8
May	423.8	329.1	314.0
Jun	381.3	350.2	317.1
Jul	365.1	337.7	
Ago	356.1	323.4	
Sep	340.2	322.2	
Oct	344.2	335.3	
Nov	338.8	331.6	
Dic	340.3	327.8	

Fuente: CME Group

ESTIMACIÓN DEL COSTO DE IMPORTACIÓN DE MATERIAS PRIMAS PROVENIENTE DE ESTADOS UNIDOS

MAÍZ AMARILLO

Costa Atlántica

Variable	Promedio Junio	Futuros			
		Julio	Agosto	Sept	Octubre
Precio FOB (US/Ton) 1/	129.4	130.1	130.6	131.9	132.4
Base	18.4	18.4	18.4	18.4	18.4
Flete Marítimo (US/Ton) 2/	18.4	18.4	18.4	18.4	18.4
Seguro (US/Ton)	0.8	1.5	1.5	1.5	1.5
Precio CIF (US/Ton)	167.0	168.3	168.8	170.2	170.7
Arancel	0.0%	0.0%	6.3%	6.3%	6.3%
Costo en puerto (US/Ton)	178.0	179.3	190.4	191.9	192.5
Tasa de Cambio (COP/US) 3/	3,689	3,689	3,689	3,689	3,689
Costo en puerto (\$/Ton)	656,639	661,474	702,571	707,997	709,977

Costa Pacífica

Variable	Promedio Junio	Futuros			
		Julio	Agosto	Sept	Octubre
Precio FOB (US/Ton) 1/	129.4	130.1	130.6	131.9	132.4
Base	18.4	18.4	18.4	18.4	18.4
Flete Marítimo (US/Ton) 2/	28.3	28.3	28.3	28.3	28.3
Seguro (US/Ton)	0.9	1.6	1.6	1.6	1.6
Precio CIF (US/Ton)	177.0	178.3	178.8	180.2	180.7
Arancel	0.0%	0.0%	6.3%	6.3%	6.3%
Costo en puerto (US/Ton)	188.0	189.3	201.1	202.6	203.1
Tasa de Cambio (COP/US) 3/	3,689	3,689	3,689	3,689	3,689
Costo en puerto (\$/Ton)	693,382	698,398	741,821	747,247	749,228

TORTA DE SOYA

Costa Atlántica

Variable	Promedio Junio	Futuros			
		Julio	Agosto	Sept	Octubre
Precio FOB (US/Ton) 1/	317.1	317.44	319.7	321.1	321.6
Base	21.1	21.1	21.1	21.1	21.1
Flete Marítimo (US/Ton) 2/	18.4	18.4	18.4	18.4	18.4
Seguro (US/Ton)	1.8	3.4	3.4	3.4	3.4
Precio CIF (US/Ton)	358.4	360.3	362.6	364.0	364.5
Arancel	0.0%	0.0%	0.0%	0.0%	0.0%
Costo en puerto (US/Ton)	369.4	371.3	373.6	375.0	375.5
Tasa de Cambio (COP/US) 3/	3,689	3,689	3,689	3,689	3,689
Costo en puerto (\$/Ton)	1,362,555	1,369,679	1,378,221	1,383,314	1,385,177

Costa Pacífica

Variable	Promedio Junio	Futuros			
		Julio	Agosto	Sept	Octubre
Precio FOB (US/Ton) 1/	317.1	317.4	319.7	321.1	321.6
Base	21.1	21.1	21.1	21.1	21.1
Flete Marítimo (US/Ton) 2/	28.3	28.3	28.3	28.3	28.3
Seguro (US/Ton)	1.8	3.5	3.5	3.5	3.5
Precio CIF (US/Ton)	368.3	370.3	372.6	374.0	374.5
Arancel	0.0%	0.0%	0.0%	0.0%	0.0%
Costo en puerto (US/Ton)	379.3	381.3	383.6	385.0	385.5
Tasa de Cambio (COP/US) 3/	3,689	3,689	3,689	3,689	3,689
Costo en puerto (\$/Ton)	1,399,298	1,406,603	1,415,146	1,420,238	1,422,101

Fuente: 1/ promedio de los últimos meses de los contratos en las Bolsa de Chicago, 2/ www.granins.org , 3/ Para el período junio, se toma el promedio en lo corrido del mes.

NOTICIAS DE LA SEMANA

La producción mundial total de carne se contraerá en 2020

En 2020 se espera una reducción del 1,7% en la producción mundial total de carne y que la producción mundial de carne de cerdo registre una fuerte contracción.

Contenido completo en:

https://www.3tres3.com/ultima-hora/la-produccion-mundial-total-de-carne-se-contrara-en-2020_45057/

China intensifica el seguimiento del transporte de cerdos para controlar las enfermedades animales

Según el Ministerio de Agricultura y Asuntos Rurales, China intensificará la regulación del transporte de cerdos para contener aún más la propagación de la peste porcina africana.

Contenido completo en:

https://www.3tres3.com/ultima-hora/china-intensifica-el-seguimiento-del-transporte-de-cerdos_45058/

Genesis Global Market Report México, junio 2020

En el caso de la actividad porcina, los datos de la CNA reflejaron una caída en los precios de 30 a 40%, tanto para cerdos de peso vivo como para carne de cerdo, a pesar de que los productores no han dejado de trabajar.

Contenido completo en:

<https://elsitioporcino.com/news/32229/genesis-global-market-report-maxico-junio-2020/>

Condiciones de uso

La información que aparece en este boletín busca reflejar el comportamiento de los precios en el pasado y se publica con un propósito estrictamente informativo. La información sobre cantidades y precios constituye un promedio que ha sido calculado a través de un sondeo de mercado y no refleja el actuar de agentes individuales.

La información que se encuentra publicada no es vinculante, ni sugiere a sus destinatarios la fijación artificial de ninguna variable de mercado. PORKCOLOMBIA estimula a que todas las variables de mercado y en particular el precio, sean fijados por todos los agentes según las condiciones de mercado y conforme al libre juego de oferta y demanda.

Equipo Área Económica Asociación Porkcolombia—FNP

Claudia Patricia Vila Flórez
Directora Económica
cvila@porkcolombia.co

Fredy Alexander González R.
Coordinador de Gestión de Información
fgonzalez@porkcolombia.co

Carlos Andrés Rojas V.
Analista Económico Grado II
arojas@porkcolombia.co

Yenny Paola Quiroga A.
Analista Económico Grado I
pquiroga@porkcolombia.co