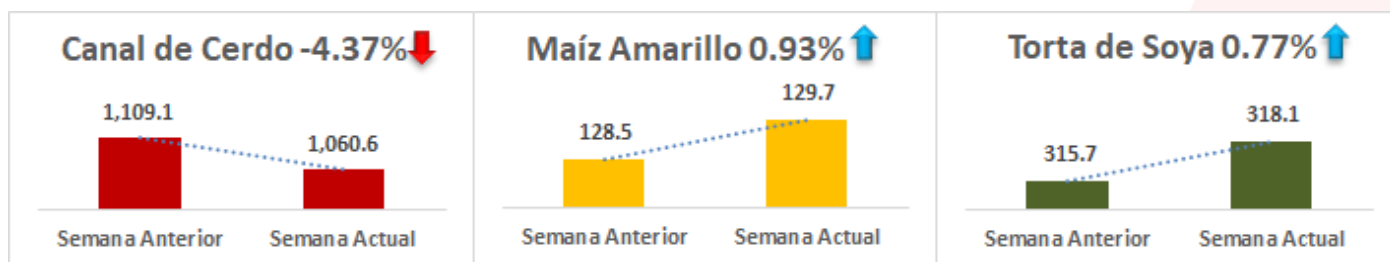


## INDICADORES SEMANALES

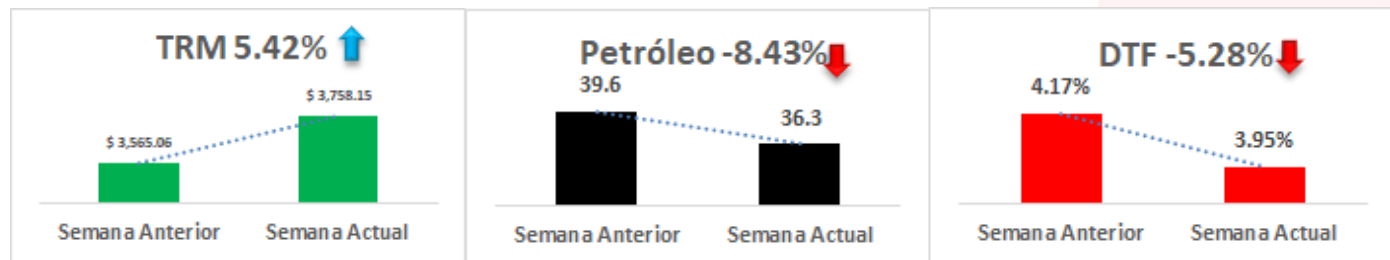
### Precio Promedio Corriente del Cerdo Nacional - Muestra Ronda \$/Kg



### Precios Internacionales USD/Ton



### Variables Macroeconómicas



Fuentes: Ronda de Precios Porkcolombia, CME Group y Banco de la República

## CONTENIDO

INFORME DE PRECIOS CORRIENTES RONDA 23: del 06 al 12 de junio/20	2	PRECIO INTERNACIONAL DE LA CANAL DE CERDO, MAÍZ Y SOYA	5
PRECIO DEL CERDO EN PIE, CANAL FRÍA Y CANAL CALIENTE - CORRIENTES	3	ESTIMACIÓN DEL COSTO DE IMPORTACIÓN PARA MATERIAS PRIMAS	6
PRECIOS FRIGORIFICO GUADALUPE (EFEGE) Y CENTRAL GANADERA	4	NOTICIAS DE LA SEMANA	6

## INFORME DE PRECIOS CORRIENTES REPORTADOS

(Precios Pagados al Porcicultor)

Semana 23: del 06 al 12 de junio de 2020

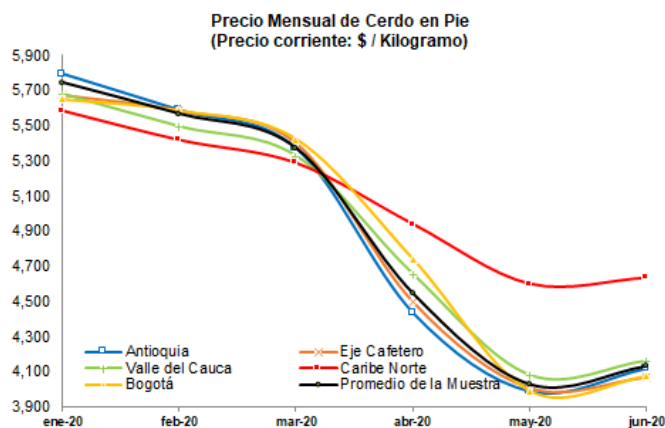
	Antioquia	Eje Cafetero	Valle del Cauca	Caribe Norte	Bogotá	Promedio Muestra
<b>Precio en Pie</b>						
<b>Semana Anterior</b>	\$ 4,110	\$ 4,049	\$ 4,159	\$ 4,630	\$ 4,036	\$ 4,119
<b>Semana Actual</b>	\$ 4,127	\$ 4,089	\$ 4,164	\$ 4,635	\$ 4,110	\$ 4,147
<b>Var. Precio</b>	0.40%	1.00%	0.12%	0.10%	1.82%	0.69%
<b>Precio en Canal Caliente</b>						
<b>Semana Anterior</b>	\$ 5,569	\$ 5,466	\$ 5,620	\$ 6,250	\$ 5,479	\$ 5,590
<b>Semana Actual</b>	\$ 5,592	\$ 5,519	\$ 5,622	\$ 6,267	\$ 5,607	\$ 5,628
<b>Var. Precio</b>	0.42%	0.95%	0.04%	0.27%	2.33%	0.68%
<b>Precio en Canal Fría</b>						
<b>Semana Anterior</b>	\$ 5,919	\$ 5,794	\$ 5,956	\$ 6,625	\$ 5,833	\$ 5,919
<b>Semana Actual</b>	\$ 5,943	\$ 5,850	\$ 5,962	\$ 6,651	\$ 5,979	\$ 5,963
<b>Var. Precio</b>	0.40%	0.96%	0.10%	0.39%	2.50%	0.75%
<b>Terciles Precio en Pie</b>						
<b>Tercil Superior</b>	\$ 4,247	\$ 4,092	\$ 4,179	\$ 4,740	\$ 4,313	
<b>Tercil Medio</b>	\$ 4,145	\$ 4,088	\$ 4,169	\$ 4,692	\$ 4,072	
<b>Tercil Inferior</b>	\$ 3,989	\$ 4,088	\$ 4,144	\$ 4,472	\$ 3,944	
<b>Número de Animales</b>						
<b>Semana Anterior</b>	8,115	1,216	1,692	475	1,928	13,426
<b>Semana Actual</b>	8,214	1,174	1,297	606	2,187	13,478
<b>Var. # Animales</b>	1.22%	-3.45%	-23.35%	27.58%	13.43%	0.39%
<b>Peso en Pie</b>						
<b>Semana Anterior</b>	116.9	118.4	119.4	109.9	119.5	117.5
<b>Semana Actual</b>	115.3	115.5	119.5	102.3	117.6	115.5
<b>Var. Peso</b>	-1.37%	-2.49%	0.11%	-6.95%	-1.55%	-1.67%
<b>Peso en Canal Caliente</b>						
<b>Semana Anterior</b>	95.6	97.1	98.5	91.2	99.0	96.8
<b>Semana Actual</b>	95.0	95.3	98.1	84.4	96.8	95.4
<b>Var. Peso</b>	-0.63%	-1.92%	-0.41%	-7.39%	-2.14%	-1.42%
<b>Peso en Canal Fría</b>						
<b>Semana Anterior</b>	92.4	94.3	94.9	89.2	96.7	93.8
<b>Semana Actual</b>	92.4	92.5	94.9	82.4	94.1	92.7
<b>Var. Peso</b>	-0.08%	-1.92%	0.00%	-7.61%	-2.63%	-1.26%

Cerdos de buena genética, de lotes uniformes, entre 90 y 120 Kg, pesados en báscula camionera cerca de la planta de sacrificio.

Los resultados son indicadores estadísticos y corresponden a promedios ponderados que se obtienen a partir de una muestra de porcicultores localizados en Antioquia, Eje Cafetero, Valle del Cauca, Atlántico y Bogotá.

## PRECIO DEL CERDO EN PIE (\$ / Kg) - CORRIENTE

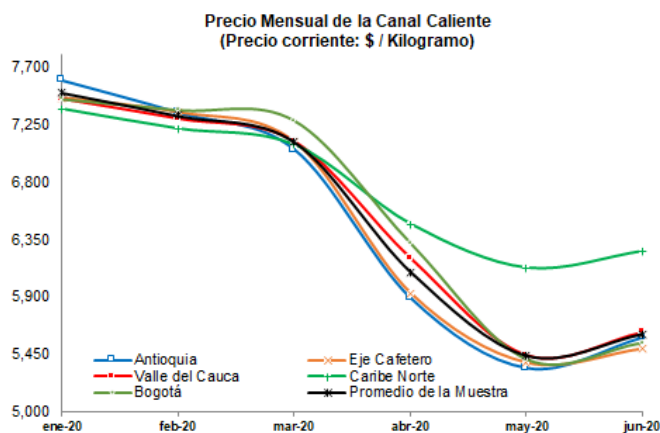
Ronda	Periodo	Antioquia	Eje Cafetero	Valle	Caribe Norte	Bogotá	Promedio de la Muestra
	Enero	5,793	5,674	5,678	5,584	5,649	5,744
	Febrero	5,587	5,585	5,493	5,417	5,586	5,567
	Marzo	5,369	5,398	5,324	5,286	5,422	5,369
	Abril	4,433	4,495	4,652	4,937	4,738	4,543
	Mayo	3,988	4,008	4,079	4,597	3,988	4,029
22	5-jun-20	4,110	4,049	4,159	4,630	4,036	4,119
23	12-jun-20	4,127	4,089	4,164	4,635	4,110	4,147
Var semana anterior		0.40%	1.00%	0.12%	0.10%	1.82%	0.69%
Prom Mes Actual		4,119	4,069	4,161	4,632	4,073	4,133



Fuente: Ronda de Precios, Porkcolombia - FNP.

## PRECIO DE LA CANAL CALIENTE DE CERDO (\$ / Kg) - CORRIENTE

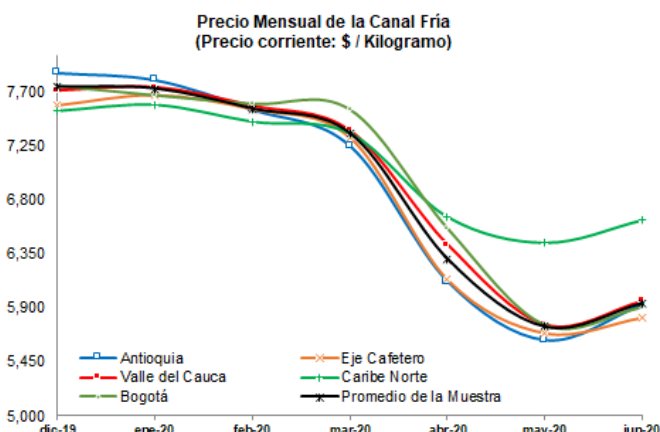
Ronda	Periodo	Antioquia	Eje Cafetero	Valle	Caribe Norte	Bogotá	Promedio de la Muestra
	Enero	7,600	7,458	7,448	7,372	7,454	7,501
	Febrero	7,347	7,344	7,294	7,219	7,368	7,320
	Marzo	7,055	7,111	7,113	7,092	7,283	7,113
	Abril	5,888	5,926	6,199	6,469	6,321	6,093
	Mayo	5,337	5,382	5,439	6,128	5,410	5,436
22	5-jun-20	5,569	5,466	5,620	6,250	5,479	5,590
23	12-jun-20	5,592	5,519	5,622	6,267	5,607	5,628
Var semana anterior		0.42%	0.95%	0.04%	0.27%	2.33%	0.68%
Prom Mes Actual		5,581	5,492	5,621	6,259	5,543	5,609



Fuente: Ronda de Precios, Porkcolombia - FNP.

## PRECIO DE LA CANAL FRÍA DE CERDO (\$ / Kg) - CORRIENTE

Ronda	Periodo	Antioquia	Eje Cafetero	Valle	Caribe Norte	Bogotá	Promedio de la Muestra
	Enero	7,800	7,680	7,737	7,595	7,674	7,727
	Febrero	7,553	7,562	7,583	7,455	7,602	7,559
	Marzo	7,249	7,322	7,374	7,357	7,552	7,352
	Abril	6,118	6,135	6,425	6,661	6,559	6,304
	Mayo	5,631	5,691	5,761	6,448	5,754	5,743
22	5-jun-20	5,919	5,794	5,956	6,625	5,833	5,919
23	12-jun-20	5,943	5,850	5,962	6,651	5,979	5,963
Var semana anterior		0.40%	0.96%	0.10%	0.39%	2.50%	0.75%
Prom Mes Actual		5,931	5,822	5,959	6,638	5,906	5,941

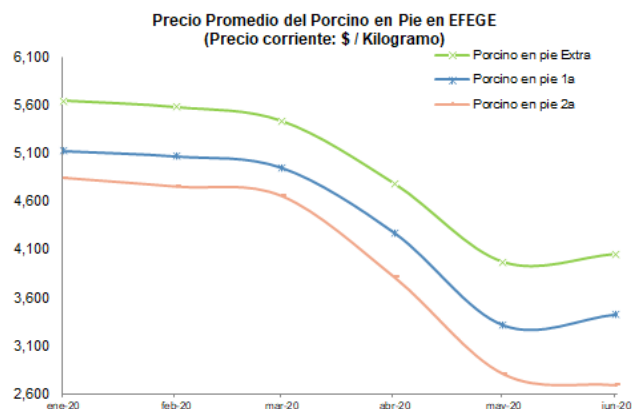


Fuente: Ronda de Precios, Porkcolombia - FNP.

## PRECIOS EN FRIGORIFICO GUADALUPE (EFEGE), EN PIE (\$ / Kg)

Mes	Porcino en pie Extra	Porcino en pie 1a	Porcino en pie 2a
Enero	5,645	5,125	4,840
Febrero	5,578	5,070	4,750
Marzo	5,433	4,950	4,650
Abril	4,778	4,270	3,806
Mayo	3,963	3,309	2,804
5-jun-20	4,000	3,350	2,680
12-jun-20	4,100	3,500	2,700
<b>Var semana anterior</b>	<b>2.5%</b>	<b>4.5%</b>	<b>0.7%</b>
<b>Prom Mes Actual</b>	<b>4,050</b>	<b>3,425</b>	<b>2,690</b>

Fuente: EFEGE

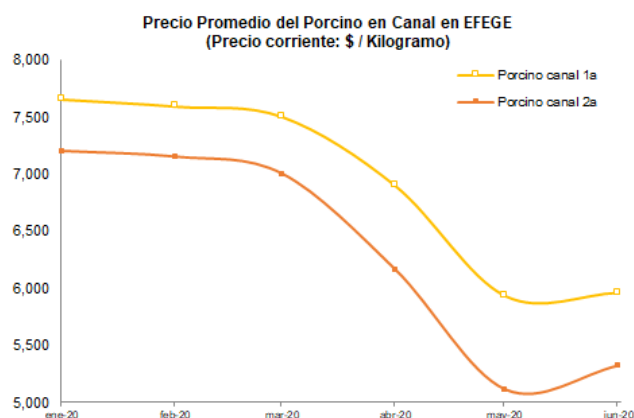


Fuente: Frigorífico Guadalupe (efege)

## PRECIOS EN FRIGORIFICO GUADALUPE (EFEGE), EN CANAL (\$ / Kg)

Mes	Porcino canal 1a	Porcino canal 2a
Enero	7,655	7,198
Febrero	7,594	7,148
Marzo	7,503	6,999
Abril	6,896	6,158
Mayo	5,932	5,113
5-jun-20	5,892	5,302
12-jun-20	6,032	5,344
<b>Var semana anterior</b>	<b>2.4%</b>	<b>0.8%</b>
<b>Prom Mes Actual</b>	<b>5,962</b>	<b>5,323</b>

Fuente: EFEGE

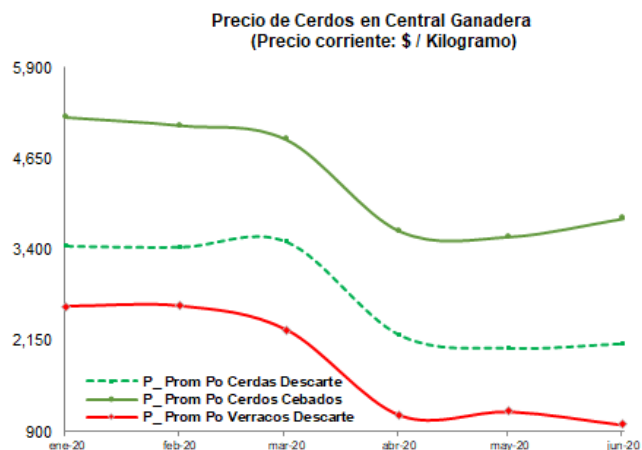


Fuente: Frigorífico Guadalupe (efege)

## PRECIOS EN CENTRAL GANADERA (\$ / Kg)

Semana	Prom Po Cerdas Descarte	Prom Po Cerdos Cebados	Prom Po Verracos Descarte
ene-20	3,458	5,225	2,624
feb-20	3,443	5,114	2,628
mar-20	3,517	4,919	2,301
abr-20	2,230	3,661	1,133
may-20	2,052	3,586	1,183
5-jun-20	2,115	3,836	1,000
<b>Var semana anterior</b>	<b>-2.8%</b>	<b>3.3%</b>	<b>-16.7%</b>
<b>Prom Mes Actual</b>	<b>2,115</b>	<b>3,836</b>	<b>1,000</b>

Fuente: Central Ganadera



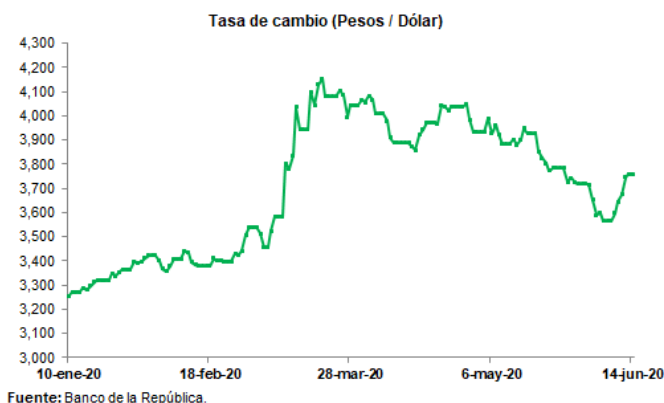
Fuente: Central Ganadera S.A.



## TASA DE CAMBIO (US\$ / COP)

Semana	Tasa de Cambio
Enero	3,311.19
Febrero	3,411.05
Marzo	3,877.05
Abril	3,977.39
Mayo	3,858.19
7-jun-20	3,629.01
14-jun-20	3,677.81

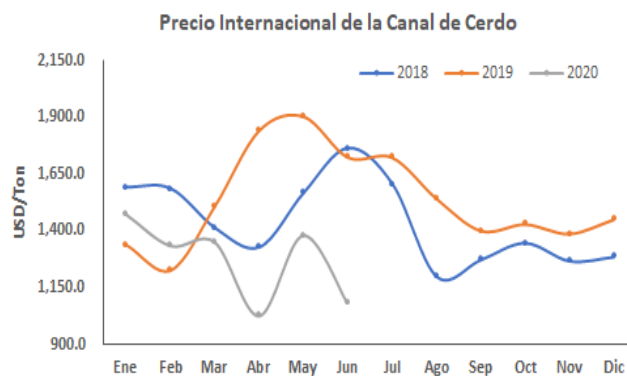
Prom Mes Actual ▲ 3,666.50



## PRECIO INTERNACIONAL FOB DE LA CANAL DE CERDO (USD/Ton)

PROMEDIO MENSUAL			
Mes	2018	2019	2020
Ene	1,593.0	1,340.0	1,472.7
Feb	1,587.0	1,228.3	1,335.7
Mar	1,414.6	1,511.6	1,351.6
Abr	1,330.0	1,844.3	1,027.9
May	1,568.2	1,904.5	1,381.9
Jun	1,763.9	1,725.1	1,084.8
Jul	1,607.2	1,724.4	
Ago	1,201.2	1,542.9	
Sep	1,274.2	1,401.6	
Oct	1,347.6	1,430.4	
Nov	1,268.4	1,388.2	
Dic	1,286.2	1,451.7	

Fuente: CME Group



## PRECIO INTERNACIONAL FOB MAÍZ AMARILLO Y TORTA DE SOYA (USD/Ton)

PROMEDIO MENSUAL MAÍZ AMARILLO			
Mes	2018	2019	2020
Ene	138.9	149.1	151.9
Feb	144.1	147.2	148.6
Mar	149.4	144.3	141.7
Abr	151.8	140.8	126.3
May	156.8	149.5	125.5
Jun	143.6	171.3	129.1
Jul	137.5	168.2	
Ago	141.1	148.3	
Sep	138.7	142.6	
Oct	144.9	153.4	
Nov	144.0	147.1	
Dic	148.1	148.6	

Fuente: CME Group

PROMEDIO MENSUAL TORTA DE SOYA			
Mes	2018	2019	2020
Ene	359.3	344.7	328.0
Feb	397.4	338.0	320.6
Mar	413.5	337.6	341.5
Abr	419.7	337.1	321.8
May	423.8	329.1	314.0
Jun	381.3	350.2	316.9
Jul	365.1	337.7	
Ago	356.1	323.4	
Sep	340.2	322.2	
Oct	344.2	335.3	
Nov	338.8	331.6	
Dic	340.3	327.8	

Fuente: CME Group

## ESTIMACIÓN DEL COSTO DE IMPORTACIÓN DE MATERIAS PRIMAS PROVENIENTE DE ESTADOS UNIDOS

### MAÍZ AMARILLO

#### Costa Atlántica

Variable	Promedio Junio	Futuros			
		Julio	Agosto	Sept	Octubre
Precio FOB (US/Ton) 1/	129.1	129.7	130.2	131.7	132.2
Base	18.1	18.1	18.1	18.1	18.1
Flete Marítimo (US/Ton) 2/	18.2	18.2	18.2	18.2	18.2
Seguro (US/Ton)	0.8	1.5	1.5	1.5	1.5
<b>Precio CIF (US/Ton)</b>	<b>166.1</b>	<b>167.4</b>	<b>167.9</b>	<b>169.4</b>	<b>169.9</b>
Arancel	0.0%	0.0%	6.3%	6.3%	6.3%
Costo en puerto (US/Ton)	177.1	178.4	189.5	191.1	191.6
Tasa de Cambio (COP/US) 3/	3,667	3,667	3,667	3,667	3,667
<b>Costo en puerto (\$/Ton)</b>	<b>649,442</b>	<b>654,057</b>	<b>694,690</b>	<b>700,548</b>	<b>702,516</b>

#### Costa Pacífica

Variable	Promedio Junio	Futuros			
		Julio	Agosto	Sept	Octubre
Precio FOB (US/Ton) 1/	129.1	129.7	130.2	131.7	132.2
Base	18.1	18.1	18.1	18.1	18.1
Flete Marítimo (US/Ton) 2/	28.1	28.1	28.1	28.1	28.1
Seguro (US/Ton)	0.9	1.6	1.6	1.6	1.6
<b>Precio CIF (US/Ton)</b>	<b>176.2</b>	<b>177.5</b>	<b>178.0</b>	<b>179.5</b>	<b>180.0</b>
Arancel	0.0%	0.0%	6.3%	6.3%	6.3%
Costo en puerto (US/Ton)	187.2	188.5	200.2	201.8	202.3
Tasa de Cambio (COP/US) 3/	3,667	3,667	3,667	3,667	3,667
<b>Costo en puerto (\$/Ton)</b>	<b>686,217</b>	<b>691,014</b>	<b>733,976</b>	<b>739,834</b>	<b>741,802</b>

### TORTA DE SOYA

#### Costa Atlántica

Variable	Promedio Junio	Futuros			
		Julio	Agosto	Sept	Octubre
Precio FOB (US/Ton) 1/	316.9	318.13	320.9	323.2	323.7
Base	20.8	20.8	20.8	20.8	20.8
Flete Marítimo (US/Ton) 2/	18.2	18.2	18.2	18.2	18.2
Seguro (US/Ton)	1.8	3.4	3.4	3.4	3.4
<b>Precio CIF (US/Ton)</b>	<b>357.6</b>	<b>360.4</b>	<b>363.2</b>	<b>365.5</b>	<b>366.0</b>
Arancel	0.0%	0.0%	0.0%	0.0%	0.0%
Costo en puerto (US/Ton)	368.6	371.4	374.2	376.5	377.0
Tasa de Cambio (COP/US) 3/	3,667	3,667	3,667	3,667	3,667
<b>Costo en puerto (\$/Ton)</b>	<b>1,351,562</b>	<b>1,361,811</b>	<b>1,372,098</b>	<b>1,380,588</b>	<b>1,382,440</b>

#### Costa Pacífica

Variable	Promedio Junio	Futuros			
		Julio	Agosto	Sept	Octubre
Precio FOB (US/Ton) 1/	316.9	318.1	320.9	323.2	323.7
Base	20.8	20.8	20.8	20.8	20.8
Flete Marítimo (US/Ton) 2/	28.1	28.1	28.1	28.1	28.1
Seguro (US/Ton)	1.8	3.5	3.5	3.5	3.5
<b>Precio CIF (US/Ton)</b>	<b>367.7</b>	<b>370.5</b>	<b>373.3</b>	<b>375.6</b>	<b>376.1</b>
Arancel	0.0%	0.0%	0.0%	0.0%	0.0%
Costo en puerto (US/Ton)	378.7	381.5	384.3	386.6	387.1
Tasa de Cambio (COP/US) 3/	3,667	3,667	3,667	3,667	3,667
<b>Costo en puerto (\$/Ton)</b>	<b>1,388,337</b>	<b>1,398,768</b>	<b>1,409,055</b>	<b>1,417,546</b>	<b>1,419,397</b>

Fuente: 1/ promedio de los últimos meses de los contratos en las Bolsa de Chicago, 2/ www.granins.org , 3/ Para el período junio, se toma el promedio en lo corrido del mes.

## NOTICIAS DE LA SEMANA

### Colombia exporta por primera vez carne de cerdo hacia Costa de Marfil

Tras la apertura del mercado de Angola el pasado año, Costa de Marfil será ahora el segundo mercado africano en abrir sus fronteras a la carne de cerdo colombiana.

Contenido completo en:

[https://www.3tres3.com/ultima-hora/colombia-exporta-por-primera-vez-carne-de-cerdo-hacia-costa-de-marfil\\_45040/](https://www.3tres3.com/ultima-hora/colombia-exporta-por-primera-vez-carne-de-cerdo-hacia-costa-de-marfil_45040/)

### COVID-19 EE.UU.: las instalaciones cárnicas trabajan ya al 95%

Las instalaciones procesadoras de carne de los Estados Unidos operan a más del 95% de su capacidad en comparación con 2019.

Contenido completo en:

[https://www.3tres3.com/ultima-hora/covid-19-ee-uu-las-instalaciones-carnicas-trabajan-ya-al-95\\_45048/](https://www.3tres3.com/ultima-hora/covid-19-ee-uu-las-instalaciones-carnicas-trabajan-ya-al-95_45048/)

### Brasil: Más de 700 establecimientos habilitados para exportar

Desde enero de 2019, Brasil ha abierto más de 65 mercados y habilitado más de 700 establecimientos para exportar sus productos agropecuarios.

Contenido completo en:

[https://www.3tres3.com/ultima-hora/brasil-mas-establecimientos-agropecuarios-habilitados-para-exportar\\_45035/](https://www.3tres3.com/ultima-hora/brasil-mas-establecimientos-agropecuarios-habilitados-para-exportar_45035/)

## Condiciones de uso

*La información que aparece en este boletín busca reflejar el comportamiento de los precios en el pasado y se publica con un propósito estrictamente informativo. La información sobre cantidades y precios constituye un promedio que ha sido calculado a través de un sondeo de mercado y no refleja el actuar de agentes individuales.*

*La información que se encuentra publicada no es vinculante, ni sugiere a sus destinatarios la fijación artificial de ninguna variable de mercado. PORKCOLOMBIA estimula a que todas las variables de mercado y en particular el precio, sean fijados por todos los agentes según las condiciones de mercado y conforme al libre juego de oferta y demanda.*

### **Equipo Área Económica Asociación Porkcolombia—FNP**

*Claudia Patricia Vila Flórez*  
**Directora Económica**  
[cvila@porkcolombia.co](mailto:cvila@porkcolombia.co)

*Fredy Alexander González R.*  
**Coordinador de Gestión de Información**  
[fgonzalez@porkcolombia.co](mailto:fgonzalez@porkcolombia.co)

*Carlos Andrés Rojas V.*  
**Analista Económico Grado II**  
[arojas@porkcolombia.co](mailto:arojas@porkcolombia.co)

*Yenny Paola Quiroga A.*  
**Analista Económico Grado I**  
[pquiroga@porkcolombia.co](mailto:pquiroga@porkcolombia.co)