

# INDICADORES SECTORIALES OCTUBRE 2021

## Producción (toneladas)

Fuente: Área Económica Porkcolombia - FNP

383.312  
Toneladas  
Enero - octubre  
2020



Variación  
4,5%

400.450  
Toneladas  
Enero - octubre  
2021

## Beneficio

Fuente: Sistema Nacional de Recaudo - FNP

4.093.649  
Cabezas  
Enero - octubre  
2020



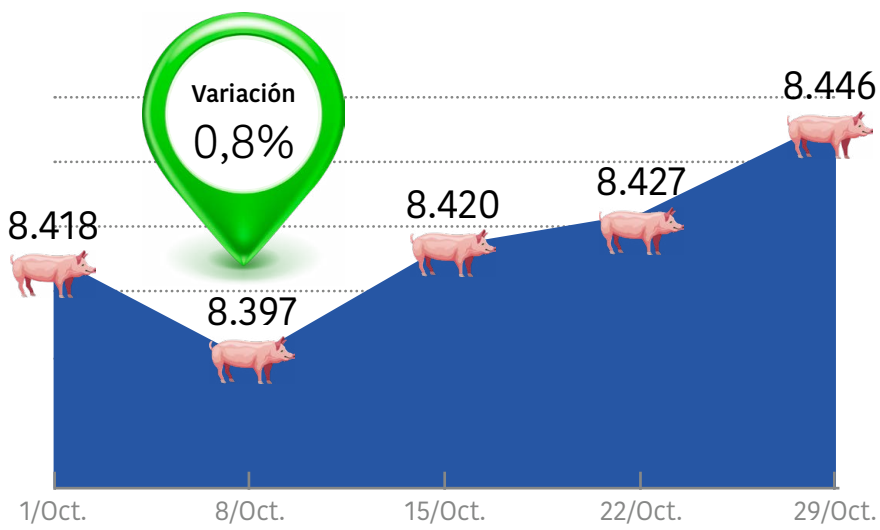
Variación  
3,4%

4.234.280  
Cabezas  
Enero - octubre  
2021

## Precio del cerdo en pie (\$/kilo)

Fuente: Ronda de Precios Históricos Porkcolombia

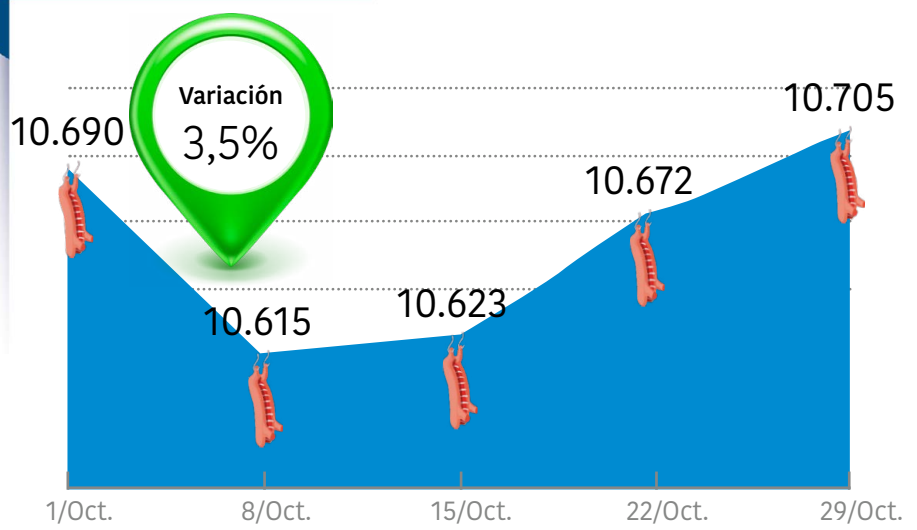
Promedio septiembre 2021	8.354
Promedio octubre 2021	8.422



## Precio del cerdo en canal (\$/kilo)

Fuente: Ronda de Precios Históricos Porkcolombia

Promedio septiembre 2021	10.292
Promedio octubre 2021	10.654



## Importaciones de carne de cerdo y subproductos

Fuente: DIAN - Sicex

58.857  
Toneladas  
Enero - octubre  
2020



Variación  
61,1%

94.754  
Toneladas  
Enero - octubre  
2021

## TRM \$/USD

Fuente: Banco de la República

3.835  
30 septiembre 2021



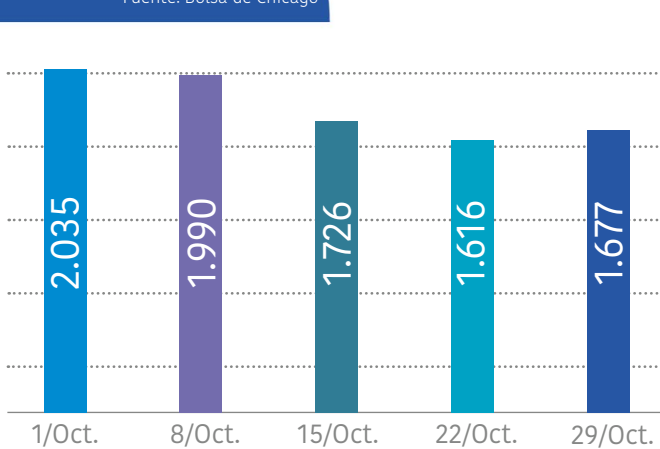
Variación  
-1,3%

3.784  
31 octubre 2021

## Precio canal de Estados Unidos (US\$/Ton.)

Fuente: Bolsa de Chicago

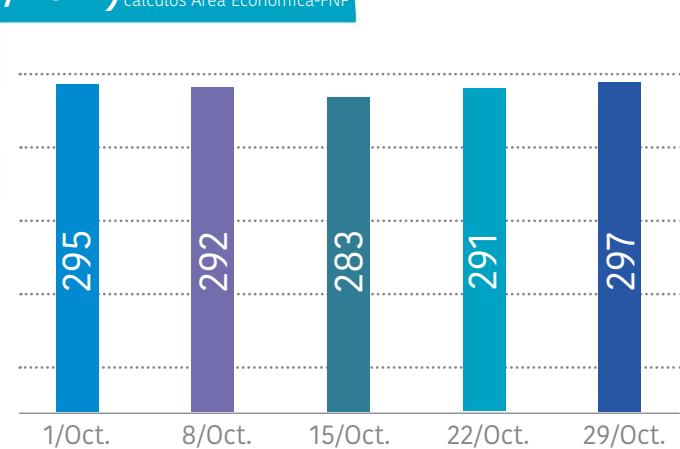
Promedio septiembre 2021	1.904
Promedio octubre 2021	1.813



## Precio CIF promedio de maíz amarillo (US\$/Ton.)

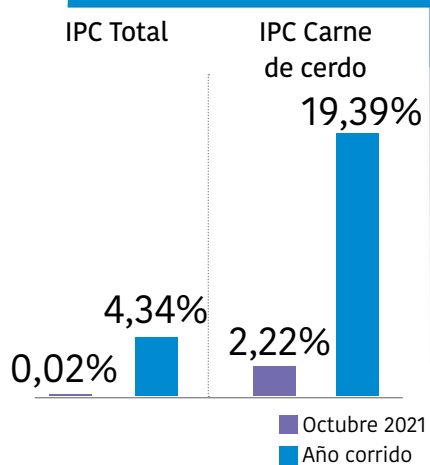
Fuente: Bolsa de Chicago, cálculos Área Económica-FNP

Promedio septiembre 2021	283
Promedio octubre 2021	290



## Índice de Precios al Consumidor IPC

Fuente: DANE



## Índice de Precios al Productor IPP

Fuente: DANE

