

RESULTADOS SECTOR PORCÍCOLA MAYO 2023




Producción

Enero - mayo 2023:

213.020
Toneladas

Variación anual:
+4,4%

Fuente: Porkcolombia - FNP



Beneficio

Enero - mayo 2023:

2'223.363
Cabezas

Variación anual:
+3,2%

Importaciones (pr)

Enero - mayo 2023:

54.317
Toneladas

Variación anual:
-4,1%

+Preliminar

Fuente: DIAN a marzo, Sicex abril-mayo

Consumo total (pr)

Enero - mayo 2023:

267.337
Toneladas

Variación anual:
+2,6%

Fuente: Porkcolombia - FNP

Precios nacionales (\$/kg)

Cerdo en pie

9.484

Abril

9.212

Mayo

Variación mensual:
-2,9%

Canal fría

12.613

Abril

12.198

Mayo

Variación mensual:
-3,3%

Fuente: Porkcolombia - FNP

Precio de canal en Estados Unidos*

Canal en bolsa de Chicago

US\$1.760 / Ton.

Variación mensual:
6,0%



Canal en planta

US\$1.822 / Ton.

Variación mensual:
5,6%

*Promedio mayo

Fuente: Bolsa de Chicago, USDA

Precio CIF materias primas*

Maíz **298**

(US\$/Ton.)

Variación mensual:
-7,8%

Soya **569**

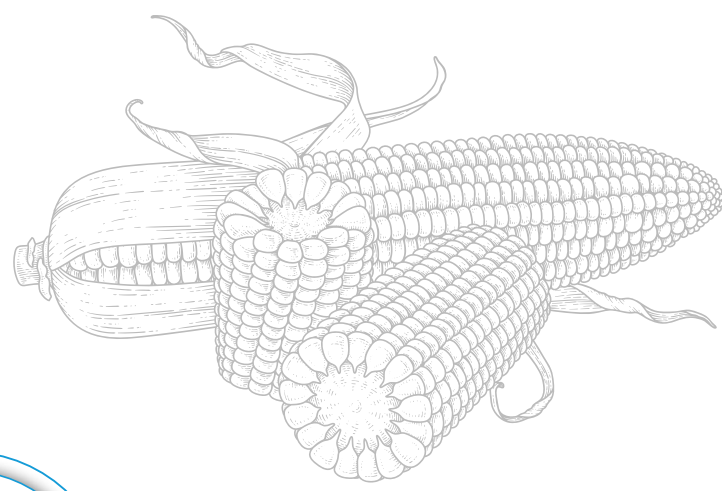
(US\$/Ton.)

Variación mensual:
-6,8%

Torta de soya **520**

(US\$/Ton.)

Variación mensual:
-7,5%



*Promedio mayo

Fuente: Cálculos Porkcolombia - FNP

Índice de Precios al Consumidor IPC

Mayo 2023

Variación

Mensual

0,40%

Año corrido


2,78%

12 meses

10,06%



Res



Pollo

0,86%

3,10%

12,03%



Cerdo

-1,07%

2,77%

21,62%



Huevo

-0,06%

1,17%

14,32%

Total Nacional

0,43%

5,83%

12,36%

Fuente: DANE

Índice de Precios al Productor IPP

Mayo 2023

Variación

Mensual

0,28%

Año corrido


4,06%

12 meses

13,51%



Res



Pollo

2,30%

-1,17%

-0,76%



Cerdo

-1,43%

1,79%

28,63%



Huevo

-0,38%

-1,32%

13,93%

Total Nacional

-0,79%

4,07%

18,16%

Total Nacional

-1,73%

-2,96%

-1,43%

Fuente: DANE

TRM*
\$4.409/USD

Variación mensual:
-5,6%

* 31 de mayo de 2023
Fuente: Banco de la República

