

INDICADORES SECTORIALES MAYO 2021

Producción (toneladas)

Fuente: Área Económica Porkcolombia - FNP

Variación
6,5%

177.586
Toneladas
Enero - mayo
2020

189.097
Toneladas
Enero - mayo
2021

Beneficio

Fuente: Sistema Nacional de Recaudo - FNP

Variación
5,4%

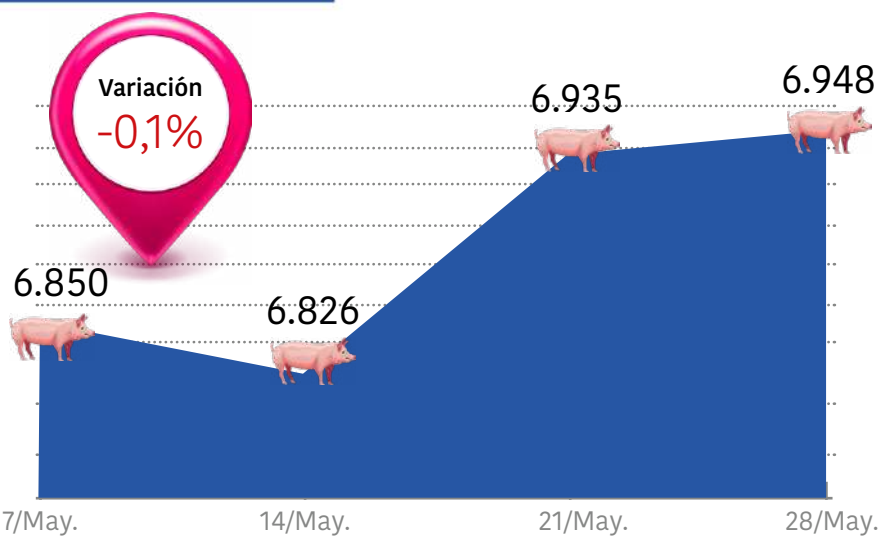
1.896.563
Cabezas
Enero - mayo
2020

1.999.477
Cabezas
Enero - mayo
2021

Precio del cerdo en pie (\$/kilo)

Fuente: Ronda de Precios Históricos Porkcolombia

Promedio abril 2021	6.900
Promedio mayo 2021	6.890



Precio del cerdo en canal (\$/kilo)

Fuente: Ronda de Precios Históricos Porkcolombia

Promedio abril 2021	8.923
Promedio mayo 2021	8.965



Importaciones de carne de cerdo y subproductos

Fuente: DIAN - Sicex

Variación
31,8%

34.702
Toneladas
Enero - mayo
2020

45.745
Toneladas
Enero - mayo
2021

TRM

Fuente: Banco de la República

Variación
0,1%

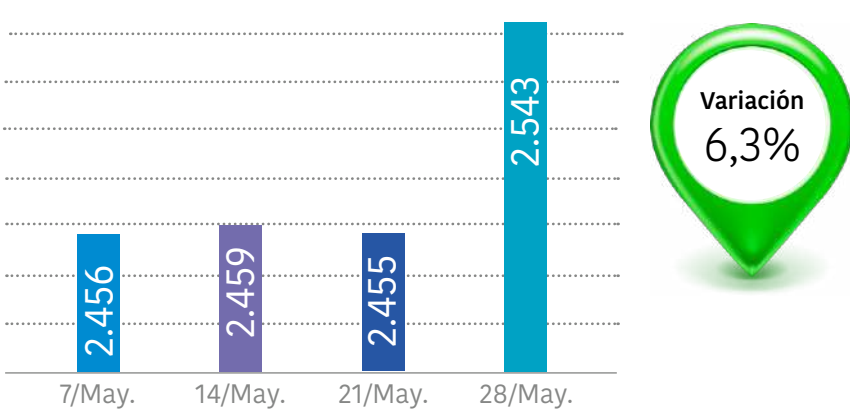
3.712
30 de abril 2021

3.715
31 de mayo 2021

Precio canal de Estados Unidos (US\$/Ton.)

Fuente: Bolsa de Chicago

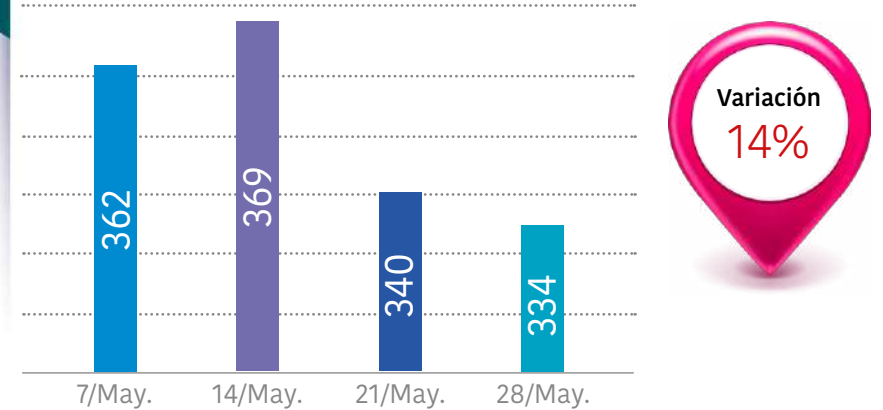
Promedio abril 2021	2.331
Promedio mayo 2021	2.478



Precio CIF promedio de maíz amarillo (US\$/Ton.)

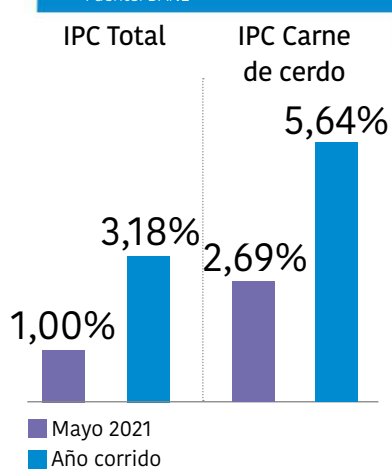
Fuente: Bolsa de Chicago

Promedio abril 2021	307
Promedio mayo 2021	350



Índice de Precios al Consumidor IPC

Fuente: DANE



Índice de Precios al Productor IPP

Fuente: DANE

