

# INDICADORES SECTORIALES MARZO 2021

## Producción (toneladas)

Fuente: Área Económica Porkcolombia - FNP

109.275  
Toneladas  
Enero - marzo  
2020



114.556  
Toneladas  
Enero - marzo  
2021



## Beneficio

Fuente: Sistema Nacional de Recaudo - FNP

1.167.020  
Cabezas  
Enero - marzo  
2020



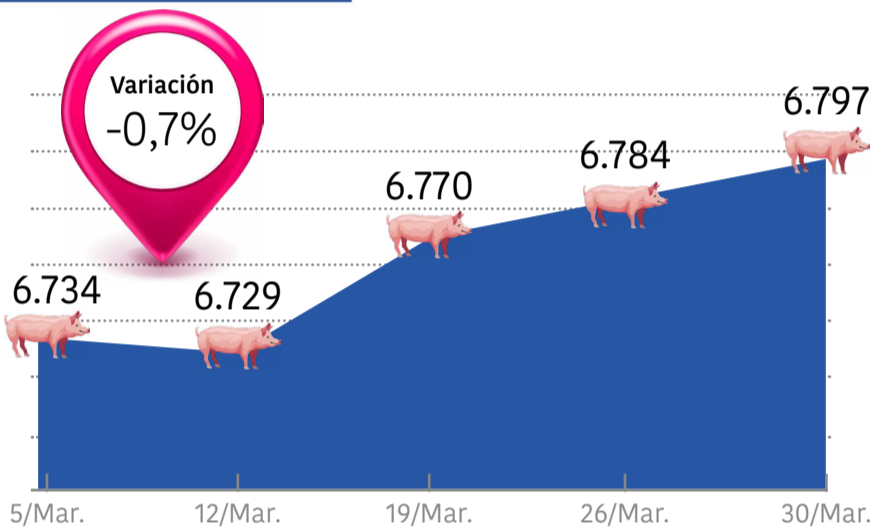
1.222.242  
Cabezas  
Enero - marzo  
2021



## Precio del cerdo en pie (\$/kilo)

Fuente: Ronda de Precios Históricos Porkcolombia

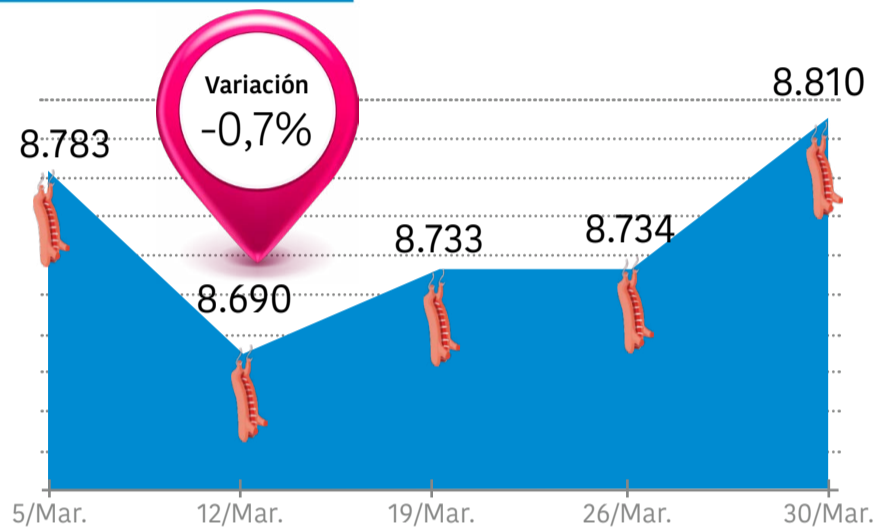
Promedio febrero 2021	6.814
Promedio marzo 2021	6.763



## Precio del cerdo en canal (\$/kilo)

Fuente: Ronda de Precios Históricos Porkcolombia

Promedio febrero 2021	8.809
Promedio marzo 2021	8.750



## Importaciones de carne de cerdo y subproductos

Fuente: DIAN - Sicex

21.945  
Toneladas  
Enero - marzo  
2020



23.559  
Toneladas  
Enero - marzo  
2021



## TRM

Fuente: Banco de la República

3.624,3  
28 de febrero 2021



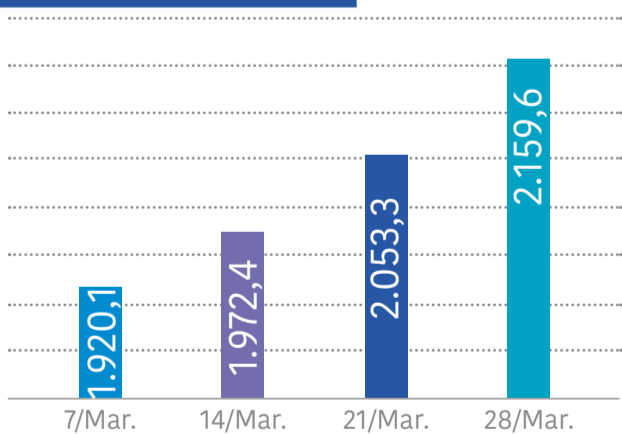
3.736,9  
31 de marzo 2021



## Precio canal de Estados Unidos (US\$/Ton.)

Fuente: Bolsa de Chicago

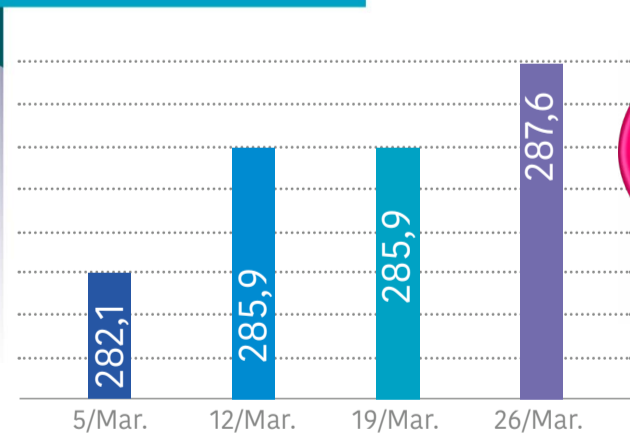
Promedio febrero 2021	1.740,7
Promedio marzo 2021	2.051,8



## Precio CIF promedio de maíz amarillo (US\$/Ton.)

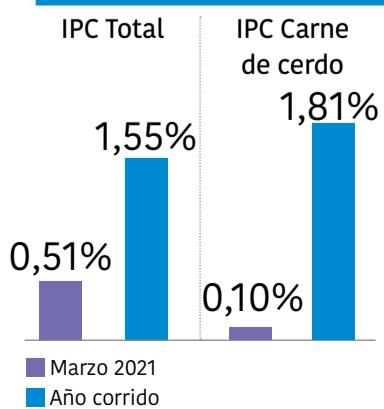
Fuente: Bolsa de Chicago

Promedio febrero 2021	277,7
Promedio marzo 2021	285,4



## Índice de Precios al Consumidor IPC

Fuente: DANE



## Índice de Precios al Productor IPP

Fuente: DANE

