

# INDICADORES SECTORIALES JULIO 2021



## Producción (toneladas)

Fuente: Área Económica Porkcolombia - FNP

Variación  
5,6%

260.855  
Toneladas  
Enero - julio  
2020

275.446  
Toneladas  
Enero - julio  
2021

## Beneficio

Fuente: Sistema Nacional de Recaudo - FNP

Variación  
4,5%

2.785.849  
Cabezas  
Enero - julio  
2020

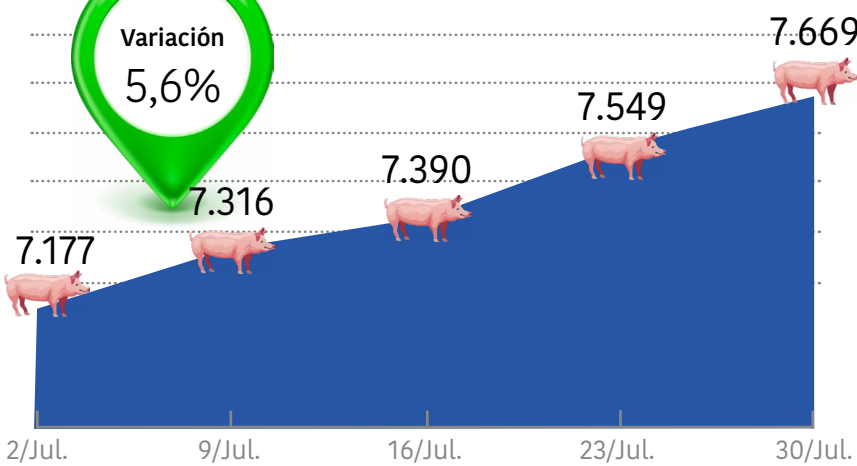
2.912.508  
Cabezas  
Enero - julio  
2021

## Precio del cerdo en pie (\$/kilo)

Fuente: Ronda de Precios Históricos Porkcolombia

Promedio junio 2021	7.025
Promedio julio 2021	7.420

Variación  
5,6%

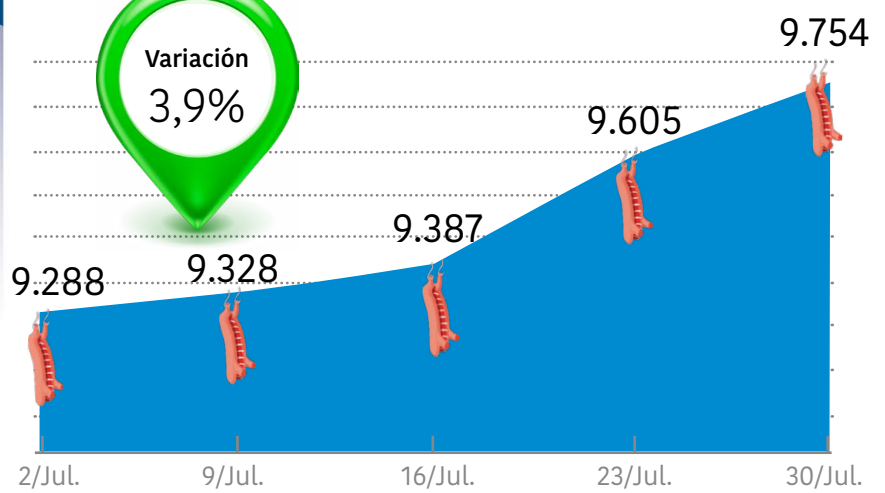


## Precio del cerdo en canal (\$/kilo)

Fuente: Ronda de Precios Históricos Porkcolombia

Promedio junio 2021	9.114
Promedio julio 2021	9.472

Variación  
3,9%



## Importaciones de carne de cerdo y subproductos

Fuente: DIAN - Sicex

Variación  
33,9%

42.820  
Toneladas  
Enero - julio  
2020

57.383  
Toneladas  
Enero - julio  
2021

## TRM \$/USD

Fuente: Banco de la República

Variación  
3,0%

3.757  
30 junio 2021

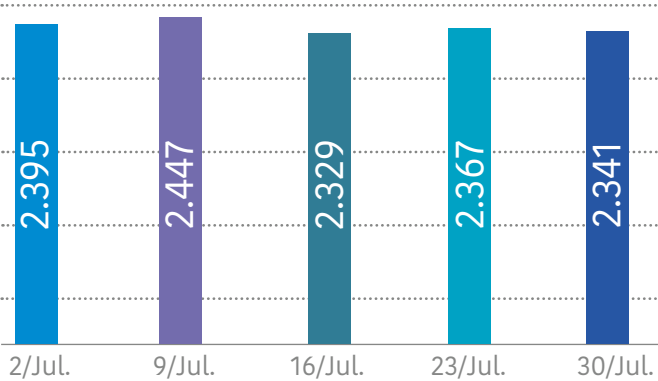
3.868  
31 julio 2021

## Precio canal de Estados Unidos (US\$/Ton.)

Fuente: Bolsa de Chicago

Promedio junio 2021	2.506
Promedio julio 2021	2.387

Variación  
-4,7%

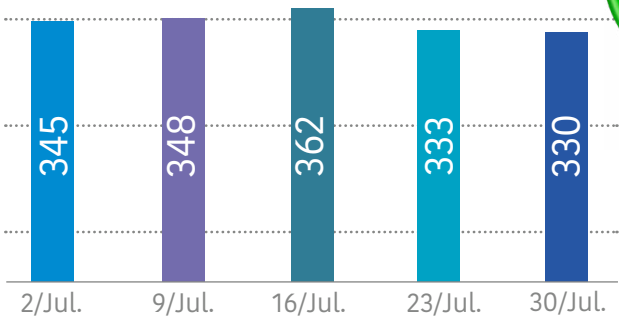


## Precio CIF promedio de maíz amarillo (US\$/Ton.)

Fuente: Bolsa de Chicago, cálculos Área Económica-FNP

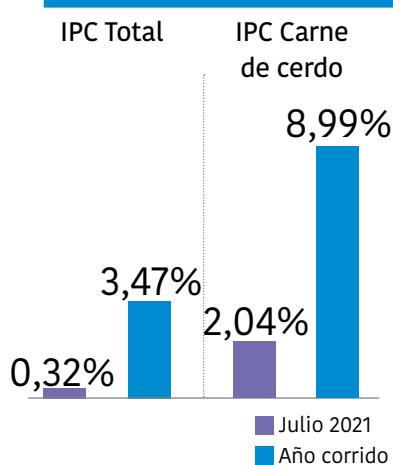
Promedio junio 2021	336
Promedio julio 2021	345

Variación  
2,7%



## Índice de Precios al Consumidor IPC

Fuente: DANE



## Índice de Precios al Productor IPP

Fuente: DANE

