

RESULTADOS SECTOR PORCÍCOLA ABRIL 2023




Producción

Enero - abril 2023:

165.596
Toneladas

Variación anual:
+3,4%

Fuente: Porkcolombia - FNP



Beneficio

Enero - abril 2023:

1'728.391
Cabezas

Variación anual:
+2,2%

Importaciones (pr)

44.967
Toneladas

Variación anual:
+2,5%

Fuente: DIAN a marzo, SICEX abril

Consumo total (pr)

210.563
Toneladas

Variación anual:
+3,2%

Fuente: Porkcolombia - FNP

Precios nacionales (\$/kg)

Cerdo en pie

9.956

Marzo

9.484

Abril

Variación mensual:
-4,7%

Fuente: Porkcolombia - FNP

Canal fría

13.330

Marzo

12.613

Abril

Variación mensual:
-5,4%

Precio de canal en Estados Unidos*

Canal en bolsa de Chicago

US\$1.660 / Ton.

Variación mensual:
-7,1%



Canal en planta

US\$1.725 / Ton.

Variación mensual:
-6,6%

*Promedio mensual
Fuente: Bolsa de Chicago, USDA

Precio CIF materias primas*

Maíz

324

(US\$/Ton.)

Variación mensual:
+2,9%

Soya

611

(US\$/Ton.)

Variación mensual:
-0,1%

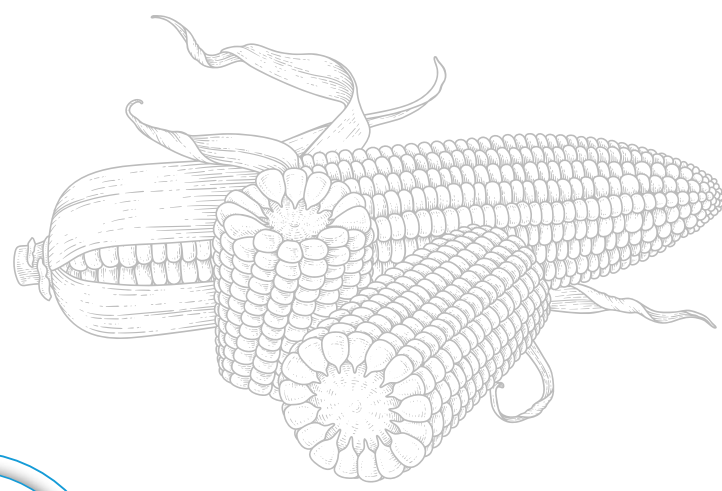
Torta de soya

562

(US\$/Ton.)

Variación mensual:
-4,7%

*Promedio mensual
Fuente: Cálculos Porkcolombia - FNP



Índice de Precios al Consumidor IPC

Abril 2023

Variación

Mensual

0,43%

Año corrido


2,38%

12 meses

13,76%



Res



Pollo

1,21%

2,22%

12,24%



Cerdo

-0,08%

3,88%

22,85%



Huevo

0,64%

1,23%

16,50%

Total Nacional

0,78%

5,38%

12,82%

Fuente: DANE

Índice de Precios al Productor IPP

Abril 2023

Variación

Mensual

3,45%

Año corrido


3,77%

12 meses

15,93%



Res



Pollo

0,00%

-3,39%

-0,54%



Cerdo

1,05%

3,26%

32,48%




Huevo

-0,04%

-0,94%

14,21%



Alimento balanceado

0,37%

4,90%

24,61%

Total Nacional

-1,35%

-1,06%

3,86%

Fuente: DANE

TRM*
\$4.669/USD

Variación mensual:
+0,9%

* 30 de abril de 2023
Fuente: Banco de la República