

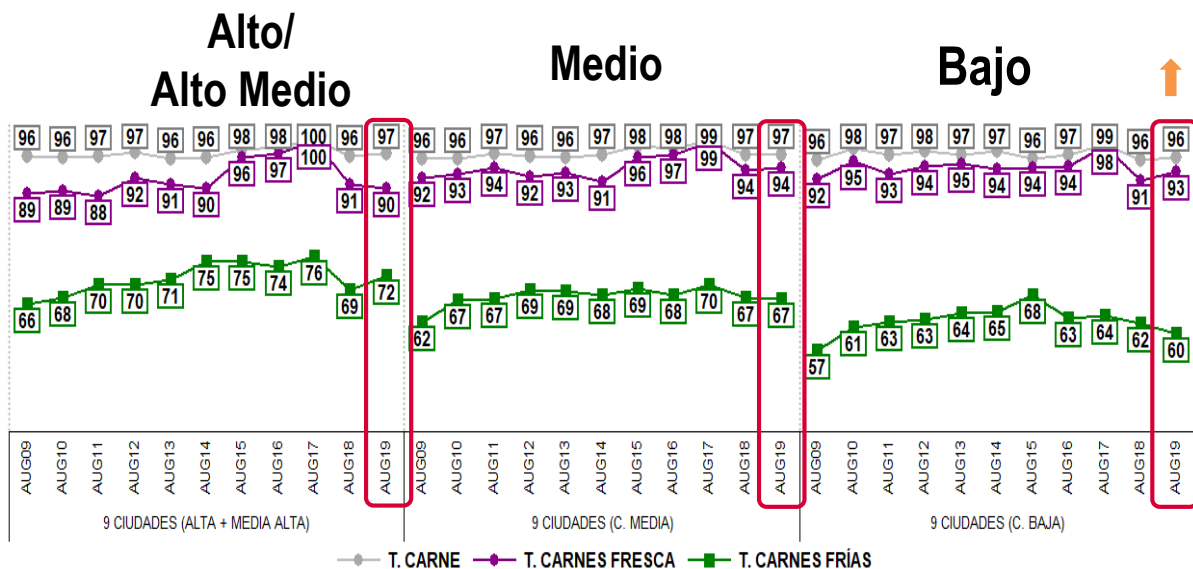
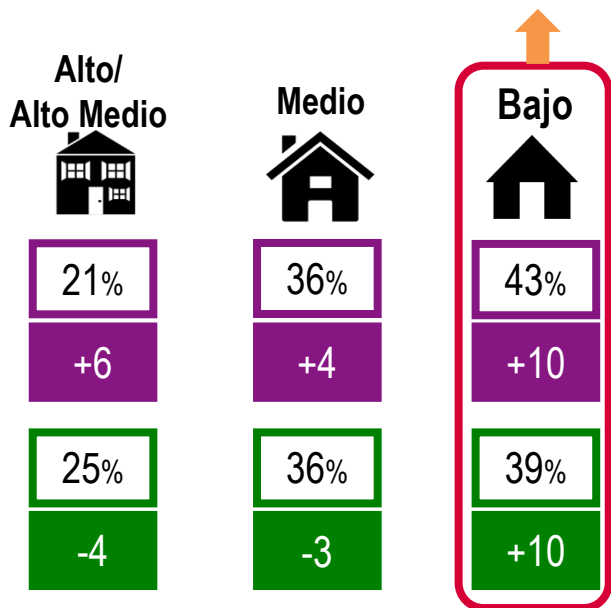


Asociación
porkcolombia[®]
FONDO NACIONAL DE LA PORCICULTURA

HOMESCAN 2019

MEJOR COMPORTAMIENTO EN EL NSE BAJO PARA 2019

Es el más importante en estructura y donde Carnes Frescas mejora su penetración en el último año. NSE Alto+Medio Alto tiene mayor relevancia frente a la distribución del panel, destacándose el crecimiento de CF



PENETRACIONES

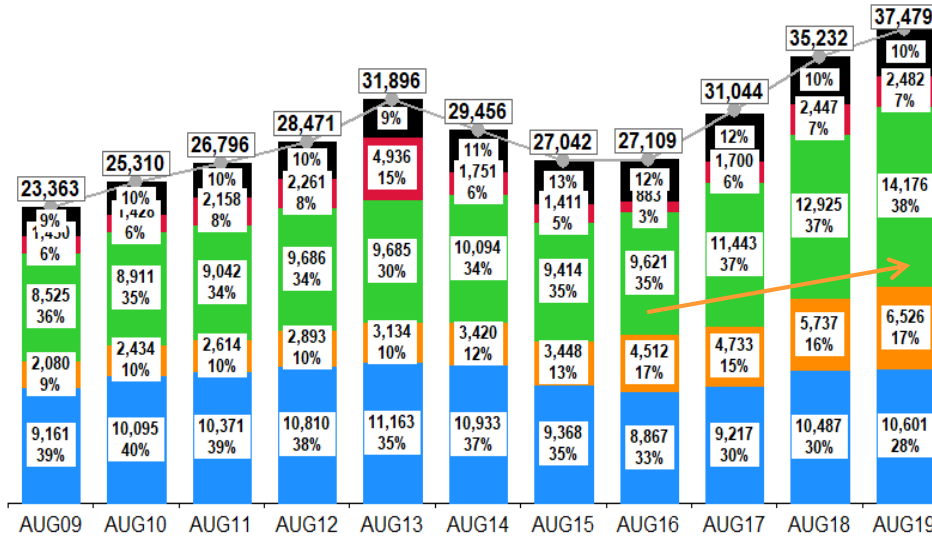
Peso (Vol) a Ago. 19 Var (Vol) Ago. 19 vs Ago 18

DISTRIBUCIÓN PANEL DE HOGARES HOMESCAN
 NSE ALTO + MEDIO ALTO: 12% * NSE MEDIO: 32% * NSE BAJO: 56%

CERDO SIGUE GANANDO HOGARES Y ALCANZA UN NUEVO MÁXIMO EN VOLÚMENES PARA EL 2019

Siendo el tipo de carne con mayor crecimiento en el año. Además alcanza el nivel de presencia en los hogares más alto en toda la tendencia y con ello nos acercamos a Pollo y Res que siguen siendo los más importantes

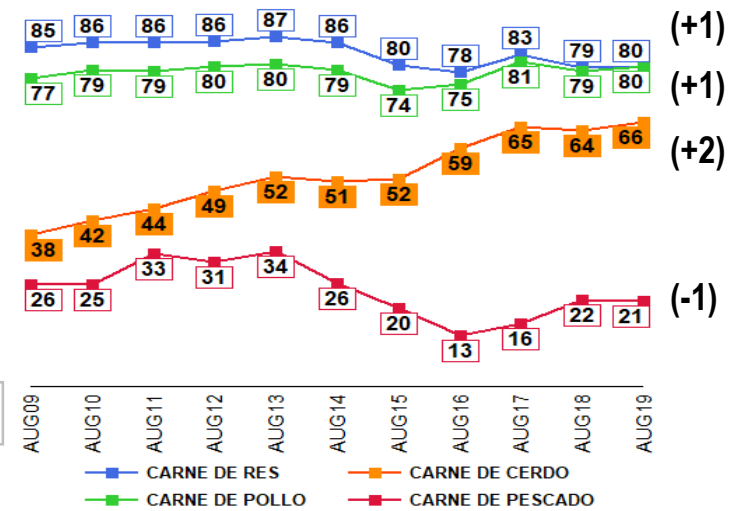
9 CIUDADES - VOLUMEN DE COMPRA



- +1
- +10
- +14
- +1

Var (vol) % Ago 19 vs 18

9 CIUDADES - Penetración - % de Hogares Compradores



PERFILES MÁS AFINES POR CADA TIPO DE CARNE



Familias de **5-6 miembros**

Con niños entre **6 y 11 años**

NSE **Medio**

Amas de Casa entre **31 y 45 años**

En **Medellín y Costa**

MUY BUENA RECUPERACIÓN EN BOGOTÁ

Logramos mejorar los volúmenes un 35% en el último año siendo el tipo de carne con mayor desarrollo y con ello impulsamos nuestro desempeño a total. En Medellín mejoramos en share al caer a menor ritmo. En la Costa y Pereira también crecemos

	CARNE DE CERDO	
	AUG19	VAR % 19 v. 18
9 CIUDADES	6,526	13.8%
BOGOTA	2,132	35.1%
MEDELLIN	1,651	-3.1%
CALI	830	1.6%
CARTAGENA	533	13.0%
BARRANQUILLA	515	1.9%
PEREIRA	347	35.7%
IBAGUE	189	55.3%
MANIZALES	173	31.0%
BUCARAMANGA	157	4.1%



Asociación
porkcolombia[®]
FONDO NACIONAL DE LA PORCICULTURA



@miporkcolombia