

BOLETIN DE RONDA DE PRECIOS HISTÓRICO #40

Octubre 07 de 2022

INDICADORES SEMANALES

	Mercado nacional (\$/Kilo)			Mercado internacional (US\$/ton)			
	Cerdo en pie	Canal caliente	Canal fría	Canal en bolsa	Maíz amarillo	Torta de soya	TRM
Semana anterior	9.402	12.027	12.748	1.967	267	444	4.591
Semana actual	9.410	12.080	12.835	2.049	269	446	4.605
Variación	0,1% ↑	0,4% ↑	0,7% ↑	4,2% ↑	0,8% ↑	0,4% ↑	0,3% ↑

Fuente: Ronda de precios histórica, Bolsa de Chicago, Banco de la República

PRECIOS CORRIENTES (Pagados al poricultor *)

Cerdo en pie (\$/Kilo)				Canal caliente (\$/Kilo)				Canal fría (\$/Kilo)			
Mercado	Semana anterior	Semana actual	Var %	Mercado	Semana anterior	Semana actual	Var %	Mercado	Semana anterior	Semana actual	Var %
Antioquia	9.316	9.323	0,1% ↑	Antioquia	-	-	-	Antioquia	12.622	12.624	0,0% ↑
Eje Cafetero	9.300	9.320	0,2% ↑	Eje Cafetero	-	-	-	Eje Cafetero	12.544	12.552	0,1% ↑
Valle del Cauca	9.284	9.421	1,5% ↑	Valle del Cauca	12.200	12.244	0,4% ↑	Valle del Cauca	12.819	12.895	0,6% ↑
Caribe Norte	8.963	9.059	1,1% ↑	Caribe Norte	11.727	11.871	1,2% ↑	Caribe Norte	12.927	13.303	2,9% ↑
Bogotá	9.705	9.707	0,0% ↑	Bogotá	-	-	-	Bogotá	13.071	13.076	0,0% ↑
Promedio nacional	9.402	9.410	0,1% ↑	Promedio nacional	12.027	12.080	0,4% ↑	Promedio nacional	12.748	12.835	0,7% ↑

Fuente: Ronda de precios histórica.

*Los resultados son indicadores estadísticos y corresponden a promedios ponderados que se obtienen a partir de una muestra de poricultores localizados en Antioquia, Eje Cafetero, Valle del Cauca, Atlántico y Bogotá

PRECIOS PROMEDIOS (Pagados al poricultor *)

Cerdo en pie (\$/Kilo)				Canal caliente (\$/Kilo)				Canal fría (\$/Kilo)			
Mercado	Superior	Medio	Inferior	Mercado	Superior	Medio	Inferior	Mercado	Superior	Medio	Inferior
Antioquia	9.504	9.300	9.164	Antioquia	-	-	-	Antioquia	12.795	12.550	12.528
Eje Cafetero	-	9.320	-	Eje Cafetero	-	-	-	Eje Cafetero	12.825	12.596	12.233
Valle del Cauca	9.463	9.400	9.400	Valle del Cauca	12.300	12.300	12.133	Valle del Cauca	13.376	12.903	12.407
Caribe Norte	9.200	9.123	8.855	Caribe Norte	12.000	11.864	11.750	Caribe Norte	13.800	13.401	12.707
Bogotá	9.789	9.687	9.645	Bogotá	-	-	-	Bogotá	13.541	12.886	12.800

*Precio promedio simple en cada tercio (superior, medio, e inferior) en la muestra de cada mercado.

(-) Muestra insuficiente para procesamiento y cálculo estadístico.

Pesos promedio cerdo en pie (\$/Kilo)*

Mercado	Semana anterior	Semana actual	Var %
Antioquia	119	120	0,9% ↑
Eje Cafetero	121	118	-2,1% ↓
Valle del Cauca	121	118	-2,3% ↓
Caribe Norte	106	105	-0,5% ↓
Bogotá	121	121	0,3% ↑
Promedio nacional	119	118	-0,7% ↓

Fuente: Ronda de precios histórica.

*Cerdos de buena genética, de lotes uniformes, entre 90 y 120 Kg, pesados en báscula camionera cerca de la planta de sacrificio.

Número de animales en la muestra de la ronda (cabezas*)

Mercado	Semana anterior	Semana actual	Var %
Antioquia	9.467	8.701	-8,1% ↓
Eje Cafetero	3.083	2.766	-10,3% ↓
Valle del Cauca	4.559	5.188	13,8% ↑
Caribe Norte	1.561	2.159	38,3% ↑
Bogotá	4.138	4.233	2,3% ↑
Promedio nacional	22.808	23.047	1,0% ↑

Fuente: Ronda de precios histórica.

*Total cerdos comercializados en la semana por los participantes de la Ronda.

Precios en Central Ganadera (\$/Kilo)*

Variable	Semana anterior	Semana actual	Var %
Porcino cebado	8.271	8.233	-0,5% ↓
Cerdas descarte	5.610	5.937	5,8% ↑
Verracos descarte	4.053	5.178	27,8% ↑

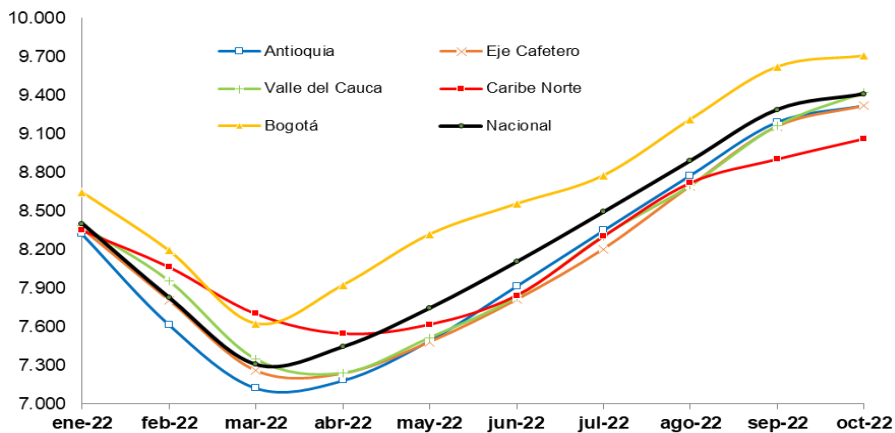
Fuente: Central Ganadera

*Semana actual: Precio promedio publicado en el boletín N° 40 de precios del 03 al 07 de octubre de 2022.



Cerdo en pie promedio mensual (\$/Kilo)

Período	Antioquia	Eje Cafetero	Valle	Caribe Norte	Bogotá	Promedio nacional
dic-21	8.496	8.438	8.424	8.504	8.705	8.545
ene-22	8.325	8.366	8.386	8.350	8.646	8.402
feb-22	7.619	7.809	7.959	8.065	8.192	7.826
mar-22	7.125	7.260	7.349	7.702	7.624	7.308
abr-22	7.196	7.247	7.254	7.544	7.945	7.449
may-22	7.493	7.483	7.516	7.619	8.318	7.747
jun-22	7.916	7.811	7.831	7.844	8.554	8.106
jul-22	8.349	8.206	8.307	8.301	8.775	8.494
ago-22	8.778	8.696	8.697	8.717	9.211	8.891
sep-22	9.193	9.159	9.164	8.901	9.621	9.288
7-oct-22	9.323	9.320	9.421	9.059	9.707	9.410

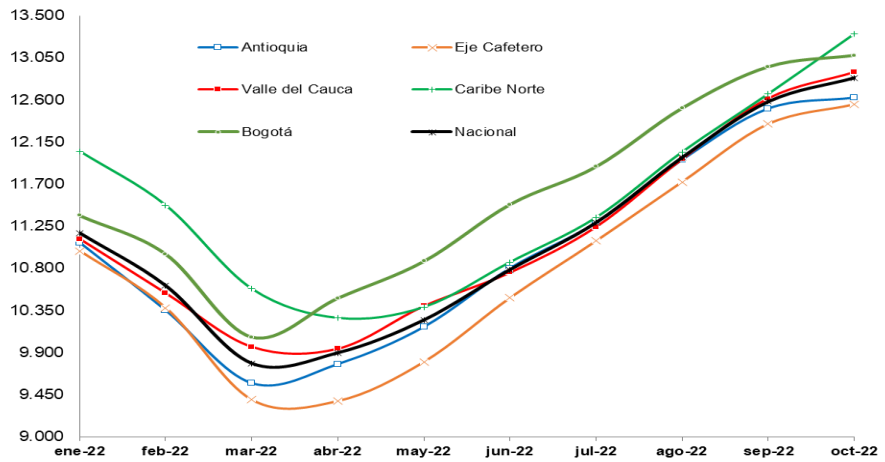


Fuente: Ronda de Precios, Porkcolombia - FNP.

Fuente: Ronda de precios histórica.

Canal fría promedio mensual (\$/Kilo)

Período	Antioquia	Eje Cafetero	Valle	Caribe Norte	Bogotá	Promedio nacional
dic-21	11.337	11.129	11.329	12.284	11.295	11.334
ene-22	11.074	10.986	11.114	12.049	11.365	11.179
feb-22	10.348	10.377	10.534	11.472	10.953	10.615
mar-22	9.570	9.394	9.961	10.579	10.065	9.784
abr-22	9.792	9.375	9.988	10.198	10.372	9.850
may-22	10.172	9.800	10.398	10.386	10.875	10.247
jun-22	10.800	10.485	10.755	10.866	11.483	10.786
jul-22	11.287	11.093	11.243	11.342	11.886	11.289
ago-22	11.960	11.723	11.968	12.043	12.513	11.986
sep-22	12.508	12.342	12.615	12.662	12.954	12.581
7-oct-22	12.624	12.552	12.895	13.303	13.076	12.835



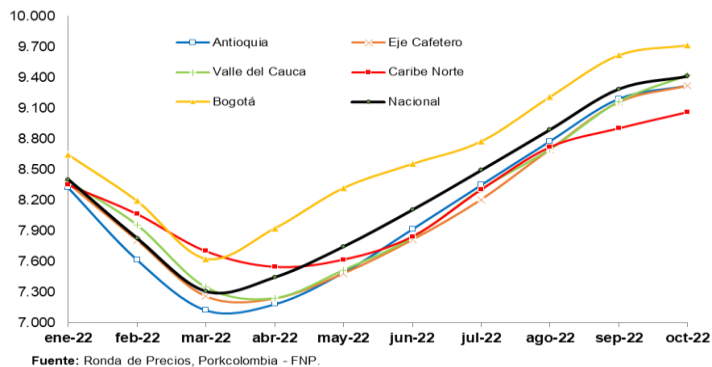
Fuente: Ronda de Precios, Porkcolombia - FNP.

Fuente: Ronda de precios histórica.

Canal caliente promedio mensual (\$/Kilo)

Período	Valle	Caribe Norte	Promedio nacional
dic-21	10.712	10.787	10.730
ene-22	10.545	10.745	10.601
feb-22	10.160	10.254	10.191
mar-22	9.469	9.796	9.534
abr-22	9.407	9.585	9.453
may-22	9.722	9.871	9.768
jun-22	10.190	10.184	10.190
jul-22	10.715	10.718	10.714
ago-22	11.276	11.291	11.282
sep-22	12.007	11.646	11.864
7-oct-22	12.244	11.871	12.080

Fuente: Ronda de precios histórica.



Fuente: Ronda de Precios, Porkcolombia - FNP.

MERCADO INTERNACIONAL (Precio promedio mensual US\$/ton)

Canal en bolsa

Mes	2021	2022
Ene	1.523	1.830
Feb	1.741	2.145
Mar	2.052	2.268
Abr	2.330	2.294
May	2.478	2.307
Jun	2.506	2.413
Jul	2.387	2.535
Ago	2.159	2.330
Sep	1.908	2.042
Oct	1.813	1.978
Nov	1.660	
Dic	1.714	
Promedio año	2.022	2.214

Maíz amarillo

Mes	2021	2022
Ene	203	240
Feb	217	256
Mar	218	294
Abr	243	309
May	275	311
Jun	265	299
Jul	238	261
Ago	217	249
Sep	204	268
Oct	211	268
Nov	225	
Dic	233	
Promedio año	229	276

Torta de soya

Mes	2021	2022
Ene	488	457
Feb	473	497
Mar	450	529
Abr	453	504
May	458	463
Jun	412	472
Jul	398	511
Ago	391	527
Sep	373	484
Oct	355	444
Nov	388	
Dic	425	
Promedio año	422	489

TRM

Periodo	\$/USD
dic-21	3.963
ene-22	4.000
feb-22	3.936
mar-22	3.807
abr-22	3.793
may-22	4.054
jun-22	3.931
jul-22	4.372
ago-22	4.322
sep-22	4.434
7-oct-22	4.605
Prom. mes actual	4.568

Fuente: Banco de la república

Fuente: CME Group.

La información que aparece en este boletín busca reflejar el comportamiento de los precios en el pasado y se publica con un propósito estrictamente informativo. La información sobre cantidades y precios constituye un promedio que ha sido calculado a través de un sondeo de mercado y no refleja el actuar de agentes individuales. La información que se encuentra publicada no es vinculante, ni sugiere a sus destinatarios la fijación artificial de ninguna variable de mercado. PORKCOLOMBIA estimula a que todas las variables de mercado y en particular el precio, sean fijados por todos los agentes según las condiciones de mercado y conforme al libre juego de oferta y demanda.