

# BOLETIN DE RONDA DE PRECIOS HISTÓRICO #18

Mayo 06 de 2022

## INDICADORES SEMANALES

	Mercado nacional (\$/Kilo)			Mercado internacional (US\$/ton)			
	Cerdo en pie	Canal caliente	Canal fría	Canal en bolsa	Maíz amarillo	Torta de soya	TRM
<b>Semana anterior</b>	7.537	9.443	9.981	2.224	322	486	3.966
<b>Semana actual</b>	7.623	9.503	10.037	2.253	312	467	4.054
<b>Variación</b>	1,1% ↑	0,6% ↑	0,6% ↑	1,3% ↑	-3,2% ↓	-3,9% ↓	2,2% ↑

Fuente: Ronda de precios histórica, Bolsa de Chicago, Banco de la República

## PRECIOS CORRIENTES (Pagados al poricultor \*)

Cerdo en pie ( \$/Kilo )				Canal caliente ( \$/Kilo )				Canal fría ( \$/Kilo )			
Mercado	Semana anterior	Semana actual	Var %	Mercado	Semana anterior	Semana actual	Var %	Mercado	Semana anterior	Semana actual	Var %
Antioquia	7.270	7.363	1,3% ↑	Antioquia	-	-	-	Antioquia	9.896	9.963	0,7% ↑
Eje Cafetero	7.290	7.330	0,5% ↑	Eje Cafetero	-	-	-	Eje Cafetero	9.438	9.555	1,2% ↑
Valle del Cauca	7.281	7.359	1,1% ↑	Valle del Cauca	9.412	9.458	0,5% ↑	Valle del Cauca	10.174	10.226	0,5% ↑
Caribe Norte	7.552	7.556	0,1% ↑	Caribe Norte	9.612	9.643	0,3% ↑	Caribe Norte	10.254	10.309	0,5% ↑
Bogotá	8.164	8.239	0,9% ↑	Bogotá	-	-	-	Bogotá	10.722	10.582	-1,3% ↓
<b>Promedio nacional</b>	<b>7.537</b>	<b>7.623</b>	<b>1,1% ↑</b>	<b>Promedio nacional</b>	<b>9.443</b>	<b>9.503</b>	<b>0,6% ↑</b>	<b>Promedio nacional</b>	<b>9.981</b>	<b>10.037</b>	<b>0,6% ↑</b>

Fuente: Ronda de precios histórica.

\*Los resultados son indicadores estadísticos y corresponden a promedios ponderados que se obtienen a partir de una muestra de poricultores localizados en Antioquia, Eje Cafetero, Valle del Cauca, Atlántico y Bogotá

## PRECIOS PROMEDIOS (Pagados al poricultor \*)

Cerdo en pie ( \$/Kilo )				Canal caliente ( \$/Kilo )				Canal fría ( \$/Kilo )			
Mercado	Superior	Medio	Inferior	Mercado	Superior	Medio	Inferior	Mercado	Superior	Medio	Inferior
Antioquia	7.500	7.374	7.216	Antioquia	-	-	-	Antioquia	10.492	9.743	9.654
Eje Cafetero	7.360	7.330	7.300	Eje Cafetero	-	-	-	Eje Cafetero	9.704	9.554	9.408
Valle del Cauca	7.360	7.360	7.356	Valle del Cauca	9.491	9.484	9.400	Valle del Cauca	10.800	10.360	9.518
Caribe Norte	7.680	7.643	7.346	Caribe Norte	9.800	9.567	9.560	Caribe Norte	10.646	10.350	9.929
Bogotá	8.300	8.300	8.117	Bogotá	-	-	-	Bogotá	11.290	10.755	9.700

\*Precio promedio simple en cada tercio (superior, medio, e inferior) en la muestra de cada mercado.

(-) Muestra insuficiente para procesamiento y cálculo estadístico.

### Pesos promedio cerdo en pie (\$/Kilo)\*

Mercado	Semana anterior	Semana actual	Var %
Antioquia	118	116	-2,0% ↓
Eje Cafetero	114	117	2,2% ↑
Valle del Cauca	118	118	0,1% ↑
Caribe Norte	106	105	-0,1% ↓
Bogotá	119	118	-0,6% ↓
<b>Promedio nacional</b>	<b>117</b>	<b>116</b>	<b>-0,6% ↓</b>

### Número de animales en la muestra de la ronda (cabezas\*)

Mercado	Semana anterior	Semana actual	Var %
Antioquia	9.853	10.706	8,7% ↑
Eje Cafetero	3.676	3.747	1,9% ↑
Valle del Cauca	5.944	5.949	0,1% ↑
Caribe Norte	1.512	1.671	10,5% ↑
Bogotá	4.810	5.469	13,7% ↑
<b>Promedio nacional</b>	<b>25.795</b>	<b>27.542</b>	<b>6,8% ↑</b>

### Precios en Central Ganadera (\$/Kilo)\*

Variable	Semana anterior	Semana actual	Var %
Cerdas descarte	4.758	4.613	-3,0% ↓
Verracos descarte	3.186	3.300	3,6% ↑

Fuente: Central Ganadera

\*Semana actual: Precio promedio publicado en el boletín No 18 del 02 al 06 de mayo de 2022.

Fuente: Ronda de precios histórica.

\*Cerdos de buena genética, de lotes uniformes, entre 90 y 120 Kg, pesados en báscula camionera cerca de la planta de sacrificio.

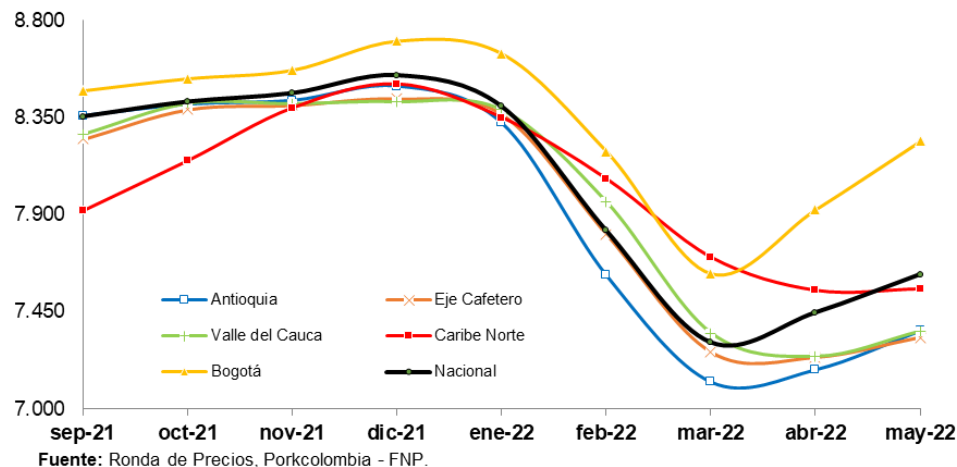
Fuente: Ronda de precios histórica.

\*Total cerdos comercializados en la semana por los participantes de la Ronda.

## Cerdo en pie promedio mensual (\$/Kilo)

Período	Antioquia	Eje Cafetero	Valle	Caribe Norte	Bogotá	Promedio nacional
sep-21	8.359	8.249	8.273	7.918	8.474	8.354
oct-21	8.412	8.388	8.416	8.149	8.530	8.422
nov-21	8.429	8.408	8.415	8.394	8.570	8.462
dic-21	8.496	8.438	8.424	8.504	8.705	8.545
ene-22	8.325	8.366	8.386	8.350	8.646	8.402
feb-22	7.619	7.809	7.959	8.065	8.192	7.826
mar-22	7.125	7.260	7.349	7.702	7.624	7.308
abr-22	7.183	7.237	7.241	7.549	7.922	7.446
5-may-22	7.363	7.330	7.359	7.556	8.239	7.623

Fuente: Ronda de precios histórica.

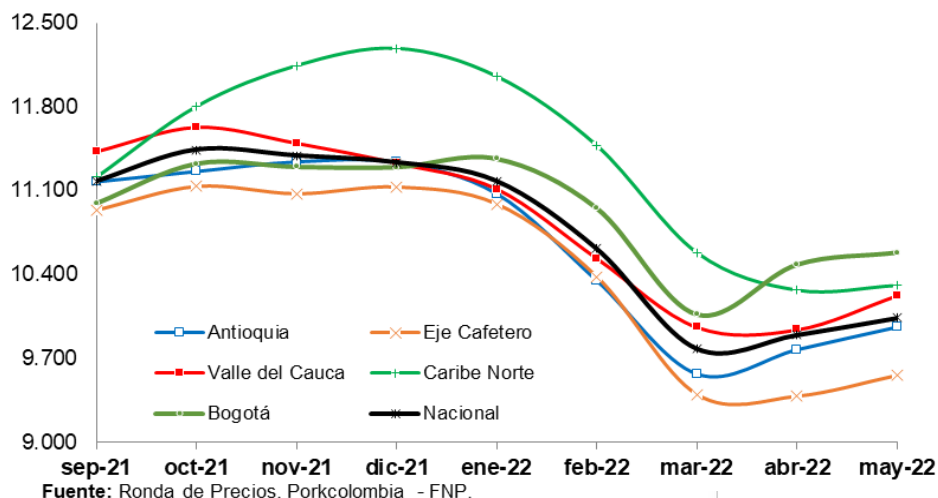


Fuente: Ronda de Precios, Porkcolombia - FNP.

## Canal fría promedio mensual (\$/Kilo)

Período	Antioquia	Eje Cafetero	Valle	Caribe Norte	Bogotá	Promedio nacional
sep-21	11.176	10.937	11.428	11.214	10.992	11.178
oct-21	11.262	11.134	11.629	11.802	11.324	11.440
nov-21	11.342	11.073	11.496	12.142	11.298	11.391
dic-21	11.337	11.129	11.329	12.284	11.295	11.334
ene-22	11.074	10.986	11.114	12.049	11.365	11.179
feb-22	10.348	10.377	10.534	11.472	10.953	10.615
mar-22	9.570	9.394	9.961	10.579	10.065	9.784
abr-22	9.761	9.361	9.930	10.201	10.312	9.829
5-may-22	9.963	9.555	10.226	10.309	10.582	10.037

Fuente: Ronda de precios histórica.

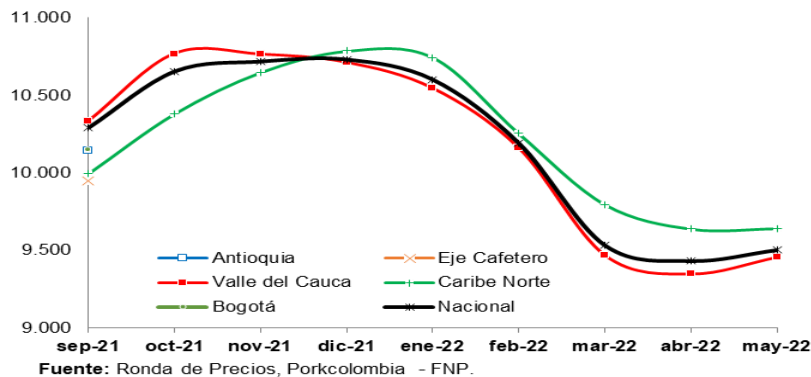


Fuente: Ronda de Precios, Porkcolombia - FNP.

## Canal caliente promedio mensual (\$/Kilo)

Período	Antioquia	Eje Cafetero	Valle	Caribe Norte	Bogotá	Promedio nacional
sep-21	9.943	9.857	10.334	9.995	9.858	10.292
oct-21	10.145	9.950	10.769	10.381	10.150	10.654
nov-21			10.765	10.649		10.717
dic-21			10.712	10.787		10.730
ene-22			10.545	10.745		10.601
feb-22			10.160	10.254		10.191
mar-22			9.469	9.796		9.534
abr-22			9.391	9.592		9.451
5-may-22			9.458	9.643		9.503

Fuente: Ronda de precios histórica.



## MERCADO INTERNACIONAL (Precio promedio mensual US\$/ton)

### Canal en bolsa

Mes	2021	2022
Ene	1.523	1.830
Feb	1.741	2.145
Mar	2.052	2.268
Abr	2.330	2.294
May	2.478	2.237
Jun	2.506	
Jul	2.387	
Ago	2.159	
Sep	1.908	
Oct	1.813	
Nov	1.660	
Dic	1.714	
<b>Promedio año</b>	<b>2.022</b>	<b>2.155</b>

Fuente: CME Group.

### Maíz amarillo

Mes	2021	2022
Ene	203	240
Feb	217	256
Mar	218	294
Abr	243	310
May	275	316
Jun	265	
Jul	238	
Ago	217	
Sep	204	
Oct	211	
Nov	225	
Dic	233	
<b>Promedio año</b>	<b>229</b>	<b>283</b>

### Torta de soya

Mes	2021	2022
Ene	488	457
Feb	473	497
Mar	450	529
Abr	453	504
May	458	476
Jun	412	
Jul	398	
Ago	391	
Sep	373	
Oct	355	
Nov	388	
Dic	425	
<b>Promedio año</b>	<b>422</b>	<b>492</b>

### TRM

Periodo	\$/USD
oct-21	3.773
nov-21	3.903
dic-21	3.963
ene-22	4.000
feb-22	3.936
mar-22	3.807
abr-22	3.793
6-may-22	4.054
<b>Prom. mes actual</b>	<b>4.016</b>

Fuente: Banco de la república

La información que aparece en este boletín busca reflejar el comportamiento de los precios en el pasado y se publica con un propósito estrictamente informativo. La información sobre cantidades y precios constituye un promedio que ha sido calculado a través de un sondeo de mercado y no refleja el actuar de agentes individuales. La información que se encuentra publicada no es vinculante, ni sugiere a sus destinatarios la fijación artificial de ninguna variable de mercado. PORKCOLOMBIA estimula a que todas las variables de mercado y en particular el precio, sean fijados por todos los agentes según las condiciones de mercado y conforme al libre juego de oferta y demanda.