INDICADORES SECTORIALES NOVIEMBRE 2021

Asociación porkcolombia
FONDO NACIONAL DE LA PORCICULTURA

Producción (toneladas)

Fuente: Área Económica Porkcolombia - FNP

Variación 4,8%

421.742 Toneladas Enero - noviembre 2020

442.153 Toneladas Enero - noviembre 2021

Beneficio

Fuente: Sistema Nacional de Recaudo - FNP

Variación 3,8%

4.504.064 Cabezas Enero - noviembre 2020

4.675.234 Cabezas Enero - noviembre 2021

Precio del cerdo en pie ($/kilo)

Fuente: Ronda de Precios Históricos Porkcolombia

Promedio octubre 2021	8.422
Promedio noviembre 2021	8.462

Precio del cerdo en canal ($/kilo)

Fuente: Ronda de Precios Históricos Porkcolombia

Promedio octubre 2021	10.654
Promedio noviembre 2021	10.717

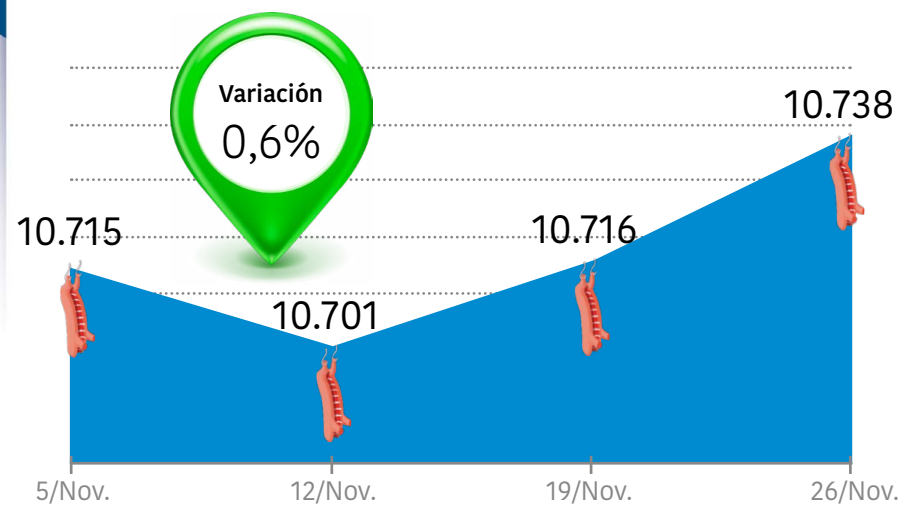

Importaciones de carne de cerdo y subproductos

Fuente: DIAN - Sicex

Variación 63,2%

66.822 Toneladas Enero - noviembre 2020

109.066 Toneladas Enero - noviembre 2021

TRM $/USD

Fuente: Banco de la República

Variación 6,0%

3.784 31 octubre 2021

4.011 30 noviembre 2021

Precio canal de Estados Unidos (US$/Ton.)

Fuente: Bolsa de Chicago

Promedio octubre 2021	1.813
Promedio noviembre 2021	1.660

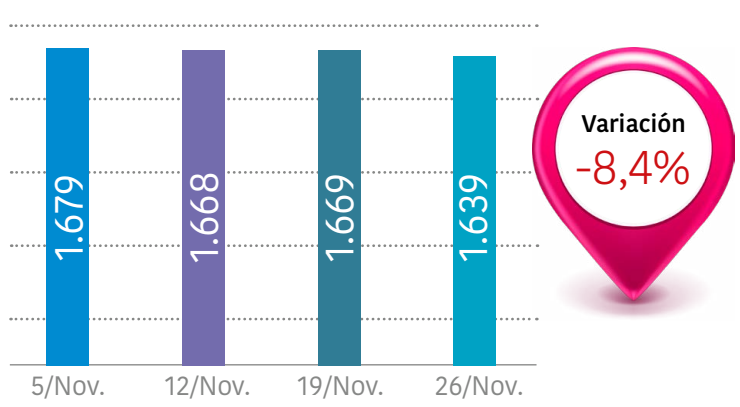

Promedio canasta de cortes nacionales e importados ($/kg)

Fuente: Área Económica Porkcolombia - FNP

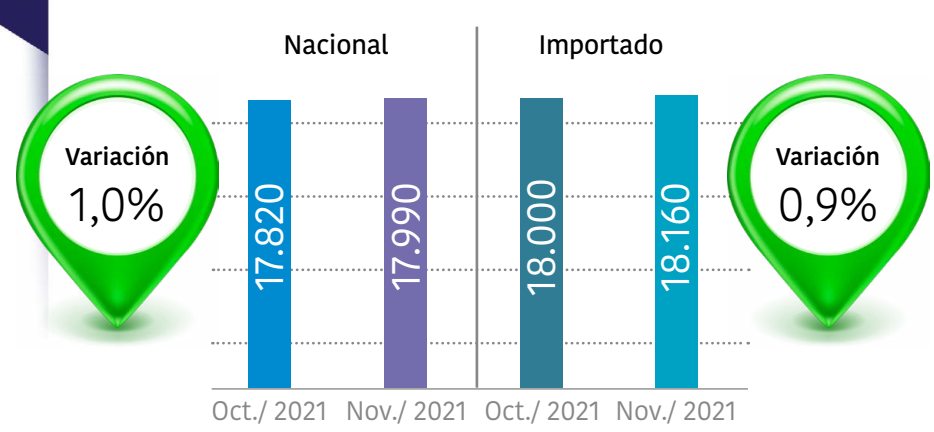

Precio CIF promedio de maíz amarillo (US$/Ton.)

Fuente: Bolsa de Chicago, cálculos Área Económica-FNP

Promedio octubre 2021	290
Promedio noviembre 2021	296

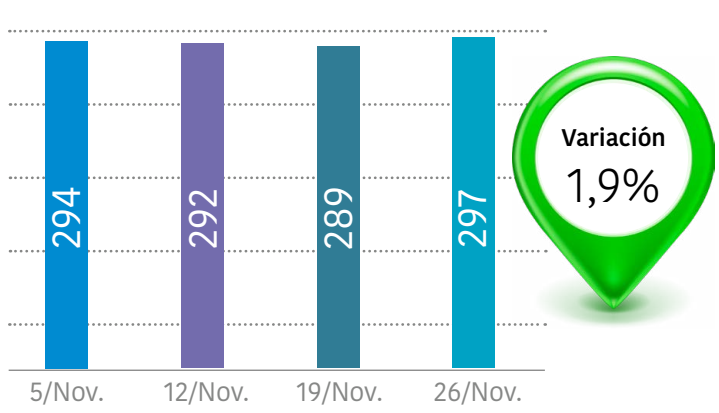

Índice de Precios al Consumidor IPC
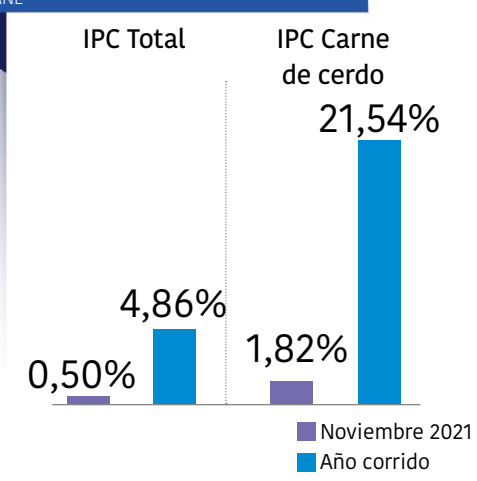
Fuente: DANE