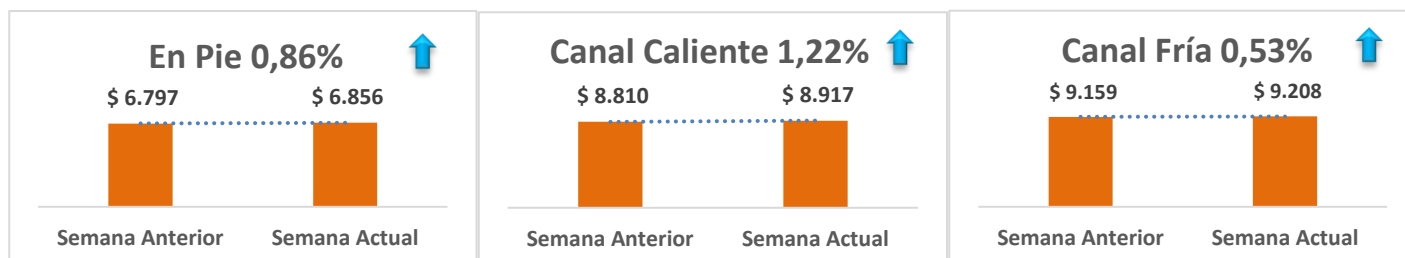
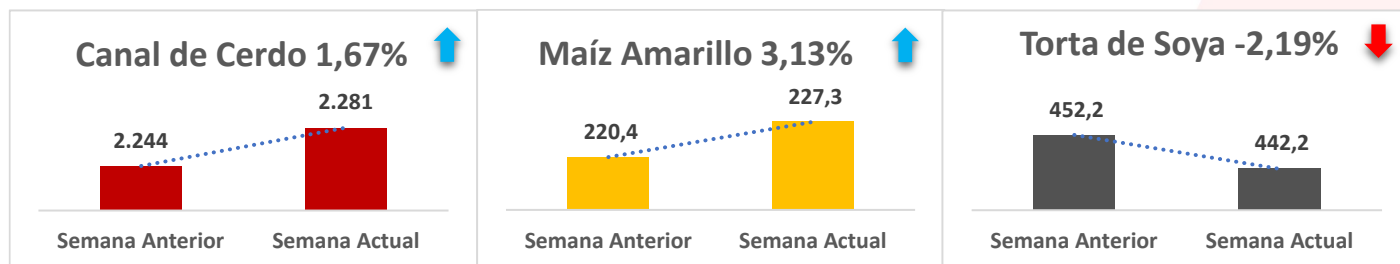


INDICADORES SEMANALES

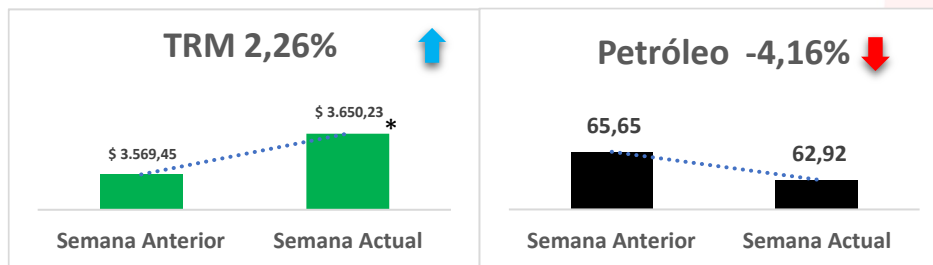
Precio Promedio Corriente del Cerdo Nacional - Muestra Ronda \$/Kg



Precios Internacionales USD/Ton



Variables Macroeconómicas



Fuentes: Ronda de Precios Porkcolombia, CME Group y Banco de la República

* Cifra preliminar

CONTENIDO

| | | | |
|----------------------------------------------------------------------|---|--------------------------------------------------------------|---|
| INFORME DE PRECIOS CORRIENTES RONDA 14: del 03 al 09 de abr /21 | 2 | PRECIO INTERNACIONAL DE LA CANAL DE CERDO, MAÍZ Y SOYA | 5 |
| PRECIO DEL CERDO EN PIE, CANAL FRÍA Y CANAL CALIENTE - CORRIENTES | 3 | | |
| PRECIOS FRIGORIFICO GUADALUPE (EFEGE) Y CENTRAL GANADERA | 4 | | |

INFORME DE PRECIOS CORRIENTES REPORTADOS

(Precios Pagados al Porcicultor)

Semana 14: del 03 al 09 de abril de 2021

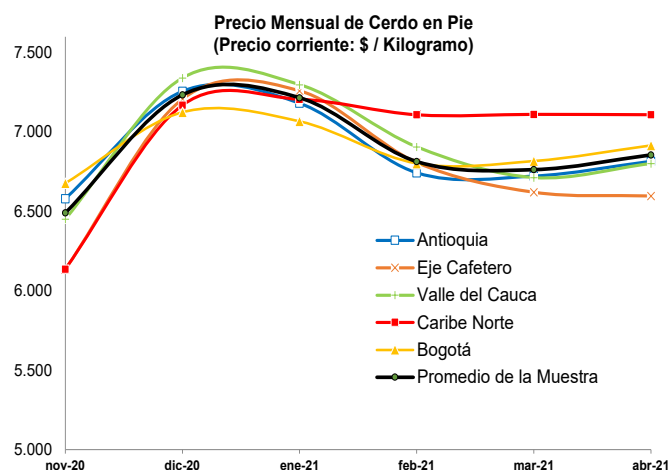
| | Antioquia | Eje Cafetero | Valle del Cauca | Caribe Norte | Bogotá | Promedio Muestra |
|---------------------------------|-----------|--------------|-----------------|--------------|----------|------------------|
| Precio en Pie | | | | | | |
| Semana Anterior | \$ 6.770 | \$ 6.652 | \$ 6.679 | \$ 7.084 | \$ 6.853 | \$ 6.797 |
| Semana Actual | \$ 6.815 | \$ 6.597 | \$ 6.801 | \$ 7.108 | \$ 6.915 | \$ 6.856 |
| Var. Precio | 0,68% | -0,84% | 1,84% | 0,34% | 0,91% | 0,86% |
| Precio en Canal Caliente | | | | | | |
| Semana Anterior | \$ 8.712 | \$ 8.543 | \$ 8.654 | \$ 9.550 | \$ 8.769 | \$ 8.810 |
| Semana Actual | \$ 8.783 | \$ 8.521 | \$ 8.883 | \$ 9.579 | \$ 8.849 | \$ 8.917 |
| Var. Precio | 0,81% | -0,26% | 2,64% | 0,31% | 0,92% | 1,22% |
| Precio en Canal Fría | | | | | | |
| Semana Anterior | \$ 9.202 | \$ 8.886 | \$ 9.084 | \$ 9.639 | \$ 9.261 | \$ 9.159 |
| Semana Actual | \$ 9.393 | \$ 8.843 | \$ 9.330 | \$ 9.666 | \$ 9.327 | \$ 9.208 |
| Var. Precio | 2,07% | -0,49% | 2,72% | 0,29% | 0,71% | 0,53% |
| Terciles Precio en Pie | | | | | | |
| Tercil Superior | \$ 6.884 | \$ 6.650 | \$ 6.799 | \$ 7.200 | \$ 6.873 | |
| Tercil Medio | \$ 6.800 | \$ 6.641 | \$ 6.700 | \$ 7.200 | \$ 6.922 | |
| Tercil Inferior | \$ 6.763 | \$ 6.500 | \$ 6.711 | \$ 6.925 | \$ 6.838 | |
| Número de Animales | | | | | | |
| Semana Anterior | 3.858 | 336 | 539 | 485 | 1.443 | 6.661 |
| Semana Actual | 2.652 | 155 | 1.433 | 365 | 2.225 | 6.830 |
| Var. # Animales | -31,26% | -53,87% | 165,86% | -24,74% | 54,19% | 2,54% |
| Peso en Pie | | | | | | |
| Semana Anterior | 113,9 | 111,1 | 120,0 | 105,2 | 113,0 | 113,4 |
| Semana Actual | 112,0 | 110,9 | 116,0 | 101,2 | 114,8 | 113,1 |
| Var. Peso | -1,62% | -0,18% | -3,31% | -3,76% | 1,58% | -0,22% |
| Peso en Canal Caliente | | | | | | |
| Semana Anterior | 93,9 | 91,4 | 96,4 | 85,5 | 92,6 | 92,6 |
| Semana Actual | 93,8 | 90,8 | 93,8 | 83,2 | 93,0 | 92,4 |
| Var. Peso | -0,15% | -0,67% | -2,69% | -2,64% | 0,41% | -0,16% |
| Peso en Canal Fría | | | | | | |
| Semana Anterior | 93,0 | 90,0 | 93,5 | 85,0 | 91,0 | 91,3 |
| Semana Actual | 92,9 | 89,4 | 92,9 | 83,1 | 92,2 | 90,7 |
| Var. Peso | -0,07% | -0,68% | -0,62% | -2,25% | 1,34% | -0,65% |

Cerdos de buena genética, de lotes uniformes, entre 90 y 120 Kg, pesados en báscula camionera cerca de la planta de sacrificio.

Los resultados son indicadores estadísticos y corresponden a promedios ponderados que se obtienen a partir de una muestra de porcicultores localizados en Antioquia, Eje Cafetero, Valle del Cauca, Atlántico y Bogotá.

PRECIO DEL CERDO EN PIE (\$ / Kg) - CORRIENTE

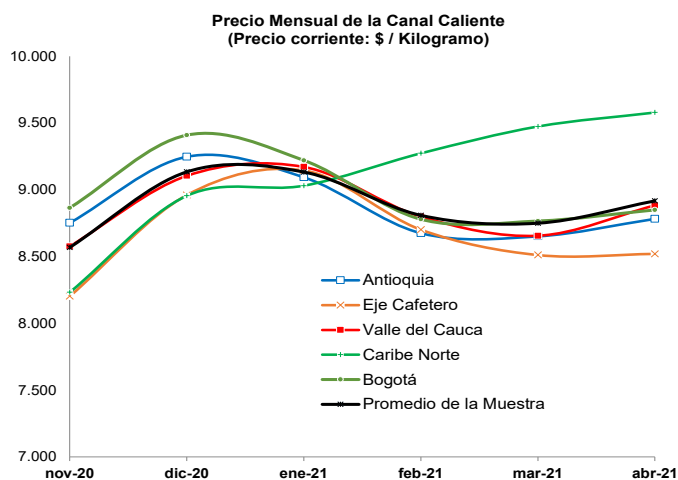
| Ronda | Periodo | Antioquia | Eje Cafetero | Valle | Caribe Norte | Bogotá | Promedio de la Muestra |
|----------------------------|-----------|--------------|---------------|--------------|--------------|--------------|------------------------|
| | feb-21 | 6.743 | 6.808 | 6.906 | 7.108 | 6.802 | 6.814 |
| | mar-21 | 6.722 | 6.620 | 6.713 | 7.111 | 6.817 | 6.763 |
| 13 | 30-mar-21 | 6.770 | 6.652 | 6.679 | 7.084 | 6.853 | 6.797 |
| 14 | 9-abr-21 | 6.815 | 6.597 | 6.801 | 7.108 | 6.915 | 6.856 |
| Var semana anterior | | 0,68% | -0,84% | 1,84% | 0,34% | 0,91% | 0,86% |
| Prom Mes Actual | | 6.815 | 6.597 | 6.801 | 7.108 | 6.915 | 6.856 |



Fuente: Ronda de Precios, Porkcolombia - FNP.

PRECIO DE LA CANAL CALIENTE DE CERDO (\$ / Kg) - CORRIENTE

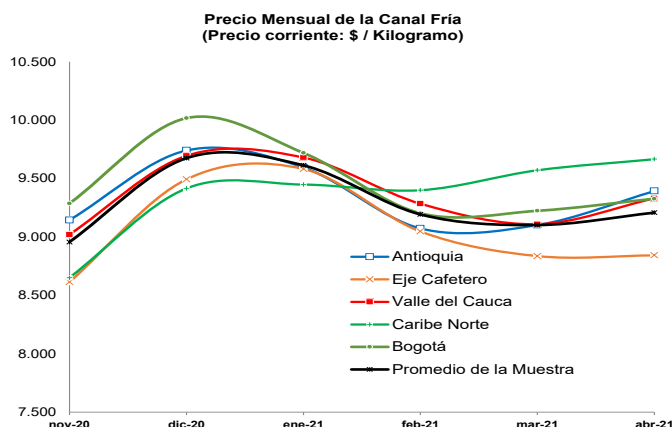
| Ronda | Periodo | Antioquia | Eje Cafetero | Valle | Caribe Norte | Bogotá | Promedio de la Muestra |
|----------------------------|-----------|--------------|---------------|--------------|--------------|--------------|------------------------|
| | feb-21 | 8.676 | 8.702 | 8.799 | 9.274 | 8.779 | 8.809 |
| | mar-21 | 8.652 | 8.512 | 8.656 | 9.475 | 8.766 | 8.750 |
| 13 | 30-mar-21 | 8.712 | 8.543 | 8.654 | 9.550 | 8.769 | 8.810 |
| 14 | 9-abr-21 | 8.783 | 8.521 | 8.883 | 9.579 | 8.849 | 8.917 |
| Var semana anterior | | 0,81% | -0,26% | 2,64% | 0,31% | 0,92% | 1,22% |
| Prom Mes Actual | | 8.783 | 8.521 | 8.883 | 9.579 | 8.849 | 8.917 |



Fuente: Ronda de Precios, Porkcolombia - FNP.

PRECIO DE LA CANAL FRÍA DE CERDO (\$ / Kg) - CORRIENTE

| Ronda | Periodo | Antioquia | Eje Cafetero | Valle | Caribe Norte | Bogotá | Promedio de la Muestra |
|----------------------------|-----------|--------------|---------------|--------------|--------------|--------------|------------------------|
| | feb-21 | 9.073 | 9.047 | 9.285 | 9.400 | 9.202 | 9.193 |
| | mar-21 | 9.102 | 8.836 | 9.109 | 9.571 | 9.223 | 9.102 |
| 13 | 30-mar-21 | 9.202 | 8.887 | 9.084 | 9.639 | 9.261 | 9.159 |
| 14 | 9-abr-21 | 9.393 | 8.843 | 9.330 | 9.666 | 9.327 | 9.208 |
| Var semana anterior | | 2,07% | -0,49% | 2,72% | 0,29% | 0,71% | 0,53% |
| Prom Mes Actual | | 9.393 | 8.843 | 9.330 | 9.666 | 9.327 | 9.208 |

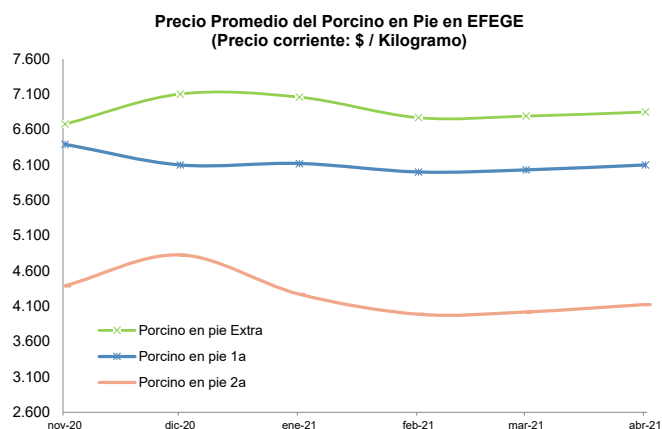


Fuente: Ronda de Precios, Porkcolombia - FNP.

PRECIOS EN FRIGORIFICO GUADALUPE (EFEGE), EN PIE (\$ / Kg)

| Mes | Porcino en pie Extra | Porcino en pie 1a | Porcino en pie 2a |
|----------------------------|----------------------|-------------------|-------------------|
| Enero | 7.061 | 6.121 | 4.271 |
| Febrero | 6.770 | 6.000 | 3.988 |
| Marzo | 6.793 | 6.030 | 4.020 |
| 2-abr-21 | 6.850 | 6.100 | 4.100 |
| 9-abr-21 | 6.850 | 6.100 | 4.150 |
| Var semana anterior | 0,0% | 0,0% | 1,2% |
| Prom Mes Actual | 6.850 | 6.100 | 4.125 |

Fuente: EFEGE

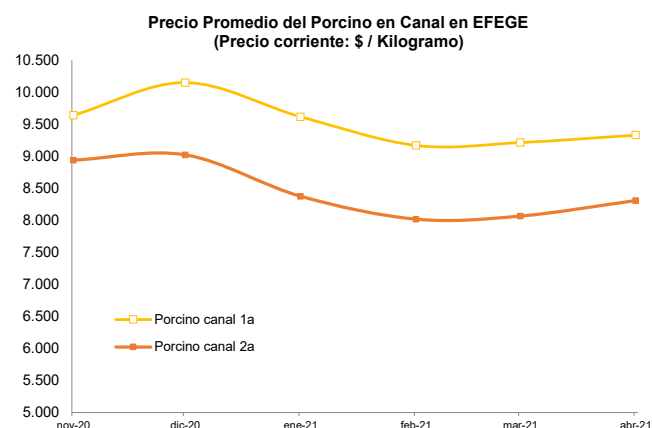


Fuente: Frigorífico Guadalupe (efege)

PRECIOS EN FRIGORIFICO GUADALUPE (EFEGE), EN CANAL (\$ / Kg)

| Mes | Porcino canal 1a | Porcino canal 2a |
|----------------------------|------------------|------------------|
| Enero | 9.614 | 8.372 |
| Febrero | 9.168 | 8.015 |
| Marzo | 9.213 | 8.064 |
| 2-abr-21 | 9.268 | 8.240 |
| 9-abr-21 | 9.388 | 8.372 |
| Var semana anterior | 1,29% | 1,60% |
| Prom Mes Actual | 9.328 | 8.306 |

Fuente: EFEGE

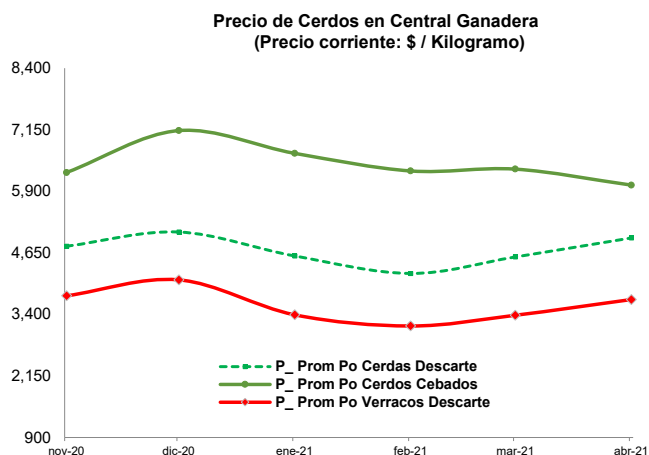


Fuente: Frigorífico Guadalupe (efege)

PRECIOS EN CENTRAL GANADERA (\$ / Kg)

| Semana | Prom Po Cerdas Descarte | Prom Po Cerdos Cebados | Prom Po Verracos Descarte |
|----------------------------|-------------------------|------------------------|---------------------------|
| ene-21 | 4.587 | 6.671 | 3.390 |
| feb-20 | 4.231 | 6.312 | 3.164 |
| mar-20 | 4.565 | 6.349 | 3.381 |
| 2-abr-21 | 4.952 | 6.025 | 3.700 |
| Var semana anterior | 2,8% | -7,5% | 2,4% |
| Prom Mes Actual | 4.952 | 6.025 | 3.700 |

Fuente: Central Ganadera



Fuente: Central Ganadera S.A.

TASA DE CAMBIO (US\$ / COP)

| Semana | Tasa de Cambio |
|----------|----------------|
| Enero | 3.491,32 |
| Febrero | 3.554,50 |
| Marzo | 3.612,77 |
| 9-abr-21 | 3.657,21 |

Prom Mes Actual 3.661,97

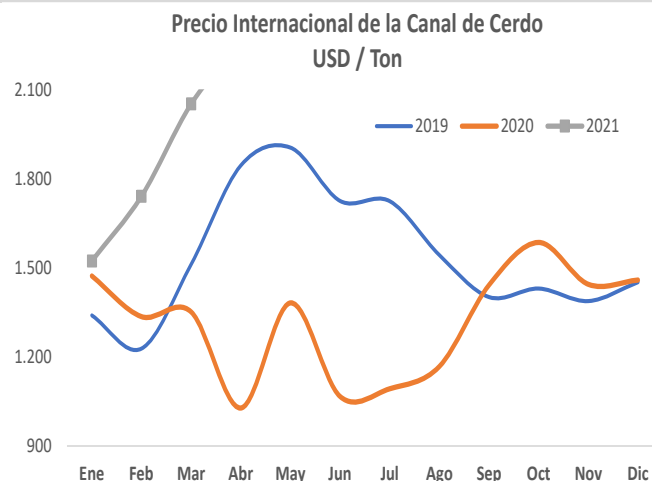


Fuente: Banco de la República.

PRECIO INTERNACIONAL FOB DE LA CANAL DE CERDO (USD/Ton)

| PROMEDIO MENSUAL | | | |
|------------------|---------|---------|---------|
| Mes | 2019 | 2020 | 2021 |
| Ene | 1.340,0 | 1.472,7 | 1.522,5 |
| Feb | 1.228,2 | 1.335,7 | 1.740,7 |
| Mar | 1.511,6 | 1.351,6 | 2.051,8 |
| Abr | 1.844,2 | 1.027,8 | 2.260,3 |
| May | 1.904,5 | 1.381,9 | |
| Jun | 1.725,0 | 1.066,6 | |
| Jul | 1.724,3 | 1.092,7 | |
| Ago | 1.542,8 | 1.167,8 | |
| Sep | 1.401,6 | 1.442,3 | |
| Oct | 1.430,3 | 1.585,5 | |
| Nov | 1.388,1 | 1.444,5 | |
| Dic | 1.451,7 | 1.458,9 | |

Fuente: CME Group



Fuente: CME Group.

PRECIO INTERNACIONAL FOB MAÍZ AMARILLO Y TORTA DE SOYA (USD/Ton)

| PROMEDIO MENSUAL MAÍZ AMARILLO | | | |
|--------------------------------|-------|-------|-------|
| Mes | 2019 | 2020 | 2021 |
| Ene | 149,1 | 151,9 | 202,9 |
| Feb | 147,2 | 148,6 | 216,5 |
| Mar | 144,3 | 141,7 | 217,6 |
| Abr | 140,8 | 126,3 | 221,1 |
| May | 149,5 | 125,5 | |
| Jun | 171,3 | 129,0 | |
| Jul | 168,2 | 130,7 | |
| Ago | 148,3 | 128,0 | |
| Sep | 142,6 | 142,7 | |
| Oct | 153,5 | 157,0 | |
| Nov | 147,1 | 163,6 | |
| Dic | 148,6 | 171,4 | |

Fuente: CME Group

| PROMEDIO MENSUAL TORTA DE SOYA | | | |
|--------------------------------|-------|-------|-------|
| Mes | 2019 | 2020 | 2021 |
| Ene | 344,7 | 328,0 | 488,3 |
| Feb | 338,0 | 320,6 | 472,7 |
| Mar | 337,6 | 341,5 | 450,4 |
| Abr | 337,1 | 321,8 | 449,5 |
| May | 329,1 | 314,0 | |
| Jun | 350,2 | 316,1 | |
| Jul | 337,7 | 319,1 | |
| Ago | 323,4 | 319,5 | |
| Sep | 322,2 | 355,4 | |
| Oct | 335,3 | 405,2 | |
| Nov | 331,6 | 430,2 | |
| Dic | 327,8 | 442,1 | |

Fuente: CME Group

Condiciones de uso

La información que aparece en este boletín busca reflejar el comportamiento de los precios en el pasado y se publica con un propósito estrictamente informativo. La información sobre cantidades y precios constituye un promedio que ha sido calculado a través de un sondeo de mercado y no refleja el actuar de agentes individuales.

La información que se encuentra publicada no es vinculante, ni sugiere a sus destinatarios la fijación artificial de ninguna variable de mercado. PORKCOLOMBIA estimula a que todas las variables de mercado y en particular el precio, sean fijados por todos los agentes según las condiciones de mercado y conforme al libre juego de oferta y demanda.

Equipo Área Económica Asociación Porkcolombia—FNP

Claudia Patricia Vila Flórez
Directora Económica
cvila@porkcolombia.co

Fredy Alexander González R.
Subdirector Área Económica
fgonzalez@porkcolombia.co

Sebastián Aponte Gaona
Coordinador Sistemas de Información
saponte@porkcolombia.co

Yenny Paola Quiroga A.
Gestor Económico
pquiroga@porkcolombia.co