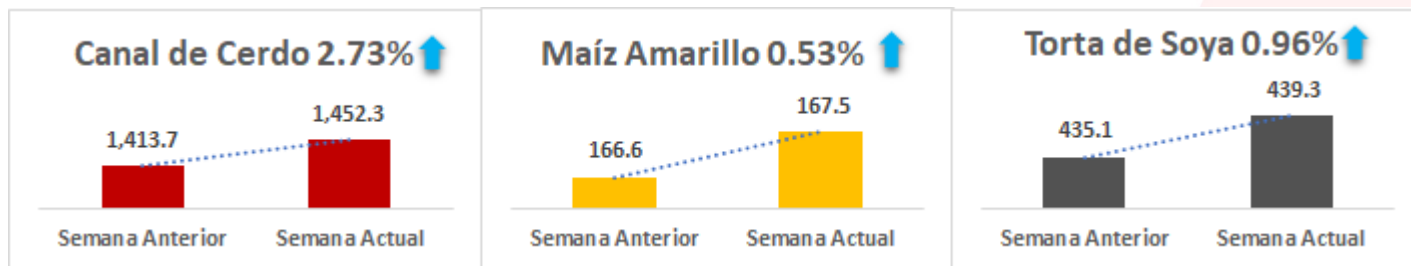


## INDICADORES SEMANALES

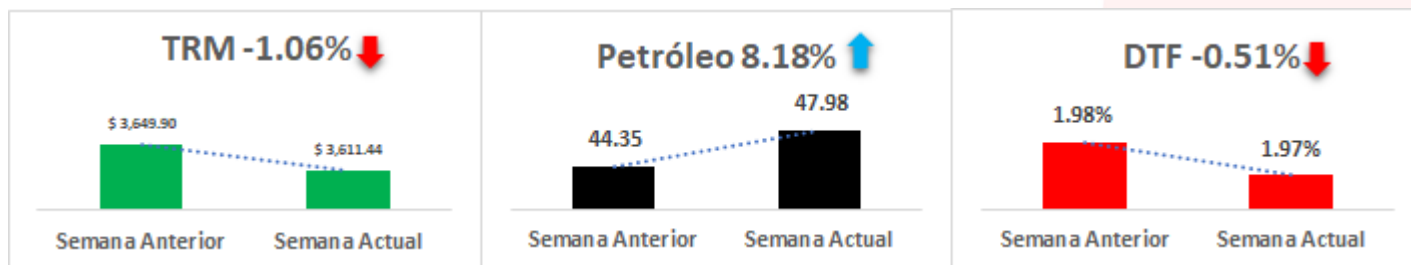
### Precio Promedio Corriente del Cerdo Nacional - Muestra Ronda \$/Kg



### Precios Internacionales USD/Ton



### Variables Macroeconómicas



Fuentes: Ronda de Precios Porkcolombia, CME Group y Banco de la República

## CONTENIDO

INFORME DE PRECIOS CORRIENTES RONDA 47: del 21 al 27 de nov /20	2	PRECIO INTERNACIONAL DE LA CANAL DE CERDO, MAÍZ Y SOYA	5
PRECIO DEL CERDO EN PIE, CANAL FRÍA Y CANAL CALIENTE - CORRIENTES	3	ESTIMACIÓN DEL COSTO DE IMPORTACIÓN PARA MATERIAS PRIMAS	6
PRECIOS FRIGORIFICO GUADALUPE (EFEGE) Y CENTRAL GANADERA	4	NOTICIAS DE LA SEMANA	6

## INFORME DE PRECIOS CORRIENTES REPORTADOS

(Precios Pagados al Porcicultor)

Semana 47: del 21 al 27 de noviembre de 2020

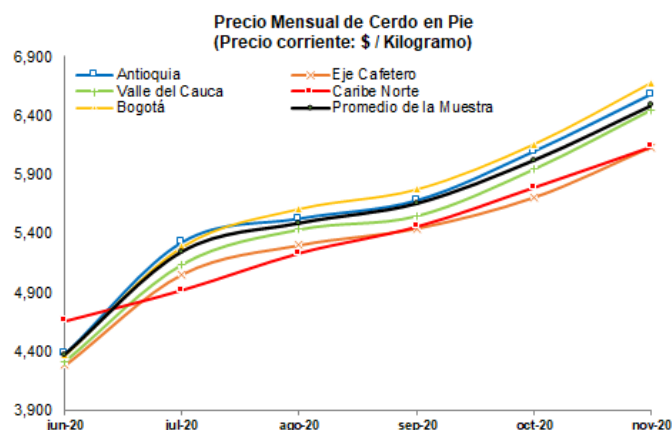
	Antioquia	Eje Cafetero	Valle del Cauca	Caribe Norte	Bogotá	Promedio Muestra
<b>Precio en Pie</b>						
<b>Semana Anterior</b>	\$ 6,600	\$ 6,149	\$ 6,503	\$ 6,215	\$ 6,741	\$ 6,513
<b>Semana Actual</b>	\$ 6,730	\$ 6,277	\$ 6,656	\$ 6,324	\$ 6,777	\$ 6,621
<b>Var. Precio</b>	1.98%	2.08%	2.35%	1.76%	0.53%	1.65%
<b>Precio en Canal Caliente</b>						
<b>Semana Anterior</b>	\$ 8,779	\$ 8,224	\$ 8,676	\$ 8,339	\$ 8,953	\$ 8,625
<b>Semana Actual</b>	\$ 8,935	\$ 8,403	\$ 8,866	\$ 8,462	\$ 8,999	\$ 8,775
<b>Var. Precio</b>	1.78%	2.18%	2.19%	1.47%	0.52%	1.75%
<b>Precio en Canal Fría</b>						
<b>Semana Anterior</b>	\$ 9,173	\$ 8,635	\$ 9,179	\$ 8,763	\$ 9,385	\$ 9,031
<b>Semana Actual</b>	\$ 9,327	\$ 8,823	\$ 9,368	\$ 8,866	\$ 9,436	\$ 9,180
<b>Var. Precio</b>	1.68%	2.18%	2.06%	1.18%	0.55%	1.65%
<b>Terciles Precio en Pie</b>						
<b>Tercil Superior</b>	\$ 6,823	\$ 6,292	\$ 6,728	\$ 6,400	\$ 6,863	
<b>Tercil Medio</b>	\$ 6,791	\$ 6,270	\$ 6,640	\$ 6,372	\$ 6,767	
<b>Tercil Inferior</b>	\$ 6,577	\$ 6,270	\$ 6,600	\$ 6,200	\$ 6,701	
<b>Número de Animales</b>						
<b>Semana Anterior</b>	5,256	1,271	1,416	774	1,091	9,808
<b>Semana Actual</b>	4,713	1,605	1,376	588	1,013	9,295
<b>Var. # Animales</b>	-10.33%	26.28%	-2.82%	-24.03%	-7.15%	-5.23%
<b>Peso en Pie</b>						
<b>Semana Anterior</b>	113.0	115.1	112.3	113.7	112.4	113.2
<b>Semana Actual</b>	113.8	117.1	114.5	114.5	112.0	114.3
<b>Var. Peso</b>	0.69%	1.78%	1.90%	0.63%	-0.40%	1.01%
<b>Peso en Canal Caliente</b>						
<b>Semana Anterior</b>	92.8	94.4	92.4	93.3	92.2	92.9
<b>Semana Actual</b>	93.2	96.1	94.3	93.7	91.9	94.1
<b>Var. Peso</b>	0.44%	1.84%	2.05%	0.44%	-0.41%	1.22%
<b>Peso en Canal Fría</b>						
<b>Semana Anterior</b>	90.0	91.6	89.1	90.6	89.5	90.2
<b>Semana Actual</b>	90.3	93.3	92.2	90.9	89.2	91.6
<b>Var. Peso</b>	0.28%	1.84%	3.45%	0.23%	-0.41%	1.55%

Cerdos de buena genética, de lotes uniformes, entre 90 y 120 Kg, pesados en báscula camionera cerca de la planta de sacrificio.

Los resultados son indicadores estadísticos y corresponden a promedios ponderados que se obtienen a partir de una muestra de porcicultores localizados en Antioquia, Eje Cafetero, Valle del Cauca, Atlántico y Bogotá.

## PRECIO DEL CERDO EN PIE (\$ / Kg) - CORRIENTE

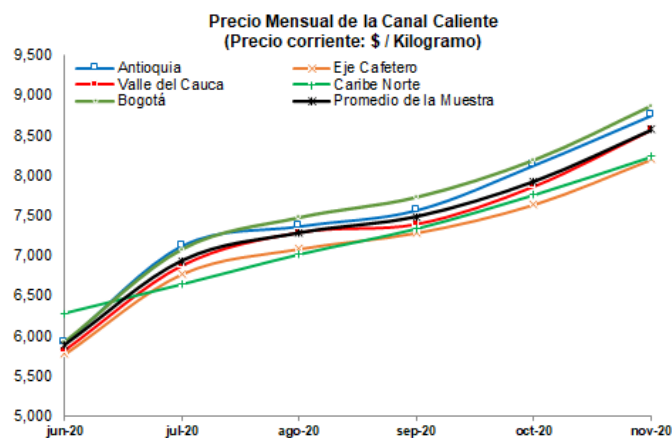
Ronda	Periodo	Antioquia	Eje Cafetero	Valle	Caribe Norte	Bogotá	Promedio de la Muestra
Enero		5,793	5,674	5,678	5,584	5,649	5,744
Febrero		5,587	5,585	5,493	5,417	5,586	5,567
Marzo		5,369	5,398	5,324	5,286	5,422	5,369
Abril		4,433	4,495	4,652	4,937	4,738	4,543
Mayo		3,988	4,008	4,079	4,597	3,988	4,029
Junio		4,378	4,282	4,317	4,658	4,368	4,373
Julio		5,327	5,054	5,139	4,922	5,287	5,249
Agosto		5,525	5,301	5,434	5,236	5,607	5,489
Septiembre		5,680	5,442	5,548	5,459	5,773	5,656
Octubre		6,096	5,707	5,947	5,792	6,156	6,025
44	6-nov-20	6,434	6,036	6,286	5,979	6,544	6,366
45	13-nov-20	6,555	6,077	6,356	6,027	6,647	6,460
46	20-nov-20	6,600	6,149	6,503	6,215	6,741	6,513
47	27-nov-20	6,730	6,277	6,656	6,324	6,777	6,621
<b>Var semana anterior</b>		<b>1.98%</b>	<b>2.08%</b>	<b>2.35%</b>	<b>1.76%</b>	<b>0.53%</b>	<b>1.65%</b>
<b>Prom Mes Actual</b>		<b>6,580</b>	<b>6,135</b>	<b>6,450</b>	<b>6,136</b>	<b>6,677</b>	<b>6,490</b>



Fuente: Ronda de Precios, Porkcolombia - FNP.

## PRECIO DE LA CANAL CALIENTE DE CERDO (\$ / Kg) - CORRIENTE

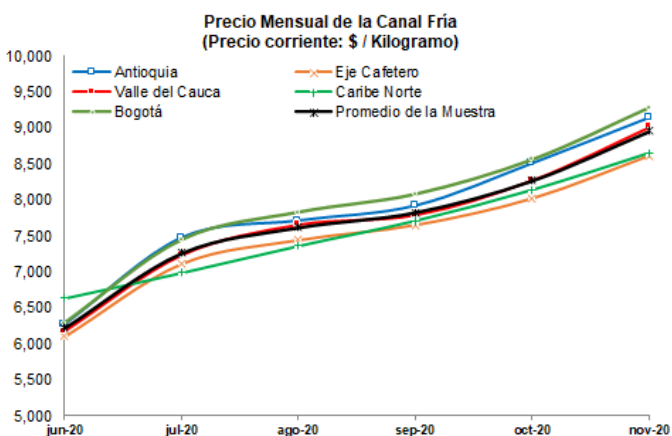
Ronda	Periodo	Antioquia	Eje Cafetero	Valle	Caribe Norte	Bogotá	Promedio de la Muestra
Enero		7,600	7,458	7,448	7,372	7,454	7,501
Febrero		7,347	7,344	7,294	7,219	7,368	7,320
Marzo		7,055	7,111	7,113	7,092	7,283	7,113
Abril		5,888	5,926	6,199	6,469	6,321	6,093
Mayo		5,337	5,382	5,439	6,128	5,410	5,436
Junio		5,916	5,774	5,818	6,277	5,923	5,885
Julio		7,127	6,774	6,879	6,639	7,077	6,937
Agosto		7,370	7,088	7,291	7,013	7,471	7,282
Septiembre		7,571	7,287	7,396	7,334	7,725	7,486
Octubre		8,132	7,641	7,870	7,757	8,189	7,926
44	6-nov-20	8,572	8,055	8,334	8,033	8,686	8,398
45	13-nov-20	8,726	8,133	8,429	8,095	8,822	8,478
46	20-nov-20	8,779	8,224	8,676	8,339	8,953	8,625
47	27-nov-20	8,935	8,403	8,866	8,462	8,999	8,775
<b>Var semana anterior</b>		<b>1.78%</b>	<b>2.18%</b>	<b>2.19%</b>	<b>1.47%</b>	<b>0.52%</b>	<b>1.75%</b>
<b>Prom Mes Actual</b>		<b>8,753</b>	<b>8,204</b>	<b>8,576</b>	<b>8,233</b>	<b>8,865</b>	<b>8,569</b>



Fuente: Ronda de Precios, Porkcolombia - FNP.

## PRECIO DE LA CANAL FRÍA DE CERDO (\$ / Kg) - CORRIENTE

Ronda	Periodo	Antioquia	Eje Cafetero	Valle	Caribe Norte	Bogotá	Promedio de la Muestra
Enero		7,800	7,680	7,737	7,595	7,674	7,727
Febrero		7,553	7,562	7,583	7,455	7,602	7,559
Marzo		7,249	7,322	7,374	7,357	7,552	7,352
Abril		6,118	6,135	6,425	6,661	6,559	6,304
Mayo		5,631	5,691	5,761	6,448	5,754	5,743
Junio		6,269	6,106	6,168	6,638	6,290	6,223
Julio		7,473	7,113	7,231	6,990	7,448	7,262
Agosto		7,711	7,443	7,656	7,363	7,829	7,617
Septiembre		7,919	7,652	7,791	7,712	8,081	7,828
Octubre		8,509	8,023	8,278	8,140	8,564	8,271
44	6-nov-20	8,961	8,458	8,715	8,460	9,100	8,778
45	13-nov-20	9,118	8,540	8,818	8,513	9,224	8,836
46	20-nov-20	9,173	8,635	9,179	8,763	9,385	9,031
47	27-nov-20	9,327	8,823	9,368	8,866	9,436	9,180
<b>Var semana anterior</b>		<b>1.68%</b>	<b>2.18%</b>	<b>2.06%</b>	<b>1.18%</b>	<b>0.55%</b>	<b>1.65%</b>
<b>Prom Mes Actual</b>		<b>9,144</b>	<b>8,614</b>	<b>9,020</b>	<b>8,650</b>	<b>9,286</b>	<b>8,956</b>

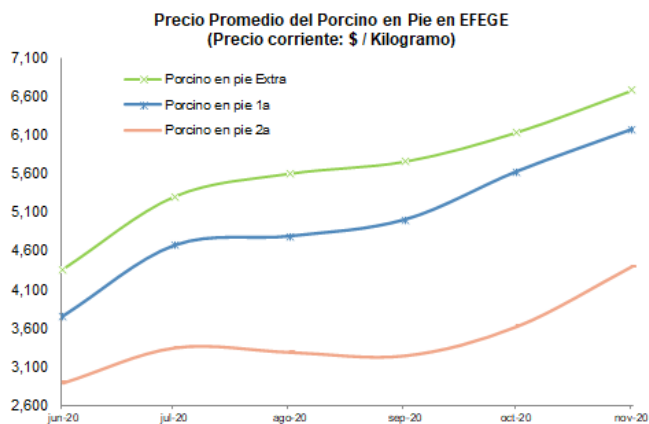


Fuente: Ronda de Precios, Porkcolombia - FNP.

## PRECIOS EN FRIGORIFICO GUADALUPE (EFEGE), EN PIE (\$ / Kg)

Mes	Porcino en pie Extra	Porcino en pie 1a	Porcino en pie 2a
Enero	5,645	5,125	4,840
Febrero	5,578	5,070	4,750
Marzo	5,433	4,950	4,650
Abril	4,778	4,270	3,806
Mayo	3,963	3,309	2,804
Junio	4,363	3,750	2,889
Julio	5,305	4,666	3,342
Agosto	5,600	4,785	3,285
Septiembre	5,758	5,000	3,240
Octubre	6,136	5,624	3,617
6-nov-20	6,525	6,075	4,100
13-nov-20	6,640	6,170	4,350
20-nov-20	6,750	6,200	4,550
27-nov-20	6,800	6,230	4,560
<b>Var semana anterior</b>	<b>0.7%</b>	<b>0.5%</b>	<b>0.2%</b>
<b>Prom Mes Actual</b>	<b>6,679</b>	<b>6,169</b>	<b>4,390</b>

Fuente: EFEGE

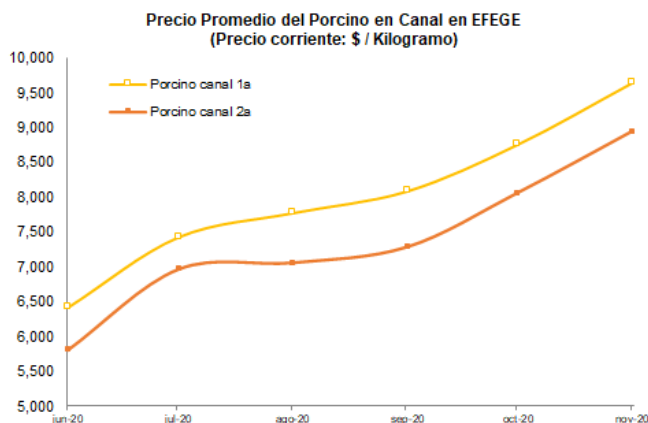


Fuente: Frigorifico Guadalupe (efege)

## PRECIOS EN FRIGORIFICO GUADALUPE (EFEGE), EN CANAL (\$ / Kg)

Mes	Porcino canal 1a	Porcino canal 2a
Enero	7,655	7,198
Febrero	7,594	7,148
Marzo	7,503	6,999
Abril	6,896	6,158
Mayo	5,932	5,113
Junio	6,414	5,807
Julio	7,426	6,964
Agosto	7,773	7,059
Septiembre	8,086	7,283
Octubre	8,757	8,059
6-nov-20	9,390	8,686
13-nov-20	9,605	9,041
20-nov-20	9,782	9,072
27-nov-20	9,778	8,948
<b>Var semana anterior</b>	<b>-0.04%</b>	<b>-1.4%</b>
<b>Prom Mes Actual</b>	<b>9,639</b>	<b>8,937</b>

Fuente: EFEGE

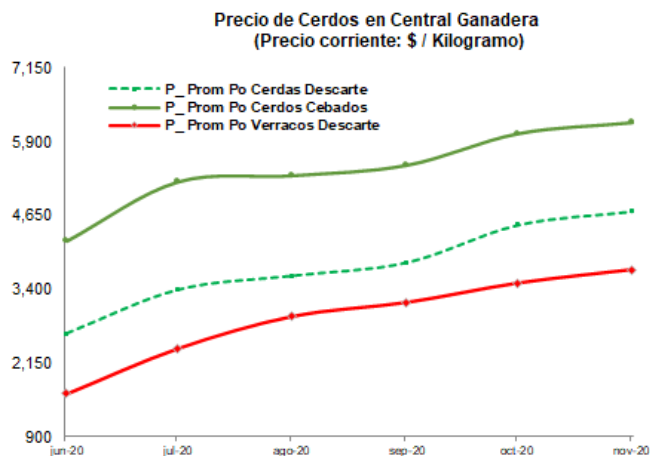


Fuente: Frigorifico Guadalupe (efege)

## PRECIOS EN CENTRAL GANADERA (\$ / Kg)

Semana	Prom Po Cerdas Descarte	Prom Po Cerdos Cebados	Prom Po Verracos Descarte
ene-20	3,458	5,225	2,624
feb-20	3,443	5,114	2,628
mar-20	3,517	4,919	2,301
abr-20	2,230	3,661	1,133
may-20	2,052	3,586	1,183
jun-20	2,652	4,218	1,628
jul-20	3,393	5,221	2,393
ago-20	3,632	5,328	2,938
sep-20	3,856	5,504	3,175
oct-20	4,492	6,038	3,502
6-nov-20	4,576	5,990	3,672
13-nov-20	4,817	6,395	3,900
20-nov-20	4,776	6,290	3,614
<b>Var semana anterior</b>	<b>-0.9%</b>	<b>-1.6%</b>	<b>-7.3%</b>
<b>Prom Mes Actual</b>	<b>4,723</b>	<b>6,225</b>	<b>3,729</b>

Fuente: Central Ganadera

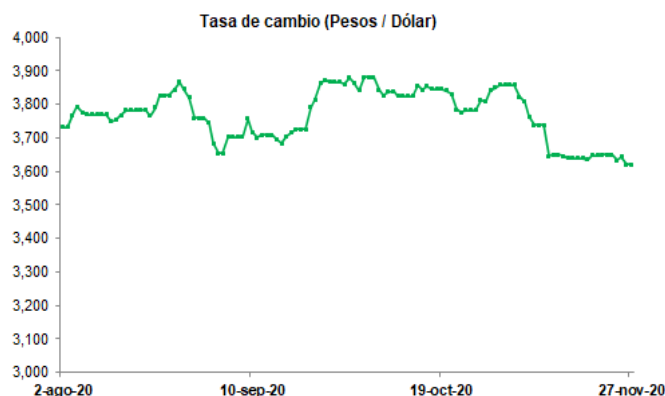


Fuente: Central Ganadera S.A.

## TASA DE CAMBIO (US\$ / COP)

Semana	Tasa de Cambio
Enero	3,311.19
Febrero	3,411.05
Marzo	3,877.05
Abril	3,977.39
Mayo	3,858.19
Junio	3,701.60
Julio	3,657.87
Agosto	3,783.03
Septiembre	3,750.22
Octubre	3,833.79
6-nov-20	3,798.33
13-nov-20	3,658.79
20-nov-20	3,639.83
27-nov-20	3,627.06

Prom Mes Actual **3,685.61**



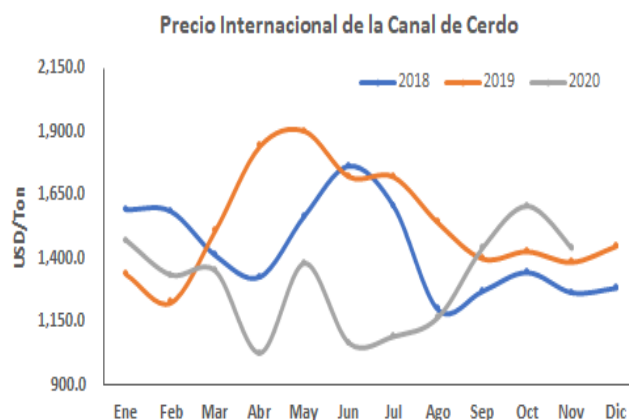
Fuente: Banco de la República.

## PRECIO INTERNACIONAL FOB DE LA CANAL DE CERDO (USD/Ton)

### PROMEDIO MENSUAL

Mes	2018	2019	2020
Ene	1,593.0	1,340.0	1,472.7
Feb	1,587.0	1,228.3	1,335.7
Mar	1,414.6	1,511.6	1,351.6
Abr	1,330.0	1,844.3	1,027.9
May	1,568.2	1,904.5	1,381.9
Jun	1,763.9	1,725.1	1,066.7
Jul	1,607.2	1,724.4	1,092.7
Ago	1,201.2	1,542.9	1,167.9
Sep	1,274.2	1,401.6	1,442.3
Oct	1,347.6	1,430.4	1,607.3
Nov	1,268.4	1,388.2	1,441.1
Dic	1,286.2	1,451.7	

Fuente: CME Group



Fuente: CME Group

## PRECIO INTERNACIONAL FOB MAÍZ AMARILLO Y TORTA DE SOYA (USD/Ton)

### PROMEDIO MENSUAL MAÍZ AMARILLO

Mes	2018	2019	2020
Ene	138.9	149.1	151.9
Feb	144.1	147.2	148.6
Mar	149.4	144.3	141.7
Abr	151.8	140.8	126.3
May	156.8	149.5	125.5
Jun	143.6	171.3	129.0
Jul	137.5	168.2	130.7
Ago	141.1	148.3	129.0
Sep	138.7	142.6	142.7
Oct	144.9	153.4	155.8
Nov	144.0	147.1	167.5
Dic	148.1	148.6	

Fuente: CME Group

### PROMEDIO MENSUAL TORTA DE SOYA

Mes	2018	2019	2020
Ene	359.3	344.7	328.0
Feb	397.4	338.0	320.6
Mar	413.5	337.6	341.5
Abr	419.7	337.1	321.8
May	423.8	329.1	314.0
Jun	381.3	350.2	316.1
Jul	365.1	337.7	319.1
Ago	356.1	323.4	321.0
Sep	340.2	322.2	355.4
Oct	344.2	335.3	401.5
Nov	338.8	331.6	439.3
Dic	340.3	327.8	

Fuente: CME Group

## ESTIMACIÓN DEL COSTO DE IMPORTACIÓN DE MATERIAS PRIMAS PROVENIENTE DE ESTADOS UNIDOS

### MAÍZ AMARILLO

#### Costa Atlántica

Variable	Promedio Noviembre	Futuros			
		Diciembre	ene-21	feb-21	mar-21
Precio FOB (US/Ton) 1/	167.5	167.5	168.0	168.5	170.8
Base	27.4	27.4	27.4	27.4	27.4
Flete Marítimo (US/Ton) 2/	19.9	19.9	19.9	19.9	19.9
Seguro (US/Ton)	1.1	1.9	1.9	1.9	1.9
Precio CIF (US/Ton)	<b>215.9</b>	<b>216.8</b>	<b>217.3</b>	<b>217.8</b>	<b>220.0</b>
Arancel	6.3%	6.3%	0.0%	0.0%	0.0%
Costo en puerto (US/Ton)	240.5	241.4	228.3	228.8	231.0
Tasa de Cambio (COP/US) 3/	3,686	3,686	3,686	3,686	3,686
<b>Costo en puerto (\$/Ton)</b>	<b>886,513</b>	<b>889,790</b>	<b>841,320</b>	<b>843,181</b>	<b>851,549</b>

#### Costa Pacífica

Variable	Promedio Noviembre	Futuros			
		Diciembre	ene-21	feb-21	mar-21
Precio FOB (US/Ton) 1/	167.5	167.5	168.0	168.5	170.8
Base	27.4	27.4	27.4	27.4	27.4
Flete Marítimo (US/Ton) 2/	31.0	31.0	31.0	31.0	31.0
Seguro (US/Ton)	1.1	2.0	2.0	2.0	2.0
Precio CIF (US/Ton)	<b>227.1</b>	<b>227.9</b>	<b>228.4</b>	<b>228.9</b>	<b>231.2</b>
Arancel	6.3%	6.3%	0.0%	0.0%	0.0%
Costo en puerto (US/Ton)	252.4	253.3	239.4	239.9	242.2
Tasa de Cambio (COP/US) 3/	3,686	3,686	3,686	3,686	3,686
<b>Costo en puerto (\$/Ton)</b>	<b>930,079</b>	<b>933,555</b>	<b>882,490</b>	<b>884,352</b>	<b>892,719</b>

### TORTA DE SOYA

#### Costa Atlántica

Variable	Promedio Noviembre	Futuros			
		Diciembre	ene-21	feb-21	mar-21
Precio FOB (US/Ton) 1/	439.3	439.3	436.8	437.3	435.6
Base	26.4	26.4	26.4	26.4	26.4
Flete Marítimo (US/Ton) 2/	19.9	19.9	19.9	19.9	19.9
Seguro (US/Ton)	2.4	4.6	4.6	4.6	4.6
Precio CIF (US/Ton)	<b>488.0</b>	<b>490.2</b>	<b>487.7</b>	<b>488.2</b>	<b>486.5</b>
Arancel	0.0%	0.0%	0.0%	0.0%	0.0%
Costo en puerto (US/Ton)	499.0	501.2	498.7	499.2	497.5
Tasa de Cambio (COP/US) 3/	3,686	3,686	3,686	3,686	3,686
<b>Costo en puerto (\$/Ton)</b>	<b>1,839,157</b>	<b>1,847,203</b>	<b>1,838,176</b>	<b>1,840,037</b>	<b>1,833,662</b>

#### Costa Pacífica

Variable	Promedio Noviembre	Futuros			
		Diciembre	ene-21	feb-21	mar-21
Precio FOB (US/Ton) 1/	439.3	439.3	436.8	437.3	435.6
Base	26.4	26.4	26.4	26.4	26.4
Flete Marítimo (US/Ton) 2/	31.0	31.0	31.0	31.0	31.0
Seguro (US/Ton)	2.4	4.7	4.7	4.7	4.7
Precio CIF (US/Ton)	<b>499.1</b>	<b>501.4</b>	<b>498.9</b>	<b>499.4</b>	<b>497.7</b>
Arancel	0.0%	0.0%	0.0%	0.0%	0.0%
Costo en puerto (US/Ton)	510.1	512.4	509.9	510.4	508.7
Tasa de Cambio (COP/US) 3/	3,686	3,686	3,686	3,686	3,686
<b>Costo en puerto (\$/Ton)</b>	<b>1,880,104</b>	<b>1,888,373</b>	<b>1,879,346</b>	<b>1,881,207</b>	<b>1,874,832</b>

Fuente: 1/ promedio de los últimos meses de los contratos en las Bolsa de Chicago, 2/ www.granins.org , 3/ Para el período noviembre, se toma el promedio en lo corrido del mes.

## NOTICIAS DE LA SEMANA

### China prevé recuperar la cabaña porcina a mediados de 2021

Los productores porcinos de China están recuperando activamente sus granjas y aumentando su actividad tras los brotes de peste porcina africana.

Contenido completo en:

[https://www.3tres3.com/ultima-hora/china-preve-recuperar-la-cabana-porcina-a-mediados-de-2021\\_45805/](https://www.3tres3.com/ultima-hora/china-preve-recuperar-la-cabana-porcina-a-mediados-de-2021_45805/)

### Canadá: sacrificio porcino y exportaciones e importaciones de carne de cerdo en 2020

Durante los primeros nueve meses del año el sacrificio de cerdos en Canadá aumentó ligeramente respecto al 2019, mientras que las exportaciones de carne de cerdo crecieron un 18%.

Contenido completo en:

[https://www.3tres3.com/ultima-hora/canada-sacrificio-porcino-y-exportaciones-e-importaciones-carne-cerdo\\_45804/](https://www.3tres3.com/ultima-hora/canada-sacrificio-porcino-y-exportaciones-e-importaciones-carne-cerdo_45804/)

### Panamá: aumento del sacrificio porcino

El número de cabezas sacrificadas entre enero-octubre ha aumentado en un 3% respecto al mismo periodo del año anterior.

Contenido completo en:

[https://www.3tres3.com/ultima-hora/panama-aumento-del-sacrificio-porcino\\_45817/](https://www.3tres3.com/ultima-hora/panama-aumento-del-sacrificio-porcino_45817/)

## Condiciones de uso

*La información que aparece en este boletín busca reflejar el comportamiento de los precios en el pasado y se publica con un propósito estrictamente informativo. La información sobre cantidades y precios constituye un promedio que ha sido calculado a través de un sondeo de mercado y no refleja el actuar de agentes individuales.*

*La información que se encuentra publicada no es vinculante, ni sugiere a sus destinatarios la fijación artificial de ninguna variable de mercado. PORKCOLOMBIA estimula a que todas las variables de mercado y en particular el precio, sean fijados por todos los agentes según las condiciones de mercado y conforme al libre juego de oferta y demanda.*

### **Equipo Área Económica Asociación Porkcolombia—FNP**

*Claudia Patricia Vila Flórez*  
**Directora Económica**  
[cvila@porkcolombia.co](mailto:cvila@porkcolombia.co)

*Fredy Alexander González R.*  
**Subdirector Área Económica**  
[fgonzalez@porkcolombia.co](mailto:fgonzalez@porkcolombia.co)

*Carlos Andrés Rojas V.*  
**Coordinador Sistemas de Información**  
[arojas@porkcolombia.co](mailto:arojas@porkcolombia.co)

*Yenny Paola Quiroga A.*  
**Gestor Económico**  
[pquiroga@porkcolombia.co](mailto:pquiroga@porkcolombia.co)