

## FONDO NACIONAL DE LA PORCICULTURA

### BALANCE GENERAL

(Expresado en Miles de Pesos colombianos)

ACTIVO	NOTA	31 de diciembre de		VARIACION	
		2013	2012	PESOS	%
<b>Activo Corriente</b>		<b>12,365,885</b>	<b>9,543,786</b>	<b>2,822,099</b>	<b>29.57%</b>
Efectivo	3	977,378	869,966	107,412	12.35%
Inversiones	4	7,305,380	4,736,174	2,569,206	54.25%
Deudores	5	3,810,589	3,535,821	274,768	7.77%
Provisión deudores		(17,504)	(17,817)	313	-1.76%
Inventarios	6	288,041	414,028	(125,987)	-30.43%
Otros activos	8	2,001	5,614	(3,613)	-64.36%
<b>Activos a largo Plazo</b>		<b>237,658</b>	<b>198,974</b>	<b>38,684</b>	<b>19.44%</b>
Equipo de Oficina		204,497	217,079	(12,582)	-5.80%
Equipo de computo y comunicación		251,813	250,091	1,722	0.69%
Depreciación Acumulada		(326,185)	(326,145)	(40)	0.01%
Propiedad Planta y Equipo	7	130,125	141,025	(10,900)	-7.73%
Intangibles		471,551	381,617	89,934	23.57%
Depreciación y/o amortización Intangibles		(364,018)	(323,668)	(40,350)	12.47%
Intangibles	8	107,533	57,949	49,584	85.56%
<b>Total Activo</b>		<b>12,603,543</b>	<b>9,742,760</b>	<b>2,860,783</b>	<b>29.36%</b>
<b>CUENTAS DE ORDEN</b>					
Deudoras de Control	17	754,325	806,326	-52,001	-6.45%
Acredoras de Control por contra	17	(1,527,648)	(275,275)	-1,252,373	454.95%
		<b>(773,323)</b>	<b>531,051</b>	<b>-1,304,374</b>	<b>-245.62%</b>

Las notas adjuntas son parte integral de este estado financiero.

**CARLOS ALBERTO MAYA CALLE**  
Presidente Ejecutivo

Asociación Colombiana de Porcicultores

**ALEXANDRA PEDREROS CORTES**  
Auditor Interno  
Miembro GBP Audit SAS  
T.P.No. 43050.T

**MARIA IGARDOZO V.**  
Contador  
T.P. No. 29663 - T

## FONDO NACIONAL DE LA PORCICULTURA

### BALANCE GENERAL (Expresado en Miles de Pesos Colombianos)

PASIVO Y PATRIMONIO	NOTA	31 de diciembre de		VARIACION	
		2013	2012	PESOS	%
<b>Pasivo Corriente</b>					
Adquisición de Bienes y Servicios	9	2,923,209	1,838,786	1,084,423	58.97%
Obligaciones laborales	10	188,353	144,553	23,800	16.46%
Pasivos y provisiones		208,991	216,193	(9,202)	-4.26%
Otros Pasivos	11	21,248	6,933	14,315	206.48%
<b>TOTAL PASIVO CORRIENTE</b>		<b>3,319,801</b>	<b>2,206,465</b>	<b>1,113,336</b>	<b>50.46%</b>
<b>PATRIMONIO</b>					
Resultado de Ejercicios Anteriores		5,541,498	2,768,714	2,772,784	100.15%
Reservas		2,000,000	-	2,000,000	100.00%
Capital Fondo Parafiscal		(1,521)	(5,203)	3,682	100.00%
Resultado del Ejercicio		1,743,765	4,772,784	(3,029,019)	-63.48%
<b>TOTAL PATRIMONIO</b>		<b>9,283,742</b>	<b>7,536,295</b>	<b>1,747,447</b>	<b>23.19%</b>
<b>TOTAL PASIVO Y PATRIMONIO</b>		<b>12,603,543</b>	<b>9,742,760</b>	<b>2,860,783</b>	<b>29.36%</b>
<b>CUENTAS DE ORDEN</b>					
Deudoras de Control	17	754,325	806,326	52,001	6.45%
Acreedoras de Control por contra	17	(1,527,848)	(275,275)	1,252,373	-454.95%
		<b>(773,323)</b>	<b>531,051</b>	<b>1,304,374</b>	<b>245.62%</b>

CARLOS ALBERTO MAYA CALLE  
Presidente Ejecutivo

ALEXANDRA PEDREROS CORTES  
Auditor Interno  
Miembro GBP Audit SAS  
T.P.No. 43050.T

MARIA ISABEL CARDOZO V.  
Contadora  
T.P. No. 29663-T

FONDO NACIONAL DE LA PORCICULTURA  
ESTADO DE RESULTADOS  
(Expresado en Miles de Pesos Colombianos)

	NOTA	Año terminado a 31 de diciembre de		VARIACION	
		2013	2012	PESOS	%
<b>INGRESOS TOTALES</b>		<b>22,649,040</b>	<b>23,192,723</b>	<b>(543,683)</b>	<b>-2.40%</b>
<b>INGRESOS FISCALES</b>	12	<b>19,092,605</b>	<b>17,818,718</b>	<b>1,273,887</b>	<b>7.15%</b>
Cuota Parafiscal Ley 272 de 1996		11,932,878	11,136,698	796,180	7.15%
Cuota Parafiscal Ley 623 de 2000		7,159,727	6,682,020	477,707	7.15%
<b>VENTA DE BIENES</b>	12	<b>2,692,754</b>	<b>4,084,465</b>	<b>(1,401,711)</b>	<b>-34.23%</b>
Productos Agropecuarios	12	2,475,821	3,904,583	(1,428,742)	-36.59%
Productos Alimentos y Bebidas		111,728	-	111,728	100.00%
Bienes Comercializados		7,192	4,180	3,012	72.06%
Asistencia Técnica		340	1,050	(710)	-67.62%
Venta de Servicios		97,673	184,672	(86,999)	-47.11%
<b>OTROS INGRESOS</b>	13	<b>863,881</b>	<b>1,279,540</b>	<b>(415,659)</b>	<b>-32.50%</b>
Financieros		292,647	229,600	63,047	27.46%
Ajuste diferencia en cambio		76	11,139	(11,063)	-0.99
Extraordinarios		420,709	821,428	(400,719)	-48.78%
Ajustes de ejercicios anteriores		150,249	217,373	(67,124)	-30.88%
<b>GASTOS TOTALES</b>		<b>19,774,462</b>	<b>16,924,014</b>	<b>2,850,448</b>	<b>18.84%</b>
<b>GASTOS ADMINISTRACIÓN</b>	14	<b>2,982,226</b>	<b>2,810,121</b>	<b>172,105</b>	<b>6.12%</b>
Sueldos y salarios		2,429,963	2,293,495	136,468	5.95%
Contribuciones Imputadas		10,515	3,942	6,573	166.74%
Contribuciones efectivas		452,051	428,653	23,398	5.46%
Aportes sobre nómina		89,697	84,031	5,666	6.74%
<b>GASTOS DE ESTUDIOS Y PROYECTOS</b>	14	<b>16,482,800</b>	<b>13,839,000</b>	<b>2,643,800</b>	<b>19.10%</b>
Estudios y proyectos		13,892,238	11,452,321	2,439,917	21.31%
Vigilancia y Seguridad		2,346	2,267	79	3.48%
Materiales y suministros		24,260	21,588	2,672	12.38%
Mantenimiento		39,862	46,613	(6,751)	-14.48%
Servicios públicos		51,489	52,128	(639)	-1.23%
Arrendamientos		52,054	49,939	2,115	4.24%
Viajeros y gastos de viaje		248,462	235,959	12,503	5.30%
Impresos, publicaciones suscripciones		51,386	37,812	13,574	35.90%
Comunicaciones y transportes		177,783	118,004	59,779	50.68%
Seguros generales		924	11,421	(10,497)	-91.91%
Contratos de administración		1,898,872	1,790,722	108,150	6.04%
Elementos de aseo y cafetería		5,697	4,574	1,123	24.55%
Gastos legales		32,357	7,415	24,942	336.37%
Muebles y equipos de Oficina		5,070	8,237	(3,167)	100.00%
Contratos de Administración					
<b>IMPUESTOS CONTRIBUCIONES Y TASAS</b>	14	<b>128,933</b>	<b>129,089</b>	<b>(156)</b>	<b>-0.12%</b>
<b>PROVISIONES, AGOTAMIENTO, DEPRECIACIONES</b>	14	<b>122,732</b>	<b>99,187</b>	<b>23,545</b>	<b>23.74%</b>
Provision para deudores				-	0
Provisiones diversas		10,980	6,525	4,455	100.00%
Depreciaciones de propiedades, planta y equipo		62,678	55,626	7,052	12.68%
Amortización de bienes entregados a terceros		3,765	1,895	1,870	98.68%
Amortización de intangibles		45,309	35,141	10,168	28.93%
<b>OTROS GASTOS</b>	15	<b>57,771</b>	<b>46,617</b>	<b>11,154</b>	<b>23.93%</b>
Ajuste diferencia en cambio		162	94	68	72.34%
Comisiones y otros gastos bancarios		31,757	35,810	(4,053)	-11.32%
Financieros		64	9	55	100.00%
Extraordinarios		5,415	20	5,395	26975.00%
Ajuste ejercicios anteriores		20,373	10,664	9,669	90.69%
<b>COSTO DE VENTAS Y OPERACIONES</b>	16	<b>1,130,813</b>	<b>1,495,925</b>	<b>(385,112)</b>	<b>-24.41%</b>
Costo de venta bienes		1,130,813	1,495,925	(385,112)	-24.41%
<b>EXCEDENTE DEL EJERCICIO</b>		<b>1,743,765</b>	<b>4,772,784</b>	<b>(3,029,019)</b>	<b>-63.46%</b>

CARLOS ALBERTO MAYA CALLE  
Presidente Ejecutivo  
Asociación colombiana de Porcicultores

ALEXANDRA PEDREROS CORTES  
Auditor Interno  
Miembro GBP Audit SAS  
T.P. No. 43050-T

MARIA ISABEL CARDOZO V.  
Contador  
T.P.No.29663-T

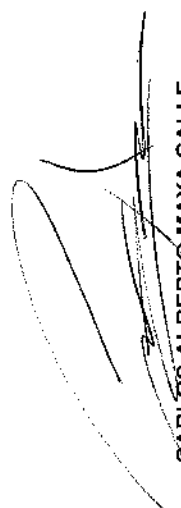


Asociación  
Colombiana  
de Porcicultores


# FONDO NACIONAL DE LA PORCICULTURA ESTADO DE CAMBIOS EN EL PATRIMONIO

A 31 de Diciembre de 2013 y 2012  
(Expresado en Miles de Pesos Colombianos)


Concepto	Excedentes Acumulados	Excedentes del Presente Ejercicio	2,013	2,012
Saldo al comienzo del año	2,768,714	3,381,096	7,536,295	2,768,714
Traslado a excedentes de ejercicios anteriores	4,772,784	4,772,784	5,203	
Excedentes del ejercicio		1,743,765	1,743,765	4,772,784
Movimiento del año	-5,203	-3,682	-1,521	-5,203
<b>Saldo a 31 de diciembre de 2012</b>	<b>7,536,295</b>	<b>6,512,867</b>	<b>9,283,742</b>	<b>7,536,295</b>



**CARLOS ALBERTO MAYA CALLE**  
Presidente Ejecutivo  
Asociación colombiana de Porcicultores



**MARIA ISABEL CARDOZO V.**  
Contador  
T.P.No.29663-T



**ALEXANDRA PEDREROS**  
Auditor Interno  
Miembro GBP Audit SAS  
T.P.No.43050-T

# FONDO NACIONAL DE LA PORCICULTURA

## NOTAS A LOS ESTADOS FINANCIEROS

**AÑOS TERMINADOS EN 31 DE DICIEMBRE DE 2013 Y 2012**

(Valores expresados en miles de pesos colombianos)

### NOTA 1 ENTE CONTABLE Y OBJETO SOCIAL

El **Fondo Nacional de la Porcicultura**, es una cuenta a nivel nacional, utilizada para el recaudo de los recursos captados provenientes de la Cuota de Fomento Porcícola, creada por la Ley 272 de 1996, Ley 623 de 2000 y los Decretos Reglamentarios 1522 y 2025, formalizado inicialmente mediante el Contrato de Administración 106/96 y posteriormente con el Contrato 20090193 de noviembre 18 de 2009, cuyo término de vigencia es diez (10) años, firmado con el Ministerio de Agricultura y Desarrollo Rural y la Asociación Colombiana de Porcicultores.

La cuota de fomento es una contribución parafiscal que se utiliza en programas orientados a beneficiar al sector, como lo establece la Ley., las personas que deben pagar esta cuota son los productores de porcinos, sean personas naturales, jurídicas o sociedades de hecho y los comercializadores de porcinos; el valor de la cuota de fomento porcino corresponde al 32% de un salario mínimo diario legal vigente de acuerdo a la Ley 1500 del 29 de diciembre de 2011, por cada cerdo al momento del sacrificio.

El manejo de los recursos captados por el **Fondo Nacional de la Porcicultura** está controlado por: La Vigilancia Administrativa del Ministerio de Agricultura y Desarrollo Rural, la Vigilancia Administrativa de la Tesorería General de la República, el Control Fiscal de la Contraloría General de la República, el Control Contable de la Contaduría General de la Nación, el Control Interno de la Auditoría Designada y la vigilancia de los Porcicultores, mediante los representantes en la Junta Directiva del **Fondo Nacional de la Porcicultura**.

El Congreso de la República, mediante la Ley 623 del 21 de noviembre de 2000, declara de interés social nacional la Erradicación de la Peste Porcina Clásica en todo el territorio de Colombia. Para cumplir con este objetivo, el Gobierno Nacional adoptó las medidas pertinentes reglamentando la cuota de recaudo y otras disposiciones en la mencionada ley.

### NOTA 2 PRINCIPALES POLITICAS CONTABLES

Para el proceso de identificación, registro, preparación y revelación de sus estados contables, el **Fondo Nacional de la Porcicultura**, aplica el marco conceptual de la Contabilidad Pública y el Catálogo General de Cuentas del Plan General de la Contabilidad Pública (PGCP), a nivel de documento fuente, establecidos en las resoluciones 4444 y 377, emanadas por la Contaduría General de la Nación, y en todas las normas, procedimientos, circulares e instructivos que la modifiquen o adicionen. Así mismo, las normas y procedimientos establecidos por la Contaduría General de la Nación en materia de registro oficial de los libros y preparación de los documentos soporte.

## **Efectivo**

Comprende el disponible, esto es el efectivo en caja y bancos.

## **Inversiones**

Las inversiones están representadas en valores con el objeto de aumentar los excedentes disponibles

Las inversiones realizables se registran a su valor de adquisición y corresponden a valores de fácil liquidez.

## **Deudores**

Las cuentas y documentos por cobrar representan derechos a favor de la entidad que han sido generados en desarrollo de sus funciones y por los conceptos de: cuota de recaudo, distribución de bienes y prestación de servicios.

## **Inventarios**

Los inventarios de Fondo Nacional de la Porcicultura representan bienes tangibles, adquiridos para ser comercializados a fin de acometer lo establecido en la Ley 623 de 2000

Los inventarios de biológico, chapetas, chapeteadoras, tenazas y bulones, están contabilizados al costo de adquisición y valorados con base en el método de costo promedio.

## **Propiedades, Planta y Equipo**

Las propiedades, planta y equipo representan los bienes tangibles de propiedad del Fondo Nacional de la Porcicultura utilizados en el desarrollo de las actividades de la entidad. Registradas al costo de adquisición menos la depreciación acumulada.

De acuerdo a lo establecido por la Contraloría General de la Nación, la depreciación de los bienes de la Entidad se calculan sobre el costo de adquisición, utilizando el método de línea recta, con base en la vida útil probable de los activos, así: Equipos de oficina 10 años; equipos de Comunicación y Computo 5 años.

Los gastos de mantenimiento se cargan a los resultados del ejercicio en función de su causación.

El costo y la depreciación de las propiedades, planta y equipos vendidos o retirados son registrados en las correspondientes cuentas con sus contrapartidas y las utilidades o pérdidas se registran en cuentas de resultados.

## **Otros Activos**

Bajo este concepto se registran los bienes dados en comodato, licencias de software, marcas y patentes, se encuentran registrados al costo de adquisición menos las amortizaciones acumuladas.

### Bienes Entregados en Comodato

Corresponde a todos y cada uno de los bienes de propiedad del **Fondo Nacional de la Porcicultura**, entregados a terceros bajo contratos de comodato, tales como; muebles y enseres, y equipos de comunicación y computación.

### Cuentas por pagar

Representan el valor de las obligaciones adquiridas en cumplimiento de sus funciones y en particular las relacionadas con el cumplimiento a lo establecido en la Ley 623 de 2000

### Obligaciones Laborales

En este rubro se incluyen las cuentas representativas de las obligaciones generadas en la relación laboral y las cuales se consolidan al final de cada ejercicio, en virtud de la aplicación de las normas legales.

### De Renta y Complementarios

No se consideran contribuyentes del impuesto sobre la renta y complementarios, los Fondos Parafiscales, Agropecuarios y Pesqueros, de que trata el Capítulo V de la Ley 101 de 1993.

### Cuentas de Orden

Se contabilizan en cuentas de orden los valores de los bienes en poder de terceros, propiedades, planta y equipo totalmente depreciado, acuerdos de pago, sanciones DIAN, contratos vigentes.

### NOTA 3 EFECTIVO

A 31 de diciembre, el efectivo comprende:

	<u>2013</u>	<u>2012</u>
<b><u>CAJA</u></b>		
F.N.P.	\$ 1,180	\$ 1,140
Caja Menor	800	598
	<u>1,980</u>	<u>1,738</u>
<b><u>BANCOS Y CORPORACIONES</u></b>		
Cuentas Corrientes	\$ 151,720	\$ 368,871
Cuentas de Ahorro	823,678	499,357
	<u>975,398</u>	<u>\$ 868,228</u>
<b>TOTAL</b>	<b>\$ <u>977,378</u></b>	<b>\$ <u>869,966</u></b>

No existen restricciones sobre el efectivo.

Existen partidas conciliatorias con más de 30 días las cuales no se provisionarán al cierre.

#### NOTA 4 INVERSIONES

A 31 de diciembre, el FNP cuenta con un CDT a 90 días a una tasa 4,65% efectivo anual y con cuatro encargos fiduciarios con entidades bancarias calificadas como triple A. El valor del encargo número 38379 de EPPC corresponde al valor de Fondo de Emergencia que se creó para cubrir contingencias al momento que se presentara un brote de peste porcina, Fondo que fue solicitado por el Ministerio de Agricultura y Desarrollo Rural.

	<u>2013</u>	<u>2012</u>
<b><u>Fiduprevisora</u></b>		
Encargo N.38379 EPPC Fiduprevisora	5,360,759	2,004,599
Encargo N.84359 EPPC Fiduprevisora	2,317	686,326
Encargo N.84136 FNP Fiduprevisora	853,924	1,545,249
GNB Sudameris	1,000,000	500,000
Encargo N.08329 Fidupopular	88,380	0
	<u>\$ 7,305,380</u>	<u>\$ 4,736,174</u>

#### NOTA 5 DEUDORES

A 31 de diciembre, los deudores incluyen:

	<u>2013</u>	<u>2012</u>
Rentas parafiscales	\$ 2,586,304	\$ 2,283,915 (1)
Venta de bienes	304,636	537,352 (2)
Ingresos no tributarios	37,173	29,907 (3)
Avances y anticipos entregados	90,066	0
Otros anticipos	0	720
Otros deudores	774,906	666,110 (4)
Deudas de difícil cobro	17,504	17,817
Subtotal	<u>3,810,588</u>	<u>3,535,821</u>
Provisión deudas difícil cobro	<u>(17,504)</u>	<u>(17,817)</u>
<b>TOTAL</b>	<u>\$ 3,793,084</u>	<u>\$ 3,518,004</u>

(1) **Rentas Parafiscales.** Corresponde a la cuota de recaudo del mes de diciembre de las principales plantas de sacrificio y a las cuentas de cobro a nivel nacional que a la fecha no han sido canceladas; El saldo está conformado por :

<u>RECAUDADOR</u>	<u>2013</u>	<u>2012</u>
Envicarnicos -envigado	248,690	154,341
Frigorifico Bello SAS	241,679	229,686
Frigoríficos Ble Ltda.	237,850	230,278



Agropecuaria Salamanca S.A.	216,529	216,529
Frigorífico Guadalupe S.A.	215,572	207,078
Central Ganadera S.A. Medellín	192,715	196,892
Carnes y derivados de occidente -Cal i	182,842	190,158
Antioqueña de Porcinos S.A.S.	143,480	114,093
cooperativa de trabajo asociado progres	138,110	86,939
Frigotimanà SAS	125,219	40,018
Cooperativa Colanta Ltda.	63,968	65,413
Planta Faenado Amaga Plafa S.A.	62,226	107,694
Frigocarnes del oriente antioqueño S.A.	58,139	20,287
Supercerdos Paisa S.A.S	44,626	40,236
Camaguey Atlantico	37,061	35,303
Agropecuaria Santa Cruz Ltda	35,477	0
Frigocentro S.A.	31,886	32,909
Frigotun Sat Ltda.	31,742	55,070
Paseo Real S.A.S	26,236	55,360
Frigosan S.A.	21,706	21,804
Industrias Carnicas del oriente S.A.	18,682	18,679
Frigocafe S.A.	18,669	18,135
Frigoríficos Ganaderos de Colombia S.A.	18,512	18,165
Frigorífico Jongovito S.A. Pasto	16,110	15,602
Asoinducar	13,849	11,491
Ipiales Nariño	12,639	10,409
Industria Frigorífica de Boyacá SAS.	11,884	6,220
Ituango -Antioq	10,662	0
Frijo occidente SAS	10,124	9,376
Fundación Magdalena	9,812	9,812
Cooperativa de expendedores de carne yar	7,527	7,250
Andes Antioquia	7,206	5,707
Ceagrotex -Huila	6,194	8,675
Fondo Ganadero del Tolima S.A	6,181	8,614
Frigovalle S.A	3,691	6,202
Chinchina -Caldas	3,603	0
San Gil -Santander	3,484	0
Tesoreria Municipal De Pitalito Huila	3,263	0
Cooprocarnes	3,188	0
Operadora Frigouraba S.A.S.	3,119	2,007
Empresas Publicas De Urrao	3,081	0
Esv Facatativa -C/Marca	3,037	0
Frigorifico Del Putumayo S.A. Frigomayo	2,974	0
Barbosa Antioquia	2,811	3,331

Fredonia -Antioq	2,572	0
Emafes Zipaquira	2,515	2,569
Ocaña-Nte Santander	2,226	0
Porcicola Colombiana Cooperativa	2,081	0
Lorica Cordoba	1,987	2,386
Amalfi -Antioq	1,578	0
Frontino Antioquia	0	1,529
Otros menores a \$1.500	17,290	17,668
<b>TOTAL</b>	<b>\$ 2,586,304</b>	<b>\$ 2,283,915</b>

(2) **Venta de Bienes.** A 31 de diciembre está conformada por el valor adeudado por parte de los distribuidores de EPPC por venta de biológico y chapetas:

	<u>2013</u>	<u>2012</u>
Aliar S.A	8,727	16,675
Alimentos cárnicos SAS	12,499	0
Almacén Todo Campo Agropecuario SAS	3,000	6,699
Antioqueña de Porcinos	11,249	20,544
Asociación Colombiana de Porcicultores	5,004	0
Coacosta S.A.S.	2,500	0
Central pecuaria Ltda.	0	1,899
Cogancevalle	17,137	24,948
Comité de ganaderos de Caquetá	0	2,176
Comité de Ganaderos del Bajo Sinú	3,560	2,098
Comité de Ganaderos del Norte de Santander	4,968	0
Comité de ganaderos del Quindío	2,500	3,591
Cooperativa colanta Ltda.	9,757	45,926
Cooperativa de ganaderos y agricultores	2,598	8,316
Cooperativa de porcicultores del eje cafetero	7,086	17,864
Cotan - cooperativa de técnicos del altillano	5,000	9,825
Eppc-fondo nacional de la porcicultura	75,280	120,229
Federación de ganaderos de Boyacá-fabegan	0	1,899
Fondo Nacional De La Porcicultura	4,317	0
Ivanagro S.A.	39,169	98,288
Mercado Uparela Pedro Pablo	2,360	0
Pic Colombia S.A.	14,786	11,035
Porcicultores APA SAS	5,000	1,786
Quintero Mosquera Ricardo	0	2,532
Rincon Suarez Heidy Janeth	5,924	0
San Antonio de Tequendama	0	7,000
Salas Pimentel Tito Alejandro	2,891	0

Silveragro SAS	3,000	2,746
Servicampo del valle S.A.	14,999	41,281
Sociedad de Agricultores de Colombia	0	2,165
Tamayo Tarcisio	23,498	51,909
Uniagro e a t	2,243	3,153
Unionagro S.A.	2,448	5,543
Yacumal Cifuentes	0	3,798
Otros menores a \$2.200	13,136	23,427
<b>TOTAL</b>	<b>\$ 304,636</b>	<b>\$ 537,352</b>

- (3) **Ingresos no tributarios.** Corresponde al valor de los intereses con corte a 31 de diciembre de 2013 de los recaudadores que no consignaron en las fechas establecidas el valor del recaudo, y que tienen cuenta de cobro o acuerdo de pago.
- (4) **Otros Deudores.** El saldo corresponde Al pago del 32,5% de la cuota de fomento que el Fondo Nacional de la Porcicultura adeuda a Erradicación Peste Porcina Clásica por el recaudo de los meses de noviembre y diciembre del año 2013

<u>RECAUDADOR</u>	<u>2013</u>	<u>2012</u>
Alimentos Carnicos	\$ 1,624	\$ 1,624
Asociación de Porcicultores del Meta	0	7,395
Comité de Ganaderos de San Juan	0	1,918
Comité de Ganaderos de Ari guaní	0	1,979
Corea Villa Jaime Alberto	1,129	0
Morelo Alvaro	1,114	0
Bioagrarios S EN C	1,114	0
Acondesa SA	1,114	0
Porcicola San Telmo SAS	1,114	0
Cuartas de Builes Teresita	1,100	0
Otros menores a un \$1.000	9,195	4,901
<b>TOTAL</b>	<b>\$ 17,504</b>	<b>\$ 17,817</b>

## NOTA 6 INVENTARIOS

Los inventarios a 31 de diciembre están conformados por:

	<u>2013</u>	<u>2012</u>
Biológico	0	1,905
Chapetas	246,528	367,156
Tenazas	35,421	39,226
Bulones	59	775
Precintos de seguridad	6,032	4,966
<b>TOTAL</b>	<b>\$ 288,040</b>	<b>\$ 414,028</b>

## NOTA 7 PROPIEDADES, PLANTA Y EQUIPO

A 31 de diciembre las propiedades, planta y equipo, están conformadas por:

	VIDA UTIL	<u>2013</u>		<u>2012</u>	
		<u>COSTO</u>	<u>DEPRECIACION ACUMULADA</u>	<u>COSTO</u>	<u>DEPRECIACION ACUMULADA</u>
Muebles, Enseres y Equipo de Oficina	10	\$ 204,497	162,871	\$ 217,079	\$ 165,514
Equipo de Comunicación y Cómputo	5	251,813	163,314	250,091	160,631
		<u>\$ 456,310</u>	<u>326,185</u>	<u>\$ 467,170</u>	<u>\$ 326,145</u>
<b>TOTAL NETO</b>		<b>\$ 130,125</b>		<b>\$ 141,025</b>	

No Existen restricciones sobre la Propiedad, Planta y Equipo

## NOTA 8 OTROS ACTIVOS

A 31 de diciembre se encuentra conformada por:

	<u>2013</u>		<u>2012</u>	
	<u>COSTO</u>	<u>AMORTIZACION ACUMULADA</u>	<u>COSTO</u>	<u>AMORTIZACION ACUMULADA</u>
Bienes entregados a terceros	\$ 41,923	39,923	61,688	\$ 56,074
Intangibles	471,551	364,017	381,617	323,668
	<u>\$ 513,474</u>	<u>403,940</u>	<u>\$ 443,305</u>	<u>\$ 379,742</u>
<b>TOTAL NETO</b>	<b>\$ 109,534</b>		<b>\$ 63,563</b>	

## NOTA 9 CUENTAS POR PAGAR

Las cuentas por pagar a 31 de diciembre, incluyen:

	<u>2013</u>	<u>2012</u>	
Adquisición de bienes y servicios	\$ 2,877,928	\$ 1,796,507	(1)
Acreeedores	<u>45,281</u>	<u>42,279</u>	
<b>TOTAL</b>	<b><u>\$ 2,923,209</u></b>	<b><u>\$ 1,838,786</u></b>	

(1) **Adquisición de Bienes y Servicios.** A 31 de diciembre los proveedores están conformados por valores corrientes que son canceladas a un plazo no mayor de 45 días:

	<u>2013</u>	<u>2012</u>
AC Nielsen de Colombia	32,000	0
Acosta Lazaro Giovanni Alejandro	16,179	0
Alfaro Valero Ramiro	10,267	14,649
Allflex Colombia Ltda.	8,474	0
Alma Mater Ediciones Sas	15,811	0
Alvarez Dominguez Diego Fernando	6,210	0
Aqualab Ltda.	10,170	28,348
Artes Grafilogos EU	0	10,015
Asociación colombiana de porcicultores	369,075	245,497
Bhr grupo estratégico comunicaciones	0	14,025
Bioara Ltda	19,210	0
Caracol Televisión	50,448	9,895
Caro Galindo Juan de Dios	0	5,779
Cocolsi S.A	23,583	23,203
Colorado Castaño Jairo Alberto	8,985	0
Comercializadora Technileathers Ltda.	6,525	0
Comunicaciones Integradas La Red 360 S.A	10,561	0
Corporación Colombiana Internacional	43,355	21,858
Cuao Vergara Juan Carlos	14,450	0
Cubillos Azcarete Ricardo	0	7,414
Dipravet S.A.	0	11,966
Distribuidora Y Comercializadora Dizar L	12,898	0
Dotacion Integral S.A.S	28,699	0
Efectimedios S.A.	34,168	0
Eljaiek Avendaño Esteban	6,881	0
Editorial Geminis Ltda.	0	7,990
Editorial Scripto LTDA	0	54,307

Eppc-fondo nacional de la porcicultura	777,504	662,601
Fondo nacional de la porcicultura	75,280	120,315
Formainedita E.U	44,064	5,250
GBP Audit S.A.	8,099	5,446
Gema tours S.A.	22,198	17,630
Graficas Gilpor SAS	0	5,754
Grafivision Editores Ltda.	57,924	10,375
Hazlo Ltda.	29,433	0
Heinsohn business technology s.a.	34,919	0
Hernandez Manrique Adrian Camilo	73,941	0
Imagen Editorial S.A.S	21,099	0
Inalde-Universidad De La Sabana	20,000	0
Invermesas S.A.S.	6,591	0
Jorge Parra & Asociados	0	5,425
Legis s a	55,219	19,763
Longas Mendez Fabian Rodrigo	19,138	0
Market research de Colombia S.A.	27,296	25,477
Mccann Erickson Corporation S.A.	269,295	0
Multisuministros Empresariales Andinos	0	11,252
Otunagro S.A.S.	5,380	0
Pfizer (Pha Colombia)	0	47,001
Prado Uribe Carlos Alberto	7,406	0
Pronavicola S.A.	11,452	5,053
Rodriguez Vera Pedro Elias	46,429	0
Scientific Productos Ltda	19,080	0
Rotoplast S.A.	0	21,523
Señal digital Ltda.	27,256	6,300
Serví medios Ltda.	11,638	0
Sgs Colombia S.A.	6,612	0
Soluciones Laborales Horizonte	150,817	66,548
Suministros clínicos isla Ltda.	8,589	0
Universal Mccann servicios medios	0	123,038
Universidad Ces	18,975	0
Universidad De Antioquia	28,928	0
Universidad Nacional de Colombia	0	40,000
Universidad Industrial De Santander	32,400	0
Universidad Sergio Arboleda	20,250	0
Urbana S.A.S.	40,992	0
Otros menores a \$5.000	171,775	142,810
<b>TOTAL</b>	<b>\$ 2,877,928</b>	<b>\$ 1,796,507</b>

## NOTA 10 OBLIGACIONES LABORALES

Las obligaciones laborales a 31 de diciembre, comprenden:

	<u>2013</u>		<u>2012</u>
Cesantías consolidadas	\$ 104,042	\$	97,308
Interese sobre cesantías	12,276		11,034
Vacaciones consolidadas	51,930		36,211
Prima	105		0
<b>TOTAL</b>	<b>\$ 168,353</b>	<b>\$</b>	<b>144,553</b>

## NOTA 11 OTROS PASIVOS

El valor que se reflejaba en esta cuenta a 31 de diciembre, comprende:

	<u>2013</u>		<u>2012</u>
Recaudos a favor de terceros	16,180		6,247
Ingresos recibidos por anticipado	5,068		269
Créditos Diferidos	0		417
<b>TOTAL</b>	<b>\$ 21,248</b>	<b>\$</b>	<b>6,933</b>

## NOTA 12 INGRESOS FISCALES Y VENTA DE BIENES

A 31 de diciembre los ingresos operacionales incluyen:

	<u>2013</u>		<u>2012</u>	
Rentas parafiscales	\$ 19,092,605	\$	17,818,718	(1)
Productos agropecuarios	2,475,821		3,904,563	(2)
Productos alimenticios y bebidas	111,728		0	
Impresos y publicaciones	7,192		4,180	
Asistencia Técnica	340		1,050	
Servicios informativos	97,673		184,672	
<b>TOTAL</b>	<b>\$ 21,785,359</b>	<b>\$</b>	<b>21,913,183</b>	

(1) **Rentas parafiscales**, el saldo a 31 de diciembre está conformado por:

	<u>2013</u>	<u>2012</u>
Cuota parafiscal Ley 272	\$ 11,932,878	\$ 11,136,698
Cuota parafiscal Ley 623 de 2000	<u>7,159,727</u>	<u>6,682,020</u>
<b>TOTAL</b>	<b>\$ <u>19,092,605</u></b>	<b>\$ <u>17,818,718</u></b>

La Cuota Parafiscal durante el año se registra por el sistema de caja, en el mes de diciembre se provisiona de acuerdo a lo informado por el área de recaudo de las principales plantas de sacrificio y por la papelería que llega a la fecha de corte. El número de cabezas sacrificadas en el año 2013 fueron de 3.030.403 según reporte del área de recaudo.

(2) **Productos Agropecuarios**. Durante la vigencia 2013 se disminuye la venta de biológico por la suspensión de la vacunación debido a que se van a declarar algunas zonas libres de Peste Porcina Clásica, el saldo está conformado por:

	<u>2013</u>	<u>2012</u>
Biológico	\$ 580,232	\$ 1,054,375
Chapetas	1,886,385	2,839,784
Tenazas	8,362	7,284
Bulones	842	565
Precintos de Seguridad Bidas	0	2,555
<b>TOTAL</b>	<b>\$ <u>2,475,821</u></b>	<b>\$ <u>3,904,563</u></b>

### NOTA 13 OTROS INGRESOS

Los otros ingresos a 31 de diciembre están conformados por:

	<u>2013</u>	<u>2012</u>	
Financieros	\$ 292,647	\$ 229,600	(1)
Ajuste diferencia en cambio	76	11,139	
Extraordinarios	12,409	472,072	
Convenios y otros	408,300	349,356	(2)
Ajuste de ejercicios anteriores	<u>150,249</u>	<u>217,373</u>	
<b>TOTAL</b>	<b>\$ <u>863,681</u></b>	<b>\$ <u>1,279,540</u></b>	

(1) **Financieros**. Están representados en un 17% por intereses de mora cobrados a los recaudadores, 83% interés financieros originados por las cuentas de ahorro, encargos fiduciarios y cdt.

(2) **Convenios**. Valor que corresponde a los contratos y convenios firmados con el Ministerio de Agricultura, CARS, Gobernación de Cundinamarca, convenios con la SAC y otros.



**NOTA 14 GASTOS GENERALES**

Los gastos operacionales a 31 de diciembre, incluyen:

	<u>2013</u>	<u>2012</u>
Salarios	\$ 2,429,963	\$ 2,293,495
Contribuciones imputadas y efectivas	462,566	432,595
Aportes sobre la nómina	89,697	84,031
Estudios y proyectos	13,892,238	11,452,321 (1)
Vigilancia y seguridad	2,346	2,267
Materiales y suministros	24,260	21,588
Mantenimiento y reparaciones	39,862	46,613
Servicios públicos	51,489	52,128
Arrendamientos	52,054	49,939
Viáticos y gastos de viaje	248,462	235,959
Impresos, publicaciones y suscripciones	51,386	37,812
Comunicaciones	177,783	118,004
Seguros generales	924	11,421
Contratos de administración	1,898,872	1,790,722
Elementos de aseo y cafetería	5,697	4,574
Gastos legales	32,357	7,415
Muebles oficinas software	5,070	8,237
Provisiones Diversas	10,980	6,525
Impuestos, tasas y contribuciones	128,933	129,089
Depreciaciones	62,678	55,626
Amortizaciones	3,765	1,895
Amortización de intangibles	45,309	35,141
<b>TOTAL</b>	<b>\$ <u>19,716,691</u></b>	<b>\$ <u>16,877,397</u></b>

(1) **Estudios y Proyectos** .El saldo de estudios y proyectos a 31 de diciembre está conformado por :

	<u>2013</u>	<u>2012</u>
Área de comercialización	\$ 5,944,687	\$ 4,654,744
Área Técnica	1,193,855	948,639
Área Económica	1,653,789	1,437,968
Área Investigación	926,296	684,061
Area EPPC	4,173,611	3,726,909
<b>TOTAL</b>	<b>\$ <u>13,892,238</u></b>	<b>\$ <u>11,452,321</u></b>

**NOTA 15 OTROS GASTOS**

Los otros gastos a 31 de diciembre, incluyen:

	<u>2013</u>	<u>2012</u>
Ajustes diferencia en cambio	\$ 162	\$ 94
Comisiones y otros	31,757	35,810
Financieros	64	9
Extraordinarios	5,415	20
Ajustes de ejercicios anteriores	20,373	10,684
<b>TOTAL</b>	<b>\$ <u>57,771</u></b>	<b>\$ <u>46,617</u></b>

**NOTA 16 COSTOS DE VENTAS**

A 31 de diciembre, el costo de investigación comprende:

	<u>2013</u>	<u>2012</u>
Biológicos	\$ 547,360	\$ 885,836
Chapetas	580,008	603,422
Tenazas	3,796	3,315
Bulones	716	797
Precintos de seguridad Bidas	(1,067)	2,555
<b>TOTAL</b>	<b>\$ <u>1,130,813</u></b>	<b>\$ <u>1,495,925</u></b>

**NOTA 17 CUENTAS DE ORDEN**

A 31 de diciembre, las cuentas de orden incluyen:

	<u>2013</u>	<u>2012</u>
<b><u>Deudoras de Control</u></b>		
Bienes en poder de terceros	\$ 5,963	\$ 5,963
Documentos entregados para su cobro	11,293	0
Activos totalmente depreciados	537,337	387,352
Sanciones cuota parafiscal	188,760	402,039
Bienes entregados a terceros	10,972	10,972
	<b>\$ <u>754,325</u></b>	<b>\$ <u>806,326</u></b>
<b><u>Acreedoras de Control</u></b>		
Contratos pendientes de ejecutar	1,527,648	275,598
	<b>\$ <u>1,527,648</u></b>	<b>\$ <u>275,598</u></b>

**NOTA 18 INFORMACION FINANCIERA**

En cumplimiento de la disposición legal, a continuación se suministra la siguiente información:

	<u>2013</u>		<u>2012</u>
Índice de Solidez:	\$ 3,80	\$	4,42
Índice de Liquidez Corriente:	\$ 3,72	\$	4,32
Índice de Endeudamiento:	<u>26,34</u> %		<u>22,64</u> %