

PRINCIPALES INDICADORES SEMANALES

Precio Promedio Corriente - Muestra Ronda \$/Kg

	En Pie	Canal Caliente	Canal Fría
Semana Anterior	\$ 5,819	\$ 7,550	\$ 7,787
Semana Actual	\$ 5,795	\$ 7,561	\$ 7,764
Variación	-0.41% ↓	0.14% ↑	-0.29% ↓

Precio Mayorista del Cerdo \$/Kg

	Lomo	Pernil	Brazo
Semana Anterior	\$ 14,472	\$ 13,024	\$ 12,106
Semana Actual	\$ 14,395	\$ 12,995	\$ 11,921
Variación	-0.53% ↓	-0.22% ↓	-1.53% ↓

Indicadores Macroeconómicos

	TRM	Petróleo USD/Barril	DTF
Semana Anterior	\$ 3,263	60.8	4.49%
Semana Actual	\$ 3,290	58.2	4.50%
Variación	0.82% ↑	-4.40% ↓	0.22% ↑

Fuentes:

Ronda de Precios Porkcolombia, SIPSA, Banco de la República

CONTENIDO

INFORME DE PRECIOS CORRIENTES
REPORTADOS POR FUERA DE FERIA DE GANADOS
RONDA 02: del 11 al 17 de ene/20 2

PRECIO DEL CERDO EN PIE,
CANAL FRÍA Y CANAL CALIENTE - CORRIENTES 3

PRECIOS FRIGORIFICO GUADALUPE
(EFEGE) Y CENTRAL GANADERA 4

PRECIO INTERNACIONAL
DE LA CANAL DE CERDO 5

ESTIMACIÓN DEL COSTO DE
IMPORTACIÓN PARA MATERIAS PRIMAS 6

AVANCE DEL CONTINGENTE
DE MAÍZ AMARILLO 6

NOTICIAS MÁS IMPORTANTES
DE LA SEMANA 7

INFORME DE PRECIOS CORRIENTES REPORTADOS POR FUERA DE FERIA DE GANADOS (Precios Pagados al Porcicultor)

Semana 02: del 11 al 17 de enero de 2020

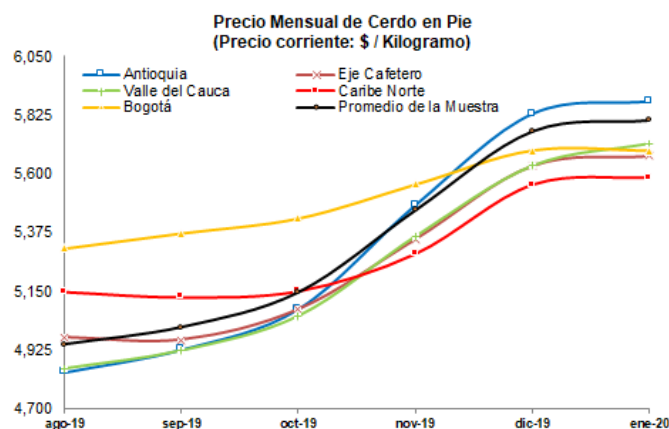
	Antioquia	Eje Cafetero	Valle del Cauca	Caribe Norte	Bogotá	Promedio Muestra
Precio en Pie						
Semana Anterior	\$ 5,893	\$ 5,675	\$ 5,725	\$ 5,600	\$ 5,715	\$ 5,819
Semana Actual	\$ 5,860	\$ 5,661	\$ 5,706	\$ 5,571	\$ 5,661	\$ 5,795
Var. Precio	-0.56%	-0.24%	-0.33%	-0.53%	-0.95%	-0.41%
Precio en Canal Caliente						
Semana Anterior	\$ 7,720	\$ 7,461	\$ 7,463	\$ 7,408	\$ 7,542	\$ 7,550
Semana Actual	\$ 7,686	\$ 7,456	\$ 7,518	\$ 7,344	\$ 7,460	\$ 7,561
Var. Precio	-0.44%	-0.06%	0.73%	-0.86%	-1.09%	0.14%
Precio en Canal Fría						
Semana Anterior	\$ 7,914	\$ 7,682	\$ 7,796	\$ 7,637	\$ 7,742	\$ 7,787
Semana Actual	\$ 7,885	\$ 7,678	\$ 7,772	\$ 7,564	\$ 7,680	\$ 7,764
Var. Precio	-0.37%	-0.06%	-0.30%	-0.96%	-0.80%	-0.29%
Terciles Precio en Pie						
Tercil Superior	\$ 5,954	\$ 5,677	\$ 5,751	\$ 5,700	\$ 5,684	
Tercil Medio	\$ 5,918	\$ 5,658	\$ 5,717	\$ 5,580	\$ 5,650	
Tercil Inferior	\$ 5,707	\$ 5,650	\$ 5,651	\$ 5,432	\$ 5,650	
Número de Animales						
Semana Anterior	7,520	955	1,450	561	1,547	12,033
Semana Actual	9,078	822	860	569	2,045	13,374
Var. # Animales	20.72%	-13.93%	-40.69%	1.43%	32.19%	11.14%
Peso en Pie						
Semana Anterior	112.6	116.8	118.6	103.1	118.5	114.0
Semana Actual	111.2	117.6	115.4	102.7	115.7	112.2
Var. Peso	-1.27%	0.71%	-2.69%	-0.39%	-2.38%	-1.58%
Peso en Canal Caliente						
Semana Anterior	92.5	96.5	98.6	86.1	93.5	94.7
Semana Actual	91.5	97.9	96.1	85.8	94.5	93.2
Var. Peso	-1.07%	1.49%	-2.49%	-0.31%	1.00%	-1.67%
Peso en Canal Fría						
Semana Anterior	89.8	93.7	97.8	84.0	89.7	92.7
Semana Actual	89.0	95.1	94.6	83.8	91.4	91.0
Var. Peso	-0.91%	1.49%	-3.32%	-0.26%	1.86%	-1.79%

Cerdos de buena genética, de lotes uniformes, entre 90 y 120 Kg, pesados en báscula camionera cerca de la planta de sacrificio.

Los resultados son indicadores estadísticos y corresponden a promedios ponderados que se obtienen a partir de una muestra de porcicultores localizados en Antioquia, Eje Cafetero, Valle del Cauca, Atlántico y Bogotá.

PRECIO DEL CERDO EN PIE (\$ / Kg) - CORRIENTE

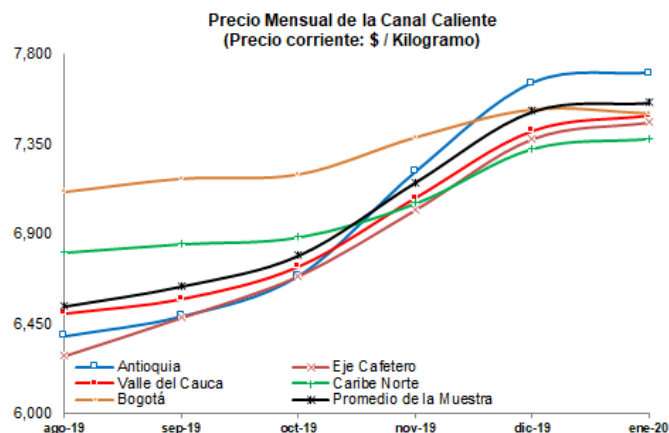
Ronda	Periodo	Antioquia	Eje Cafetero	Valle	Caribe Norte	Bogotá	Promedio de la Muestra
	28 a 31 Dic/19	5,949	5,733	5,699	5,610	5,761	5,873
1	10-ene-20	5,893	5,675	5,725	5,600	5,715	5,819
2	17-ene-20	5,860	5,661	5,706	5,571	5,661	5,795
Var semana anterior		-0.56%	-0.24%	-0.33%	-0.53%	-0.95%	-0.41%
Prom Mes Actual		5,876	5,668	5,716	5,585	5,688	5,807



Fuente: Ronda de Precios, Porkcolombia - FNP.

PRECIO DE LA CANAL CALIENTE DE CERDO (\$ / Kg) - CORRIENTE

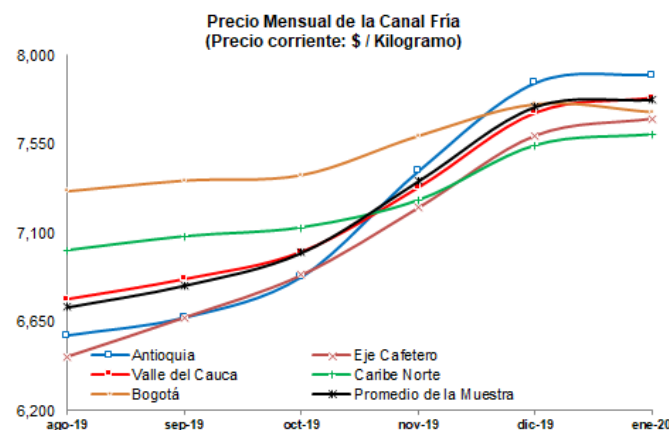
Ronda	Periodo	Antioquia	Eje Cafetero	Valle	Caribe Norte	Bogotá	Promedio de la Muestra
	28 a 31 Dic/19	7,799	7,456	7,460	7,409	7,543	7,609
1	10-ene-20	7,720	7,461	7,463	7,408	7,542	7,550
2	17-ene-20	7,686	7,456	7,518	7,344	7,460	7,561
Var semana anterior		-0.44%	-0.06%	0.73%	-0.86%	-1.09%	0.14%
Prom Mes Actual		7,703	7,459	7,491	7,376	7,501	7,555



Fuente: Ronda de Precios, Porkcolombia - FNP.

PRECIO DE LA CANAL FRÍA DE CERDO (\$ / Kg) - CORRIENTE

Ronda	Periodo	Antioquia	Eje Cafetero	Valle	Caribe Norte	Bogotá	Promedio de la Muestra
	28 a 31 Dic/19	7,997	7,677	7,864	7,640	7,735	7,881
1	10-ene-20	7,914	7,682	7,796	7,637	7,742	7,787
2	17-ene-20	7,885	7,678	7,772	7,564	7,680	7,764
Var semana anterior		-0.37%	-0.06%	-0.30%	-0.96%	-0.80%	-0.29%
Prom Mes Actual		7,900	7,680	7,784	7,600	7,711	7,776

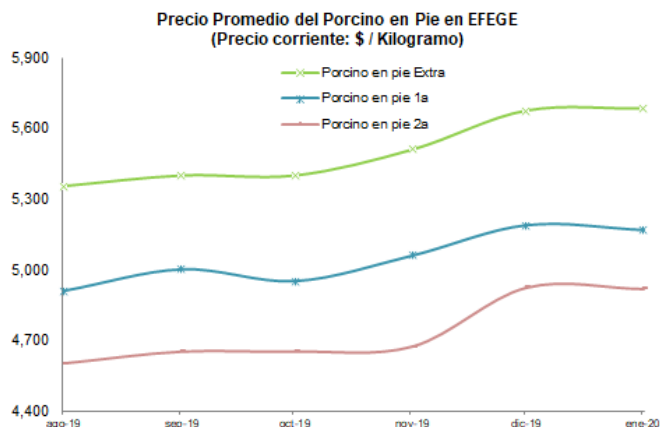


Fuente: Ronda de Precios, Porkcolombia - FNP.

PRECIOS EN FRIGORIFICO GUADALUPE (EFEGE), EN PIE (\$ / Kg)

Mes	Porcino en pie Extra	Porcino en pie 1a	Porcino en pie 2a
27-dic-19	5,700	5,200	4,950
3-ene-20	5,700	5,200	4,950
10-ene-20	5,700	5,200	4,950
17-ene-20	5,650	5,100	4,850
Var semana anterior	-0.9%	-1.9%	-2.0%
Prom Mes Actual	5,683	5,167	4,917

Fuente: EFEGE

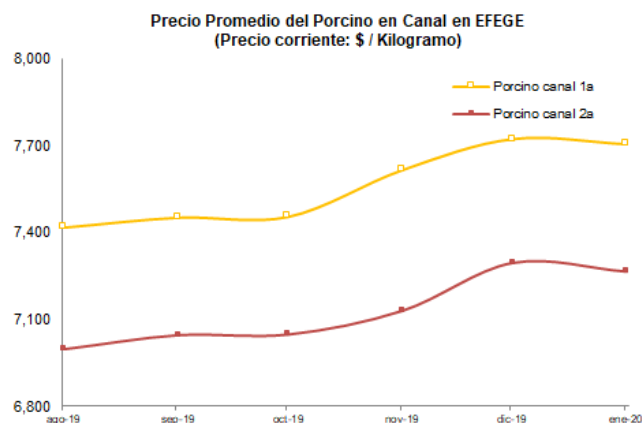


Fuente: Frigorífico Guadalupe (efege)

PRECIOS EN FRIGORIFICO GUADALUPE (EFEGE), EN CANAL (\$ / Kg)

Mes	Porcino canal 1a	Porcino canal 2a
27-dic-19	7,781	7,332
3-ene-20	7,752	7,332
10-ene-20	7,710	7,290
17-ene-20	7,652	7,178
Var semana anterior	-0.8%	-1.5%
Prom Mes Actual	7,705	7,267

Fuente: EFEGE

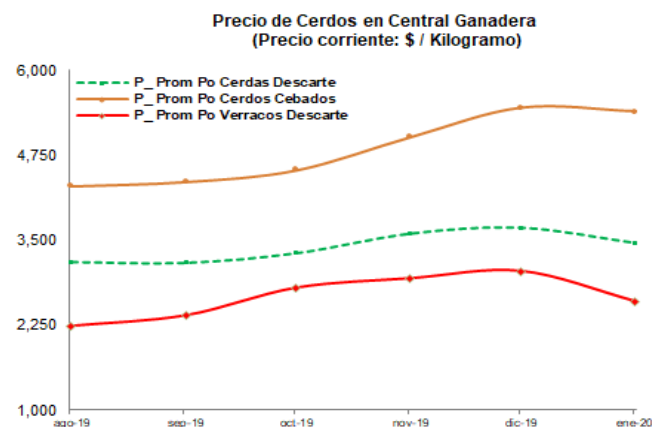


Fuente: Frigorífico Guadalupe (efege)

PRECIO DEL CERDO EN CENTRAL GANADERA (\$ / Kg)

Semana	Prom Po Cerdas Descarte	Prom Po Cerdos Cebados	Prom Po Verracos Descarte
27-dic-19	3,597	5,492	2,623
3-ene-20	3,540	5,500	2,500
10-ene-20	3,378	5,286	2,700
Var semana anterior	-4.6%	-3.9%	8.0%
Prom Mes Actual	3,459	5,393	2,600

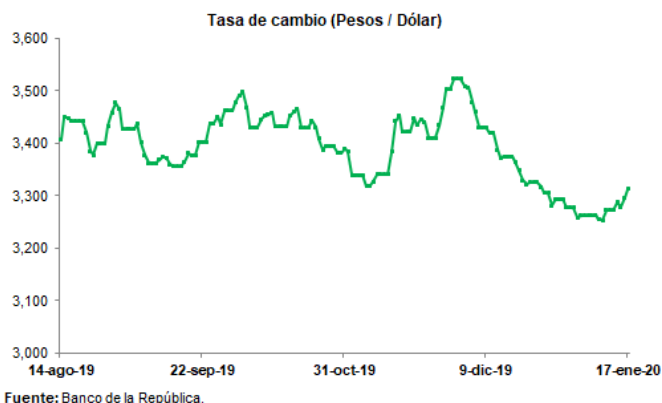
Fuente: Central Ganadera



Fuente: Central Ganadera S.A.

TASA DE CAMBIO (US\$ / COP)

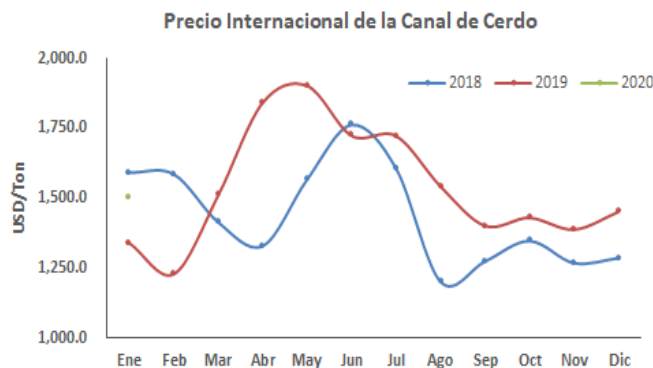
Semana	Tasa de Cambio
29-dic-19	3,303.37
5-ene-20	3,272.63
12-ene-20	3,263.13
19-ene-20	3,289.93
Prom Mes Actual	3,272.28



PRECIO INTERNACIONAL DE LA CANAL DE CERDO (USD/Ton)

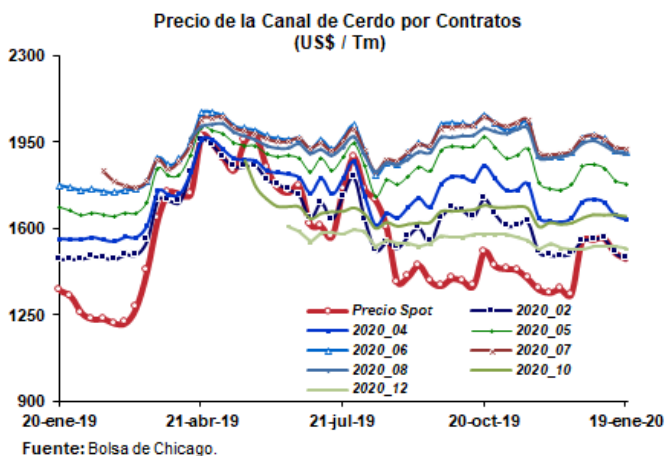
PROMEDIO MENSUAL			
Mes	2018	2019	2020
Ene	1,593.0	1,340.0	1,502.4
Feb	1,587.0	1,228.3	
Mar	1,414.6	1,511.6	
Abr	1,330.0	1,844.3	
May	1,568.2	1,904.5	
Jun	1,763.9	1,725.1	
Jul	1,607.2	1,724.4	
Ago	1,201.2	1,542.9	
Sep	1,274.2	1,401.6	
Oct	1,347.6	1,430.4	
Nov	1,268.4	1,388.2	
Dic	1,286.2	1,451.7	

Fuente: CME Group



FUTUROS	Período	Semana Anterior	Semana Actual	Variación
	Cierre	1,486.7	1,474.5	-0.8%
Ene				
Feb	1,561.6	1,520.3	-2.6%	
Mar				
Abr	1,706.9	1,664.1	-2.5%	
May	1,843.5	1,804.9	-2.1%	
Jun	1,962.8	1,925.2	-1.9%	
Jul	1,961.0	1,935.7	-1.3%	
Ago	1,938.0	1,919.3	-1.0%	
Sep				
Oct	1,655.5	1,661.4	0.4%	
Nov				
Dic	1,529.5	1,535.5	0.4%	

Fuente: CME Group



ESTIMACIÓN DEL COSTO DE IMPORTACIÓN DE MATERIAS PRIMAS PROVENIENTES DE ESTADOS UNIDOS

MAÍZ AMARILLO

TORTA DE SOYA

Costa Atlántica

Variable	Promedio	Futuros			
	Enero	Febrero	Marzo	Abril	Mayo
Precio FOB (US/Ton) 1/	151.8	153.2	151.7	153.2	154.4
Flete Marítimo (US/Ton) 2/	20.6	20.6	20.6	20.6	20.6
Seguro (US/Ton)	0.9	1.7	1.7	1.7	1.7
Precio CIF (US/Ton)	173.3	175.5	174.0	175.5	176.7
Arancel	0.0%	0.0%	0.0%	0.0%	0.0%
Costo en puerto (US/Ton)	184.3	186.5	185.0	186.5	187.7
Tasa de Cambio (COP/US) 3/	3,272	3,272	3,272	3,272	3,272
Costo en puerto (\$/Ton)	603,164	610,307	605,350	610,307	614,273

Costa Atlántica

Variable	Promedio	Futuros			
	Enero	Febrero	Marzo	Abril	Mayo
Precio FOB (US/Ton) 1/	328.6	334.0	332.5	334.0	337.5
Flete Marítimo (US/Ton) 2/	20.6	20.6	20.6	20.6	20.6
Seguro (US/Ton)	1.8	3.5	3.5	3.5	3.6
Precio CIF (US/Ton)	351.0	358.1	356.6	358.1	361.6
Arancel	0.0%	0.0%	0.0%	0.0%	0.0%
Costo en puerto (US/Ton)	362.0	369.1	367.6	369.1	372.6
Tasa de Cambio (COP/US) 3/	3,272	3,272	3,272	3,272	3,272
Costo en puerto (\$/Ton)	1,184,597	1,207,786	1,202,828	1,207,786	1,219,320

Costa Pacífica

Variable	Promedio	Futuros			
	Enero	Febrero	Marzo	Abril	Mayo
Precio FOB (US/Ton) 1/	151.8	153.2	151.7	153.2	154.4
Flete Marítimo (US/Ton) 2/	30.9	30.9	30.9	30.9	30.9
Seguro (US/Ton)	1.0	1.8	1.8	1.8	1.9
Precio CIF (US/Ton)	183.7	185.9	184.4	185.9	187.1
Arancel	0.0%	0.0%	0.0%	0.0%	0.0%
Costo en puerto (US/Ton)	194.7	196.9	195.4	196.9	198.1
Tasa de Cambio (COP/US) 3/	3,272	3,272	3,272	3,272	3,272
Costo en puerto (\$/Ton)	637,106	644,417	639,459	644,417	648,383

Costa Pacífica

Variable	Promedio	Futuros			
	Enero	Febrero	Marzo	Abril	Mayo
Precio FOB (US/Ton) 1/	328.6	334.0	332.5	334.0	337.5
Flete Marítimo (US/Ton) 2/	31.0	31.0	31.0	31.0	31.0
Seguro (US/Ton)	1.9	3.6	3.6	3.6	3.7
Precio CIF (US/Ton)	361.5	368.6	367.1	368.6	372.2
Arancel	0.0%	0.0%	0.0%	0.0%	0.0%
Costo en puerto (US/Ton)	372.5	379.6	378.1	379.6	383.2
Tasa de Cambio (COP/US) 3/	3,272	3,272	3,272	3,272	3,272
Costo en puerto (\$/Ton)	1,219,052	1,242,255	1,237,297	1,242,255	1,253,789

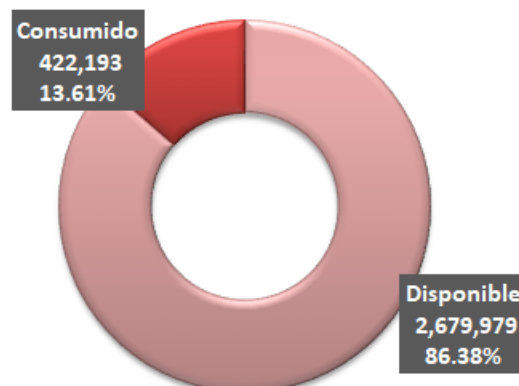
Fuente: 1/ promedio de los últimos meses de los contratos en las Bolsa de Chicago, 2/ www.granins.org , 3/ Para el período enero, se toma el promedio en lo corrido del mes.

AVANCE DEL CONTINGENTE DE MAÍZ AMARILLO 2020 AL 17 DE ENERO

Contingente	Toneladas	%
Disponibles	2,679,979	86.38%
Consumido	422,193	13.61%
Reservado	484	0.02%
Total	3,102,656	100%

Fuente: DIAN

Contingente de Maíz Amarillo 2020



Fuente: DIAN

NOTICIAS MÁS IMPORTANTES DE LA SEMANA

Acuerdo comercial entre China y Estados Unidos es aplaudido por la USMEF

Desde la presidencia de la Federación de Exportadores de Carne de Estados Unidos agradecieron a la administración de Donald Trump por esta primera fase del acuerdo. De los 14,000 mdd. que China importa anualmente en carnes, EE. UU. pretende ocupar gran parte de ese negocio.

Luego de calificar al mercado chino como “vital” para el sector pecuario estadounidense, Dan Halstrom, presidente de la Federación de Exportadores de Carne de Estados Unidos (USMEF) aplaudió el arranque de esta primera fase oficial del acuerdo comercial entre su país y China.

Contenido completo en:

<https://www.porcicultura.com/destacado/Acuerdo-comercial-entre-China-y-Estados-Unidos-es-aplaudido-por-la-USMEF>

Nuevos records en las exportaciones porcinas de los EE.UU.

Las exportaciones de carne de cerdo estadounidenses registraron los mejores valores para un mes de noviembre según datos publicados por el USDA y compilados por la Federación de Exportación de Carne de EE. UU. (USMEF).

Las exportaciones de carne de cerdo de EE.UU. aumentaron a 259.812 t en noviembre, un 26% más que el año anterior y un 11% por encima del máximo anterior establecido en julio de 2019. El valor de exportación fue de \$ 712,7 millones, un 32% más que hace un año y rompiendo el récord anterior (también de julio de 2019) en un 14%.

Contenido completo en:

https://www.3tres3.com/ultima-hora/nuevos-records-en-las-exportaciones-porcinas-de-los-ee-uu_42089/

Japón elimina las salvaguardas a la carne de cerdo

A partir del 1 de abril de 2020, Japón ya no aplicará la salvaguardia a la carne de cerdo a los productos importados de los países miembros de la Organización Mundial del Comercio, ya que prácticamente todas las importaciones de carne de cerdo están ahora cubiertas por acuerdos comerciales con mecanismos de salvaguardia separados.

Contenido completo en:

https://www.3tres3.com/ultima-hora/japon-elimina-las-salvaguardas-a-la-carne-de-cerdo_42080/

Condiciones de uso

La información que aparece en este boletín busca reflejar el comportamiento de los precios en el pasado y se publica con un propósito estrictamente informativo. La información sobre cantidades y precios constituye un promedio que ha sido calculado a través de un sondeo de mercado y no refleja el actuar de agentes individuales.

La información que se encuentra publicada no es vinculante, ni sugiere a sus destinatarios la fijación artificial de ninguna variable de mercado. PORKCOLOMBIA estimula a que todas las variables de mercado y en particular el precio, sean fijados por todos los agentes según las condiciones de mercado y conforme al libre juego de oferta y demanda.

Equipo Área Económica Asociación Porkcolombia—FNP

Claudia Patricia Vila Flórez
Directora Económica
cvila@porkcolombia.co

Fredy Alexander González R.
Coordinador de Gestión de Información
fgonzalez@porkcolombia.co

Carlos Andrés Rojas V.
Analista Económico Grado II
arojas@porkcolombia.co

Yenny Paola Quiroga A.
Analista Económico Grado I
pquiroga@porkcolombia.co