

## PRINCIPALES INDICADORES SEMANALES

### Precio Promedio Corriente - Muestra Ronda \$/Kg

	En Pie	Canal Caliente	Canal Fría
Semana Anterior	\$ 5,873	\$ 7,609	\$ 7,881
Semana Actual	\$ 5,819	\$ 7,550	\$ 7,787
Variación	-0.93% ↓	-0.77% ↓	-1.19% ↓

### Precio Mayorista del Cerdo \$/Kg

	Lomo	Pernil	Brazo
Semana Anterior	\$ 14,221	\$ 12,956	\$ 12,058
Semana Actual	\$ 14,472	\$ 13,024	\$ 12,106
Variación	1.77% ↑	0.52% ↑	0.40% ↑

### Indicadores Macroeconómicos

	TRM	Petróleo USD/Barril	DTF
Semana Anterior	\$ 3,273	61.7	4.48%
Semana Actual	\$ 3,259	60.8	4.49%
Variación	-0.41% ↓	-1.47% ↓	0.22% ↑

Fuentes:

Ronda de Precios Porkcolombia, SIPSA, Banco de la República

## CONTENIDO

INFORME DE PRECIOS CORRIENTES REPORTADOS POR FUERA DE FERIA DE GANADOS RONDA 01: del 04 al 10 de ene/20	2	PRECIO INTERNACIONAL DE LA CANAL DE CERDO	5
PRECIO DEL CERDO EN PIE, CANAL FRÍA Y CANAL CALIENTE - CORRIENTES	3	PRECIOS DE MATERIAS PRIMAS	6
PRECIOS FRIGORIFICO GUADALUPE (EFEGE) Y CENTRAL GANADERA	4	ESTIMACIÓN DEL COSTO DE IMPORTACIÓN PARA EL MAÍZ AMARILLO	7

## INFORME DE PRECIOS CORRIENTES REPORTADOS POR FUERA DE FERIA DE GANADOS (Precios Pagados al Porcicultor)

Semana 01: del 04 al 10 de enero de 2020

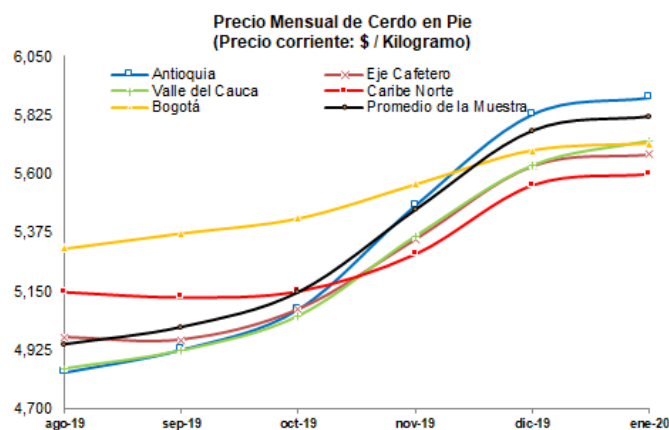
	Antioquia	Eje Cafetero	Valle del Cauca	Caribe Norte	Bogotá	Promedio Muestra
<b>Precio en Pie</b>						
<b>Semana Anterior</b>	\$ 5,949	\$ 5,733	\$ 5,699	\$ 5,610	\$ 5,761	\$ 5,873
<b>Semana Actual</b>	\$ 5,893	\$ 5,675	\$ 5,725	\$ 5,600	\$ 5,715	\$ 5,819
<b>Var. Precio</b>	-0.95%	-1.01%	0.47%	-0.17%	-0.80%	-0.93%
<b>Precio en Canal Caliente</b>						
<b>Semana Anterior</b>	\$ 7,799	\$ 7,456	\$ 7,460	\$ 7,409	\$ 7,543	\$ 7,609
<b>Semana Actual</b>	\$ 7,720	\$ 7,461	\$ 7,463	\$ 7,408	\$ 7,542	\$ 7,550
<b>Var. Precio</b>	-1.01%	0.07%	0.05%	-0.03%	-0.01%	-0.77%
<b>Precio en Canal Fría</b>						
<b>Semana Anterior</b>	\$ 7,997	\$ 7,677	\$ 7,864	\$ 7,640	\$ 7,735	\$ 7,881
<b>Semana Actual</b>	\$ 7,914	\$ 7,682	\$ 7,796	\$ 7,637	\$ 7,742	\$ 7,787
<b>Var. Precio</b>	-1.03%	0.07%	-0.87%	-0.05%	0.09%	-1.19%
<b>Terciles Precio en Pie</b>						
<b>Tercil Superior</b>	\$ 6,017	\$ 5,703	\$ 5,754	\$ 5,697	\$ 5,775	
<b>Tercil Medio</b>	\$ 5,911	\$ 5,661	\$ 5,733	\$ 5,627	\$ 5,700	
<b>Tercil Inferior</b>	\$ 5,749	\$ 5,661	\$ 5,689	\$ 5,476	\$ 5,671	
<b>Número de Animales</b>						
<b>Semana Anterior</b>	7,975	271	1,342	832	1,029	11,449
<b>Semana Actual</b>	7,520	955	1,450	561	1,547	12,033
<b>Var. # Animales</b>	-5.71%	252.40%	8.05%	-32.57%	50.34%	5.10%
<b>Peso en Pie</b>						
<b>Semana Anterior</b>	110.3	110.2	117.9	103.9	114.1	111.1
<b>Semana Actual</b>	112.6	116.8	118.6	103.1	118.5	114.0
<b>Var. Peso</b>	2.04%	5.95%	0.62%	-0.79%	3.86%	2.58%
<b>Peso en Canal Caliente</b>						
<b>Semana Anterior</b>	90.4	92.6	99.9	85.8	94.3	93.8
<b>Semana Actual</b>	92.5	96.5	98.6	86.1	93.5	94.7
<b>Var. Peso</b>	2.35%	4.14%	-1.36%	0.33%	-0.80%	1.02%
<b>Peso en Canal Fría</b>						
<b>Semana Anterior</b>	87.6	89.9	99.2	83.6	91.9	92.0
<b>Semana Actual</b>	89.8	93.7	97.8	84.0	89.7	92.7
<b>Var. Peso</b>	2.60%	4.14%	-1.41%	0.47%	-2.39%	0.78%

Cerdos de buena genética, de lotes uniformes, entre 90 y 120 Kg, pesados en báscula camionera cerca de la planta de sacrificio.

Los resultados son indicadores estadísticos y corresponden a promedios ponderados que se obtienen a partir de una muestra de porcicultores localizados en Antioquia, Eje Cafetero, Valle del Cauca, Atlántico y Bogotá.

## PRECIO DEL CERDO EN PIE (\$ / Kg) - CORRIENTE

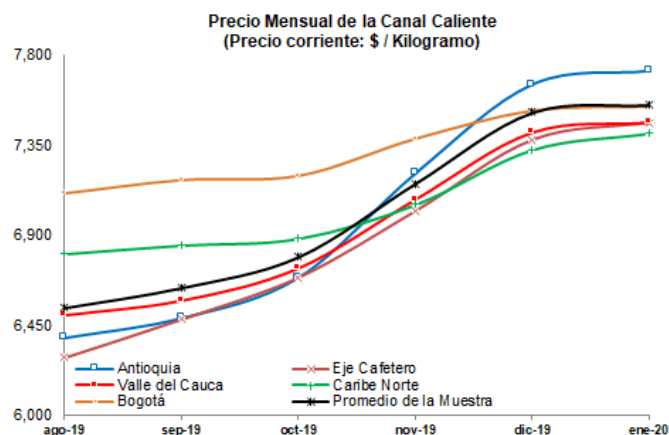
Ronda	Periodo	Antioquia	Eje Cafetero	Valle	Caribe Norte	Bogotá	Promedio de la Muestra
	28 a 31 Dic/19	5,949	5,733	5,699	5,610	5,761	5,873
1	10-ene-20	5,893	5,675	5,725	5,600	5,715	5,819
	Var semana anterior	-0.95%	-1.01%	0.47%	-0.17%	-0.80%	-0.93%
	Prom Mes Actual	5,893	5,675	5,725	5,600	5,715	5,819



Fuente: Ronda de Precios, Porkcolombia - FNP.

## PRECIO DE LA CANAL CALIENTE DE CERDO (\$ / Kg) - CORRIENTE

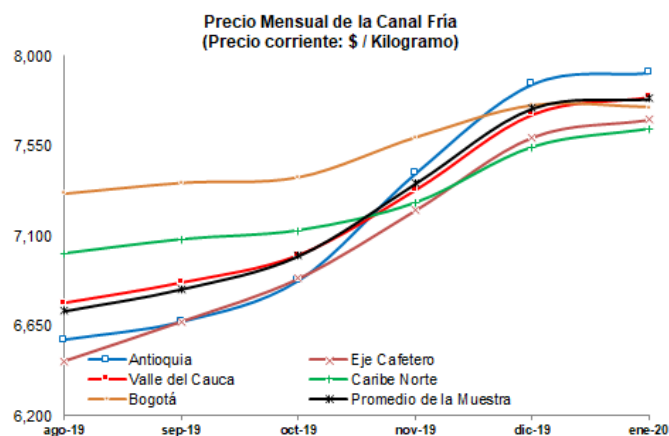
Ronda	Periodo	Antioquia	Eje Cafetero	Valle	Caribe Norte	Bogotá	Promedio de la Muestra
	28 a 31 Dic/19	7,799	7,456	7,460	7,409	7,543	7,609
1	10-ene-20	7,720	7,461	7,463	7,408	7,542	7,550
	Var semana anterior	-1.01%	0.07%	0.05%	-0.03%	-0.01%	-0.77%
	Prom Mes Actual	7,720	7,461	7,463	7,408	7,542	7,550



Fuente: Ronda de Precios, Porkcolombia - FNP.

## PRECIO DE LA CANAL FRÍA DE CERDO (\$ / Kg) - CORRIENTE

Ronda	Periodo	Antioquia	Eje Cafetero	Valle	Caribe Norte	Bogotá	Promedio de la Muestra
	28 a 31 Dic/19	7,997	7,677	7,864	7,640	7,735	7,881
1	10-ene-20	7,914	7,682	7,796	7,637	7,742	7,787
	Var semana anterior	-1.03%	0.07%	-0.87%	-0.05%	0.09%	-1.19%
	Prom Mes Actual	7,914	7,682	7,796	7,637	7,742	7,787

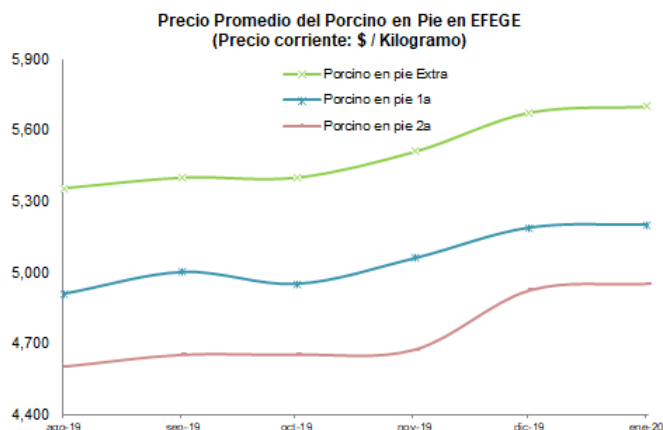


Fuente: Ronda de Precios, Porkcolombia - FNP.

## PRECIOS EN FRIGORIFICO GUADALUPE (EFEGE), EN PIE (\$ / Kg)

Mes	Porcino en pie	Porcino en pie	Porcino en pie
	Extra	1a	2a
27-dic-19	5,700	5,200	4,950
3-ene-20	5,700	5,200	4,950
17-ene-20	5,700	5,200	4,950
<b>Var semana anterior</b>	<b>0.0%</b>	<b>0.0%</b>	<b>0.0%</b>
<b>Prom Mes Actual</b>	<b>5,700</b>	<b>5,200</b>	<b>4,950</b>

Fuente: EFEGE

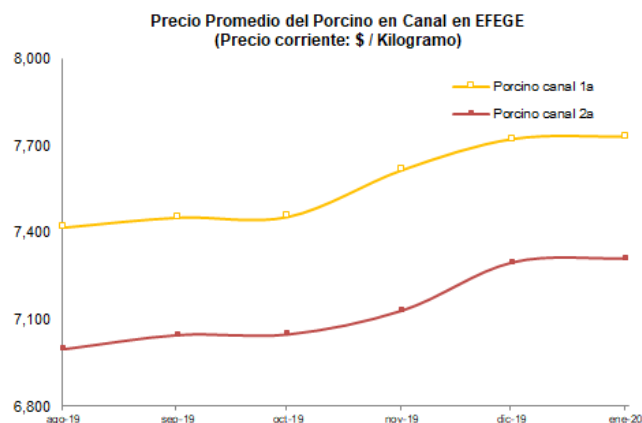


Fuente: Frigorífico Guadalupe (efege)

## PRECIOS EN FRIGORIFICO GUADALUPE (EFEGE), EN CANAL (\$ / Kg)

Mes	Porcino canal	Porcino canal
	1a	2a
27-dic-19	7,781	7,332
3-ene-20	7,752	7,332
17-ene-20	7,710	7,290
<b>Var semana anterior</b>	<b>-0.5%</b>	<b>-0.6%</b>
<b>Prom Mes Actual</b>	<b>7,731</b>	<b>7,311</b>

Fuente: EFEGE

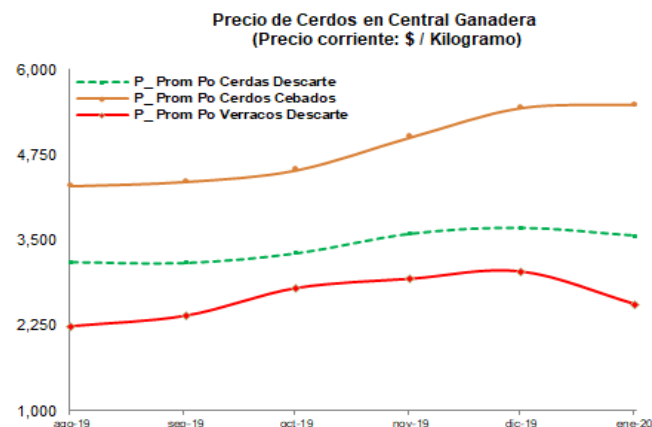


Fuente: Frigorífico Guadalupe (efege)

## PRECIO DEL CERDO EN CENTRAL GANADERA (\$ / Kg)

Semana	Prom Po	Prom Po	Prom Po
	Cerdas Descarte	Cerdos Cebados	Verracos Descarte
27-dic-19	3,597	5,492	2,623
3-ene-20	3,540	5,500	2,500
<b>Var semana anterior</b>	<b>-1.6%</b>	<b>0.1%</b>	<b>-4.7%</b>
<b>Prom Mes Actual</b>	<b>3,540</b>	<b>5,500</b>	<b>2,500</b>

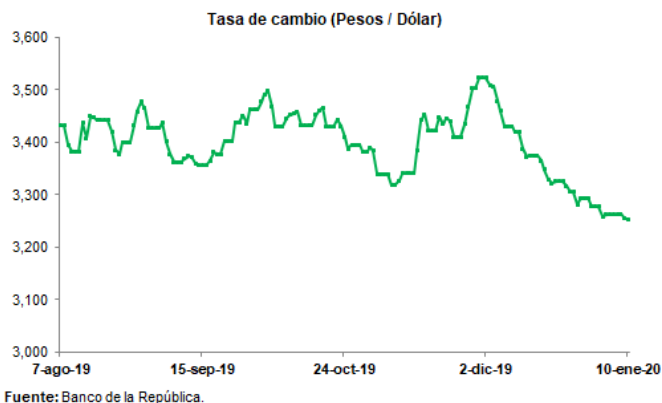
Fuente: Central Ganadera



Fuente: Central Ganadera S.A.

## TASA DE CAMBIO (US\$ / COP)

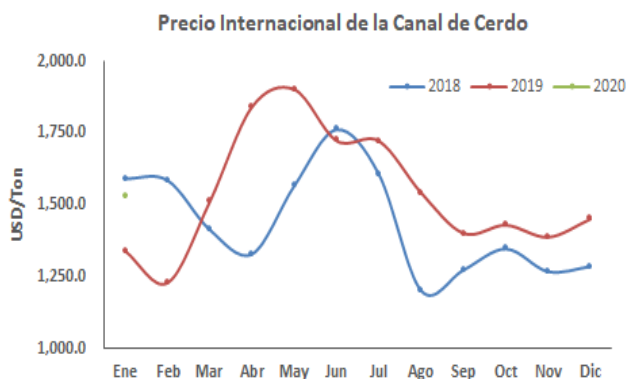
Semana	Tasa de Cambio
29-dic-19	3,303.37
5-ene-20	3,272.63
12-ene-20	3,259.33
<b>Prom Mes Actual</b>	<b>3,263.39</b>



## PRECIO INTERNACIONAL DE LA CANAL DE CERDO (USD/Ton)

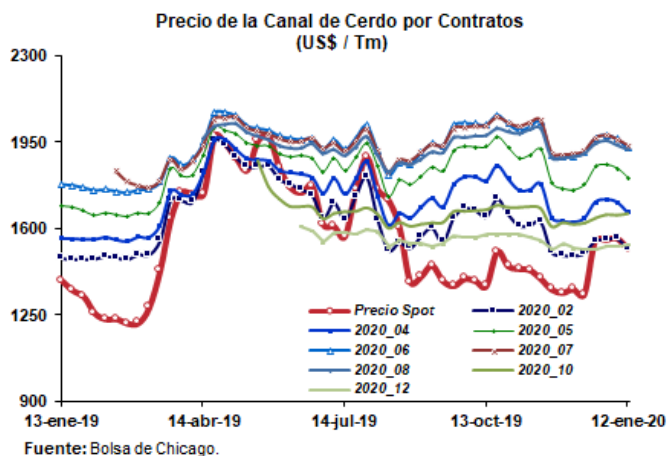
PROMEDIO MENSUAL			
Mes	2018	2019	2020
Ene	1,593.0	1,340.0	1,530.0
Feb	1,587.0	1,228.3	
Mar	1,414.6	1,511.6	
Abr	1,330.0	1,844.3	
May	1,568.2	1,904.5	
Jun	1,763.9	1,725.1	
Jul	1,607.2	1,724.4	
Ago	1,201.2	1,542.9	
Sep	1,274.2	1,401.6	
Oct	1,347.6	1,430.4	
Nov	1,268.4	1,388.2	
Dic	1,286.2	1,451.7	

Fuente: CME Group



Período	Semana Anterior	Semana Actual	Variación
<b>Cierre</b>	<b>1,515.5</b>	<b>1,486.7</b>	<b>-1.9%</b>
<b>Ene</b>	<b>1,561.6</b>	<b>1,520.3</b>	<b>-2.6%</b>
<b>Feb</b>	<b>1,706.9</b>	<b>1,664.1</b>	<b>-2.5%</b>
<b>Mar</b>	<b>1,843.5</b>	<b>1,804.9</b>	<b>-2.1%</b>
<b>Abr</b>	<b>1,962.8</b>	<b>1,925.2</b>	<b>-1.9%</b>
<b>May</b>	<b>1,961.0</b>	<b>1,935.7</b>	<b>-1.3%</b>
<b>Jun</b>	<b>1,938.0</b>	<b>1,919.3</b>	<b>-1.0%</b>
<b>Jul</b>	<b>1,655.5</b>	<b>1,661.4</b>	<b>0.4%</b>
<b>Ago</b>	<b>1,655.5</b>	<b>1,661.4</b>	<b>0.4%</b>
<b>Sep</b>			
<b>Oct</b>			
<b>Nov</b>			
<b>Dic</b>			

Fuente: CME Group



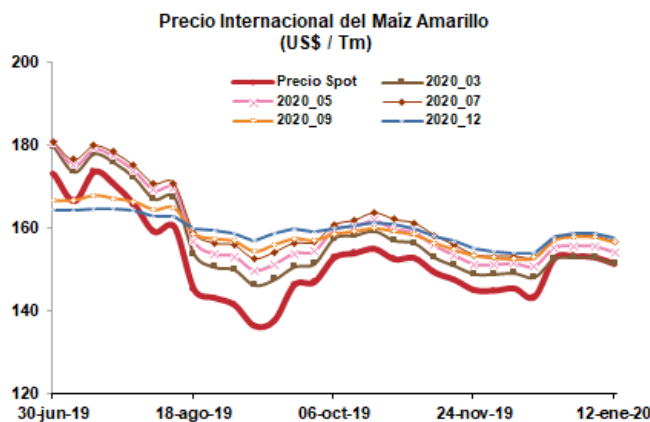


## PRECIO PROMEDIO DE MATERIAS PRIMAS (USD/Ton)

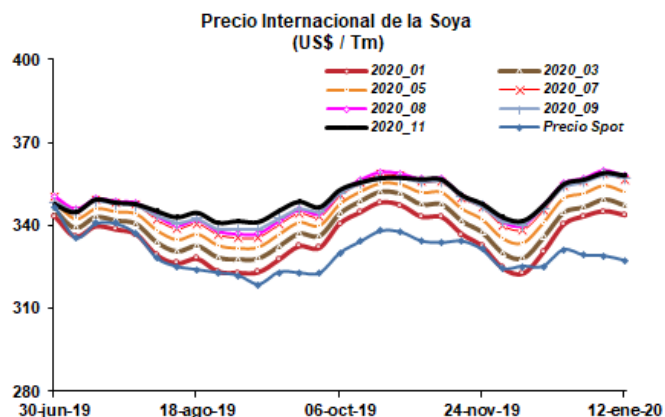
	Maíz			Soya			Torta de Soya			
	Período	Semana Anterior	Semana Actual	Var	Semana Anterior	Semana Actual	Var	Semana Anterior	Semana Actual	Var
<b>Cierre</b>		172.8	169.8	<b>-1.8%</b>	369.6	363.3	<b>-1.7%</b>	354.0	345.9	<b>-2.3%</b>
<b>FUTUROS</b>	Ene				345.1	343.7	<b>-0.4%</b>	329.1	327.4	<b>-0.5%</b>
	Feb									
	Mar	152.9	151.4	<b>-1.0%</b>	349.6	347.4	<b>-0.6%</b>	334.5	332.9	<b>-0.5%</b>
	Abr									
	May	155.6	154.1	<b>-1.0%</b>	354.5	352.2	<b>-0.7%</b>	338.7	337.5	<b>-0.3%</b>
	Jun									
	Jul	158.0	156.6	<b>-0.9%</b>	358.8	356.7	<b>-0.6%</b>	342.7	342.3	<b>-0.1%</b>
	Ago				360.1	358.1	<b>-0.6%</b>	344.1	343.8	<b>-0.1%</b>
	Sep	157.8	156.6	<b>-0.8%</b>	358.7	357.2	<b>-0.4%</b>	344.7	344.7	<b>0.0%</b>
	Oct									
	Nov				359.0	358.0	<b>-0.3%</b>			
	Dic	158.5	157.6	<b>-0.6%</b>						

Fuente: CME Group

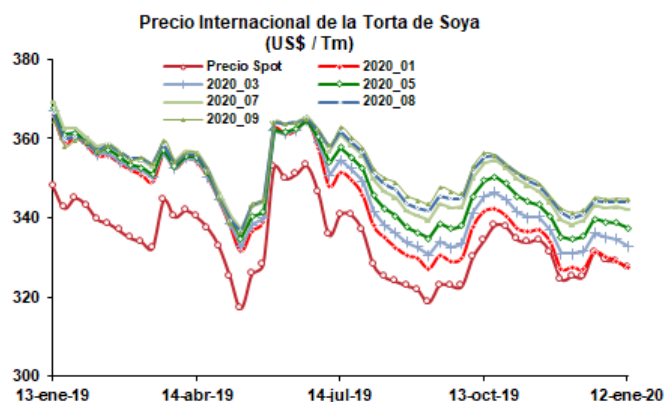
## PRECIOS FUTUROS BOLSA DE CHICAGO (USD/Ton)



Fuente: CME Group - Bolsa de Chicago



Fuente: CME Group - Bolsa de Chicago



Fuente: CME Group

## ESTIMACIÓN DEL COSTO DE IMPORTACIÓN DEL MAÍZ AMARILLO AMERICANO

### Costa Atlántica

Variable	Promedio	Futuros			
	Enero	Febrero	Marzo	Abril	Mayo
Precio FOB (US/Ton) 1/	152.1	152.9	151.4	152.9	154.1
Flete Marítimo (US/Ton) 2/	20.6	20.6	20.6	20.6	20.6
Seguro (US/Ton)	0.9	1.7	1.7	1.7	1.7
<b>Precio CIF (US/Ton)</b>	<b>173.6</b>	<b>175.2</b>	<b>173.7</b>	<b>175.2</b>	<b>176.4</b>
Arancel	0.0%	0.0%	0.0%	0.0%	0.0%
Costo en puerto (US/Ton)	184.6	186.2	184.7	186.2	187.4
Tasa de Cambio (COP/US) 3/	3,263	3,263	3,263	3,263	3,263
<b>Costo en puerto (\$/Ton)</b>	<b>602,378</b>	<b>607,660</b>	<b>602,716</b>	<b>607,660</b>	<b>611,616</b>

### Costa Pacífica

Variable	Promedio	Futuros			
	Enero	Febrero	Marzo	Abril	Mayo
Precio FOB (US/Ton) 1/	152.1	152.9	151.4	152.9	154.1
Flete Marítimo (US/Ton) 2/	30.9	30.9	30.9	30.9	30.9
Seguro (US/Ton)	1.0	1.8	1.8	1.8	1.8
<b>Precio CIF (US/Ton)</b>	<b>184.0</b>	<b>185.6</b>	<b>184.1</b>	<b>185.6</b>	<b>186.8</b>
Arancel	0.0%	0.0%	0.0%	0.0%	0.0%
Costo en puerto (US/Ton)	195.0	196.6	195.1	196.6	197.8
Tasa de Cambio (COP/US) 3/	3,263	3,263	3,263	3,263	3,263
<b>Costo en puerto (\$/Ton)</b>	<b>636,228</b>	<b>641,677</b>	<b>636,733</b>	<b>641,677</b>	<b>645,633</b>

Fuente: 1/ promedio de los últimos meses de los contratos en las Bolsa de Chicago, 2/ [www.granins.org](http://www.granins.org) , 3/ Para el período enero, se toma el promedio en lo corrido del mes.

## Condiciones de uso

*La información que aparece en este boletín busca reflejar el comportamiento de los precios en el pasado y se publica con un propósito estrictamente informativo. La información sobre cantidades y precios constituye un promedio que ha sido calculado a través de un sondeo de mercado y no refleja el actuar de agentes individuales.*

*La información que se encuentra publicada no es vinculante, ni sugiere a sus destinatarios la fijación artificial de ninguna variable de mercado. PORKCOLOMBIA estimula a que todas las variables de mercado y en particular el precio, sean fijados por todos los agentes según las condiciones de mercado y conforme al libre juego de oferta y demanda.*

### **Equipo Área Económica Asociación Porkcolombia—FNP**

*Claudia Patricia Vila Flórez*  
**Directora Económica**  
[cvila@porkcolombia.co](mailto:cvila@porkcolombia.co)

*Fredy Alexander González R.*  
**Coordinador de Gestión de Información**  
[fgonzalez@porkcolombia.co](mailto:fgonzalez@porkcolombia.co)

*Carlos Andrés Rojas V.*  
**Analista Económico Grado II**  
[arojas@porkcolombia.co](mailto:arojas@porkcolombia.co)

*Yenny Paola Quiroga A.*  
**Analista Económico Grado I**  
[pquiroga@porkcolombia.co](mailto:pquiroga@porkcolombia.co)