BOLETÍN RONDA DE PRECIOS #47

22 de noviembre 2019

Asociación porkcolombia
FONDO NACIONAL DE LA PORCICULTURA

PRINCIPALES INDICADORES SEMANALES

Precio Promedio Corriente - Muestra Ronda $/Kg

	En Pie	Canal Caliente	Canal Fría
Semana Anterior	$ 5,429	$ 7,109	$ 7,324
Semana Actual	$ 5,504	$ 7,204	$ 7,380
Variación	***1.38%***	***1.34%***	***0.76%***

Precio Mayorista del Cerdo $/Kg

	Lomo	Pernil	Brazo
Semana Anterior	$ 14,065	$ 12,536	$ 11,770
Semana Actual	$ 14,038	$ 12,540	$ 11,726
Variación	***-0.19%***	***0.02%***	***-0.38%***

Indicadores Macroeconómicos

	TRM	Petróleo USD/Barril	DTF
Semana Anterior	$ 3,400	56.9	4.32%
Semana Actual	$ 3,438	57.0	4.43%
Variación	***1.10%***	***0.18%***	***2.55%***

Fuentes:

Ronda de Precios Porkcolombia, SIPSA, Banco de la República

CONTENIDO

INFORME DE PRECIOS CORRIENTES REPORTADOS POR FUERA DE FERIA DE GANADOS RONDA 47: del 16 al 22 de nov/19 2

PRECIO DEL CERDO EN PIE, CANAL FRÍA Y CANAL CALIENTE - CORRIENTES 3

PRECIOS FRIGORIFICO GUADALUPE (EFEGE) Y CENTRAL GANADERA 4

PRECIOS EN MERCADOS MAYORISTAS — SIPSA 5

PRECIO INTERNACIONAL DE LA CANAL DE CERDO 6

PRECIOS DE MATERIAS PRIMAS 7

ESTIMACIÓN DEL COSTO DE IMPORTACIÓN PARA EL MAÍZ AMARILLO 8

PESO SEMANAL DEL CERDO EN PIE, CANAL FRÍA Y CANAL CALIENTE 9

IMPORTACIONES Y TRM 10

NOTICIAS MÁS IMPORTANTES DE LA SEMANA 11

BOLETÍN RONDA DE PRECIOS #47

22 de noviembre 2019

Asociación porkcolombia
FONDO NACIONAL DE LA PORCICULTURA

INFORME DE PRECIOS CORRIENTES REPORTADOS POR FUERA DE FERIA DE GANADOS (Precios Pagados al Porcicultor)

Semana 47: del 16 al 22 de noviembre de 2019

	Antioquia	Eje Cafetero	Valle del Cauca	Caribe Norte	Bogotá	Promedio Muestra
Precio en Pie						
Semana Anterior	$ 5,448	$ 5,272	$ 5,329	$ 5,214	$ 5,530	$ 5,429
Semana Actual	$ 5,531	$ 5,317	$ 5,358	$ 5,363	$ 5,590	$ 5,504
Var. Precio	1.52%	0.86%	0.54%	2.86%	1.08%	1.38%
Precio en Canal Caliente						
Semana Anterior	$ 7,165	$ 6,942	$ 7,043	$ 6,929	$ 7,350	$ 7,109
Semana Actual	$ 7,275	$ 6,973	$ 7,069	$ 7,110	$ 7,464	$ 7,204
Var. Precio	1.53%	0.46%	0.37%	2.61%	1.55%	1.34%
Precio en Canal Fría						
Semana Anterior	$ 7,365	$ 7,148	$ 7,303	$ 7,166	$ 7,599	$ 7,324
Semana Actual	$ 7,480	$ 7,180	$ 7,313	$ 7,339	$ 7,587	$ 7,380
Var. Precio	1.56%	0.46%	0.13%	2.42%	-0.16%	0.76%
Número de Animales						
Semana Anterior	10,849	1,008	1,520	794	2,612	16,783
Semana Actual	7,883	654	911	866	1,828	12,142
Var. # Animales	-27.34%	-35.12%	-40.07%	9.07%	-30.02%	-27.65%
Peso en Pie						
Semana Anterior	113.3	116.3	116.1	106.6	113.5	113.5
Semana Actual	115.5	116.3	116.4	105.4	116.7	115.1
Var. Peso	1.88%	0.05%	0.31%	-1.09%	2.82%	1.40%
Peso en Canal Caliente						
Semana Anterior	93.3	95.9	97.2	88.7	94.4	94.6
Semana Actual	94.8	96.3	97.6	88.2	95.6	94.9
Var. Peso	1.62%	0.49%	0.41%	-0.61%	1.28%	0.39%
Peso en Canal Fría						
Semana Anterior	90.7	93.1	95.1	86.8	92.2	92.3
Semana Actual	91.9	93.5	94.9	86.3	92.9	92.3
Var. Peso	1.40%	0.49%	-0.22%	-0.58%	0.74%	-0.02%

Cerdos de buena genética, de lotes uniformes, entre 90 y 120 Kg, pesados en báscula camionera cerca de la planta de sacrificio.

Los resultados son indicadores estadísticos y corresponden a promedios ponderados que se obtienen a partir de una muestra de porcicultores localizados en Antioquia, Eje Cafetero, Valle del Cauca, Atlántico y Bogotá.

BOLETÍN RONDA DE PRECIOS #47

22 de noviembre 2019

Asociación porkcolombia
FONDO NACIONAL DE LA PORCICULTURA

PRECIO DEL CERDO EN PIE ($ / Kg) - CORRIENTE

Ronda	Período	Antioquia	Eje Cafetero	Valle	Caribe Norte	Bogotá	Promedio de la Muestra
	Enero	5,320	5,265	5,311	5,053	5,396	5,315
	Febrero	5,195	5,247	5,285	5,089	5,399	5,232
	Marzo	5,162	5,174	5,208	5,045	5,294	5,184
	Abril	5,095	5,104	5,096	5,029	5,268	5,123
	Mayo	4,992	5,076	5,052	5,098	5,300	5,063
	Junio	4,799	4,988	4,974	5,110	5,307	4,939
	Julio	4,777	4,960	4,900	5,075	5,288	4,905
	Agosto	4,840	4,973	4,854	5,148	5,313	4,945
	Septiembre	4,927	4,964	4,923	5,128	5,372	5,011
	Octubre	5,083	5,082	5,056	5,152	5,429	5,146
45	8-nov-19	5,318	5,311	5,250	5,244	5,476	5,331
46	15-nov-19	5,448	5,272	5,329	5,214	5,530	5,429
47	22-nov-19	5,531	5,317	5,358	5,363	5,590	5,504
Var semana anterior		*1.52%*	*0.86%*	*0.54%*	*2.86%*	*1.08%*	*1.38%*
Prom Mes Actual		*5,433*	*5,300*	*5,312*	*5,274*	*5,532*	*5,421*

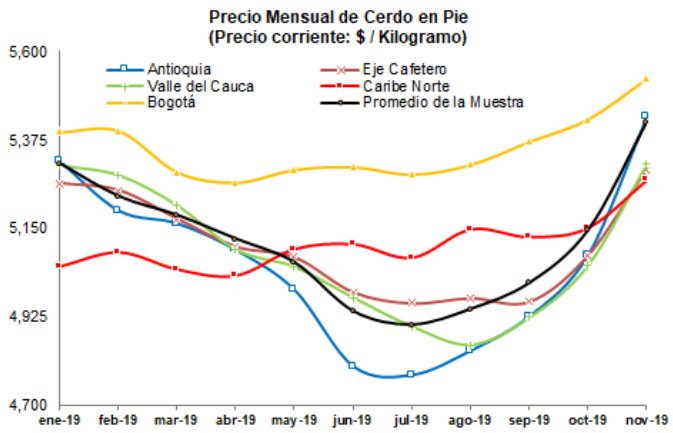

Fuente: Ronda de Precios, Porkcolombia - FNP.

PRECIO DE LA CANAL CALIENTE DE CERDO ($ / Kg) - CORRIENTE

Ronda	Período	Antioquia	Eje Cafetero	Valle	Caribe Norte	Bogotá	Promedio de la Muestra
	Enero	7,029	6,818	6,942	6,630	7,252	6,986
	Febrero	6,856	6,780	6,934	6,680	7,186	6,900
	Marzo	6,800	6,655	6,879	6,744	7,066	6,843
	Abril	6,718	6,628	6,794	6,734	6,980	6,768
	Mayo	6,581	6,527	6,750	6,776	7,061	6,709
	Junio	6,329	6,376	6,616	6,773	7,105	6,546
	Julio	6,304	6,306	6,539	6,703	7,079	6,500
	Agosto	6,385	6,287	6,499	6,805	7,111	6,534
	Septiembre	6,485	6,479	6,572	6,848	7,177	6,635
	Octubre	6,688	6,688	6,735	6,882	7,198	6,790
45	8-nov-19	7,004	7,016	6,963	7,024	7,261	7,024
46	15-nov-19	7,165	6,942	7,043	6,929	7,350	7,109
47	22-nov-19	7,275	6,973	7,069	7,110	7,464	7,204
Var semana anterior		*1.53%*	*0.46%*	*0.37%*	*2.61%*	*1.55%*	*1.34%*
Prom Mes Actual		*7,148*	*6,977*	*7,025*	*7,021*	*7,359*	*7,113*

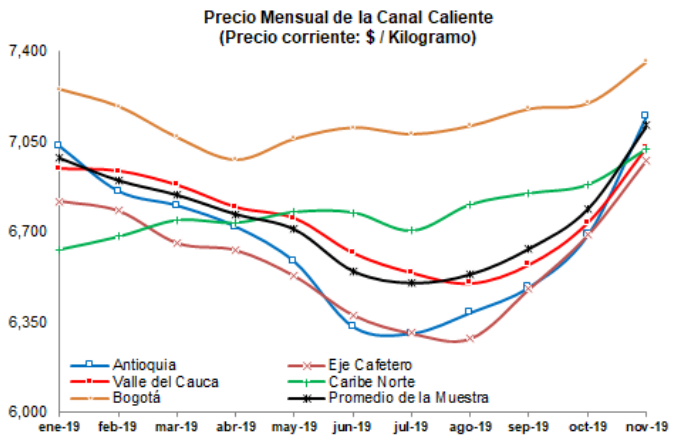

Fuente: Ronda de Precios, Porkcolombia - FNP.

PRECIO DE LA CANAL FRÍA DE CERDO ($ / Kg) - CORRIENTE

Ronda	Período	Antioquia	Eje Cafetero	Valle	Caribe Norte	Bogotá	Promedio de la Muestra
	Enero	7,251	7,021	7,157	6,799	7,520	7,192
	Febrero	7,067	6,981	7,133	6,866	7,438	7,106
	Marzo	7,000	6,853	7,105	6,990	7,312	7,059
	Abril	6,921	6,825	6,988	6,993	7,194	6,964
	Mayo	6,779	6,721	6,933	7,004	7,305	6,905
	Junio	6,522	6,566	6,876	7,000	7,356	6,744
	Julio	6,499	6,491	6,784	6,911	7,309	6,693
	Agosto	6,581	6,473	6,763	7,011	7,313	6,724
	Septiembre	6,671	6,671	6,865	7,082	7,367	6,834
	Octubre	6,878	6,887	7,004	7,127	7,395	7,001
45	8-nov-19	7,208	7,225	7,219	7,287	7,490	7,249
46	15-nov-19	7,365	7,148	7,303	7,166	7,599	7,324
47	22-nov-19	7,480	7,180	7,313	7,339	7,587	7,380
Var semana anterior		*1.56%*	*0.46%*	*0.13%*	*2.42%*	*-0.16%*	*0.76%*
Prom Mes Actual		*7,351*	*7,184*	*7,278*	*7,264*	*7,559*	*7,318*

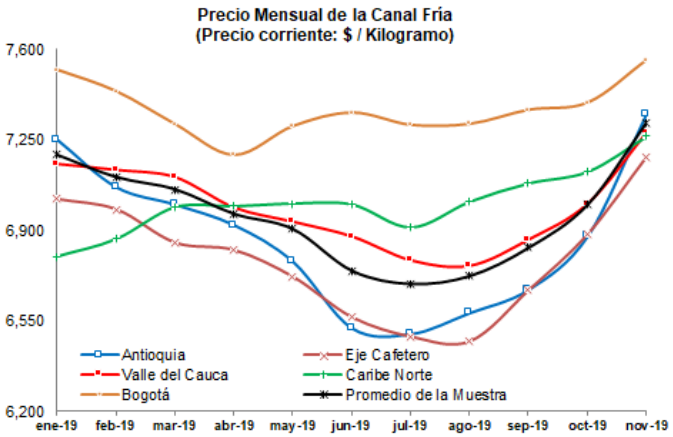

Fuente: Ronda de Precios, Porkcolombia - FNP.

(+57 1) 248 6777 infoeconomica@porkcolombia.co www.miporkcolombia.co

BOLETÍN RONDA DE PRECIOS #47

22 de noviembre 2019

Asociación porkcolombia
FONDO NACIONAL DE LA PORCICULTURA

PRECIOS EN FRIGORIFICO GUADALUPE (EFEGE), EN PIE ($ / Kg)

Mes	Porcino en pie Extra	Porcino en pie 1a	Porcino en pie 2a
ene-19	5,400	5,074	4,807
feb-19	5,398	5,050	4,800
mar-19	5,280	4,920	4,695
abr-19	5,287	4,900	4,600
may-19	5,300	4,850	4,550
jun-19	5,300	4,850	4,550
jul-19	5,300	4,850	4,550
ago-19	5,355	4,909	4,600
sep-19	5,400	5,000	4,650
oct-19	5,400	4,950	4,650
1-nov-19	5,400	4,950	4,650
8-nov-19	5,425	4,975	4,550
15-nov-19	5,525	5,100	4,650
22-nov-19	5,600	5,120	4,710
Var semana anterior	*1.4%*	*0.4%*	*1.3%*
Prom Mes Actual	*5,488*	*5,036*	*4,640*

Fuente: EFEGE

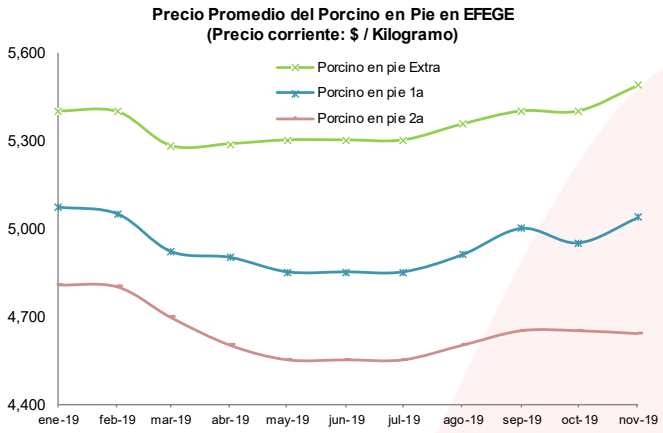

Fuente: Frigorífico Guadalupe (efege)

PRECIOS EN FRIGORIFICO GUADALUPE (EFEGE), EN CANAL ($ / Kg)

Mes	Porcino canal 1a	Porcino canal 2a
ene-19	7,860	7,404
feb-19	7,689	7,291
mar-19	7,469	7,063
abr-19	7,386	6,900
may-19	7,367	6,899
jun-19	7,361	6,918
jul-19	7,312	6,902
ago-19	7,419	6,998
sep-19	7,453	7,047
oct-19	7,456	7,049
1-nov-19	7,490	7,046
8-nov-19	7,558	7,010
15-nov-19	7,624	7,070
22-nov-19	7,714	7,258
Var semana anterior	*1.2%*	*2.7%*
Prom Mes Actual	*7,597*	*7,096*

Fuente: EFEGE

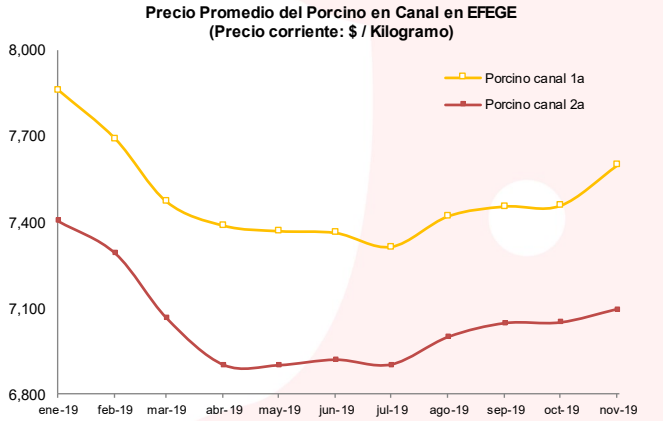

Fuente: Frigorífico Guadalupe (efege)

PRECIO DEL CERDO EN CENTRAL GANADERA ($ / Kg)

Semana	*Prom Po Cerdas Descarte*	*Prom Po Cerdos Cebados*	*Prom Po Verracos Descarte*
ene-19	2,922	4,703	1,874
feb-19	2,732	4,771	1,938
mar-19	2,668	4,620	1,721
abr-19	3,017	4,503	1,763
may-19	2,973	4,280	1,877
jun-19	2,991	4,231	1,985
jul-19	3,223	4,235	2,093
ago-19	3,183	4,302	2,240
sep-19	3,171	4,366	2,395
oct-19	3,311	4,535	2,800
1-nov-19	3,409	4,761	2,920
8-nov-19	3,621	4,955	2,968
15-nov-19	3,612	5,128	2,938
Var semana anterior	*-0.2%*	*3.5%*	*-1.0%*
Prom Mes Actual	*3,547*	*4,948*	*2,942*

Fuente: Central Ganadera

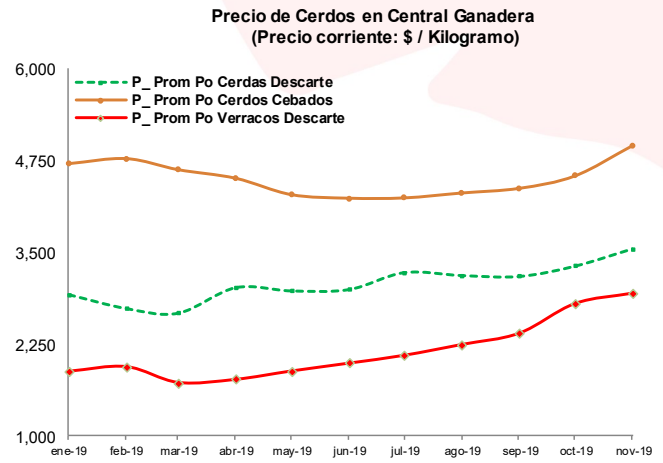

Fuente: Central Ganadera S.A.

(+57 1) 248 6777 infoeconomica@porkcolombia.co www.miporkcolombia.co

BOLETÍN RONDA DE PRECIOS #47

22 de noviembre 2019

Asociación porkcolombia
FONDO NACIONAL DE LA PORCICULTURA

PRECIOS DEL CERDO EN MERCADOS MAYORISTAS ($/ Kg)

Carne cerdo en canal

Departamento	Mercado	Ene	Feb	Mar	Abr	May	Jun	Jul	Ago	Sep	Oct	1-nov	8-nov	15-nov	Prom Mes Actual	Var % mes actual / anterior
Atlántico	Carnes y Carnes	6,900	6,900	6,900	7,000	8,060	8,300	8,300	8,300	8,300	8,300	8,300	8,300	8,300	*8,300*	*0.0%*
Bogotá, D.C.	Frigorífico Guadalupe		7,787	7,720	7,662	7,631	7,554	7,554	7,555	7,533	7,604	7,587	7,707	7,653	*7,649*	*0.6%*
Cauca	Plaza de mercado del Barrio Bolívar	6,200	6,383	6,500	6,984	7,460	7,533	7,442	7,533	7,400	7,200	7,233	7,200	7,233	*7,222*	*0.3%*
Risaralda	La 41	7,350	7,100	7,127	7,184	7,133	7,150	7,067	7,360	7,267	7,267	7,267	7,267	7,267	*7,267*	*0.0%*

Carne cerdo pernil sin hueso

Departamento	Mercado	Ene	Feb	Mar	Abr	May	Jun	Jul	Ago	Sep	Oct	1-nov	8-nov	15-nov	Prom Mes Actual	Var % mes actual / anterior
Atlántico	Carnes y Carnes	14,000	14,000	13,800	13,000	13,260	13,500	13,500	13,560	13,600	13,600	13,600	13,600	13,600	*13,600*	*0.0%*
Bogotá, D.C.	Frigorífico Ble Ltda	11,272	11,388	10,973	11,083	11,457	11,109	10,760	11,098	11,050	11,200	11,083	11,233	11,513	*11,276*	*0.7%*
	Frigorífico Guadalupe	11,217	11,036	10,833	10,659	10,723	10,603	10,663	10,653	10,600	10,690	10,883	11,000	11,088	*10,990*	*2.8%*
Cauca	Plaza de mercado del Barrio Bolívar	12,222	12,350	12,453	12,767	12,520	12,100	11,983	12,013	12,000	11,950	12,000	12,000	12,000	*12,000*	*0.4%*
Risaralda	La 41	13,889	13,584	13,333	13,333	13,333	13,667	13,667	13,667	13,667	13,667	13,667	13,667	13,667	*13,667*	*0.0%*
Valle del Cauca	Buenaventura	14,889	14,333	14,266	14,667	14,000	14,000	14,000	14,000	14,000	14,000	14,000	14,000	14,000	*14,000*	*0.0%*
	Palmira	13,000	12,856	12,530	12,400	12,380	12,475	12,331	11,980	12,000	12,181	12,000	12,000	12,100	*12,033*	*-1.2%*
	Santa Helena	12,300	12,538	12,655	12,531	11,965	11,819	11,894	11,550	11,625	11,306	11,300	11,325	11,525	*11,383*	*0.7%*
	Tuluá	12,656	12,917	12,933	12,933	13,095	13,250	13,350	13,650	13,650	13,750	13,750	13,667	13,667	*13,695*	*-0.4%*

Carne cerdo lomo sin hueso

Departamento	Mercado	Ene	Feb	Mar	Abr	May	Jun	Jul	Ago	Sep	Oct	1-nov	8-nov	15-nov	Prom Mes Actual	Var % mes actual / anterior
Atlántico	Barranquillita	13,333	13,344	14,000	14,000	14,266	14,000	14,000	14,000	14,000	14,000	14,000	14,000	14,000	*14,000*	*0.0%*
	Carnes y Carnes	15,000	14,250	15,000	15,000	15,000	15,000	15,000	14,800	15,000	15,000	15,000	15,000	15,580	*15,193*	*1.3%*
Bogotá, D.C.	Frigorífico Ble Ltda	13,439	13,600	13,077	13,746	13,585	13,137	13,123	13,188	12,850	13,102	13,450	13,367	13,075	*13,297*	*1.5%*
	Frigorífico Guadalupe	13,750	13,452	13,163	13,050	13,320	13,112	13,014	12,930	12,717	12,916	13,167	13,167	13,263	*13,199*	*2.2%*
	Paloquemao	13,689	13,100	13,093	12,792	13,180	13,375	13,308	13,523	13,500	13,408	13,200	13,650	13,667	*13,506*	*0.7%*
Cauca	Plaza de mercado del Barrio Bolívar	14,955	14,808	14,847	14,884	13,960	13,500	13,417	13,480	13,533	13,067	13,133	13,200	13,133	*13,155*	*0.7%*
Risaralda	La 41	15,222	15,333	15,333	15,333	15,333	15,333	15,333	15,333	15,333	15,333	15,333	15,333	15,333	*15,333*	*0.0%*
Valle del Cauca	Buenaventura	16,222	16,333	16,533	16,167	16,067	16,000	16,000	16,000	16,333	16,000	16,000	16,000	16,000	*16,000*	*0.0%*
	Palmira	14,525	14,369	14,405	14,506	13,910	13,563	13,781	13,810	14,000	13,988	13,950	13,850	13,900	*13,900*	*-0.6%*
	Santa Helena	13,558	13,950	14,005	13,544	13,190	12,969	13,325	13,425	13,500	13,325	13,325	13,125	13,125	*13,192*	*-1.0%*
	Tuluá	14,178	14,167	14,233	14,259	14,503	14,625	14,613	14,575	14,575	15,313	15,250	15,167	15,167	*15,195*	*-0.8%*

Carne cerdo brazo sin hueso

Departamento	Mercado	Ene	Feb	Mar	Abr	May	Jun	Jul	Ago	Sep	Oct	1-nov	8-nov	15-nov	Prom Mes Actual	Var % mes actual / anterior
Atlántico	Barranquillita	12,000	11,969	12,000	12,000	11,987	11,933	12,000	12,000	12,000	12,000	12,000	12,000	12,000	*12,000*	*0.0%*
	Carnes y Carnes	12,000	10,950	11,000	11,000	11,000	11,000	11,000	11,000	11,000	11,000	11,000	11,000	11,000	*11,000*	*0.0%*
Bogotá, D.C.	Frigorífico Ble Ltda	10,961	10,723	10,143	10,429	11,002	10,267	10,477	10,328	10,750	10,575	10,733	10,767	10,475	*10,658*	*0.8%*
	Frigorífico Guadalupe	10,583	10,420	9,953	9,792	9,737	9,860	9,848	9,842	9,833	10,085	10,050	10,250	10,238	*10,179*	*0.9%*
	Paloquemao	10,867	10,817	10,600	9,709	10,250	10,475	9,950	10,613	10,250	10,513	10,000	10,000	11,000	*10,333*	*-1.7%*
Cauca	Plaza de mercado del Barrio Bolívar	12,000	12,333	12,133	12,217	11,800	11,500	11,117	11,120	11,133	10,933	11,000	11,000	11,000	*11,000*	*0.6%*
Risaralda	La 41	13,000	12,917	12,867	12,667	12,667	12,667	12,667	12,667	12,667	12,667	12,667	12,667	12,333	*12,556*	*-0.9%*
Valle del Cauca	Buenaventura	14,778	14,083	14,133	14,167	14,000	13,834	13,667	14,000	14,000	13,917	14,000	13,667	13,500	*13,722*	*-1.4%*
	Palmira	11,583	11,769	11,625	11,444	11,315	11,294	10,656	10,500	10,375	10,900	11,000	11,000	11,250	*11,083*	*1.7%*
	Santa Helena	11,367	11,731	11,640	11,206	10,855	10,419	10,606	10,550	10,425	10,331	10,325	10,325	10,400	*10,350*	*0.2%*
	Tuluá	10,922	11,133	11,073	11,167	11,733	12,031	12,094	11,975	12,000	12,250	12,250	12,300	12,300	*12,283*	*0.3%*

Fuente: SIPSA - DANE

BOLETÍN RONDA DE PRECIOS #47

22 de noviembre 2019

Asociación porkcolombia
FONDO NACIONAL DE LA PORCICULTURA

PRECIO INTERNACIONAL DE LA CANAL DE CERDO (USD/Ton)

PROMEDIO MENSUAL		
Mes	2018	2019
Ene	1,593.0	1,340.0
Feb	1,587.0	1,228.1
Mar	1,414.6	1,511.1
Abr	1,330.0	1,844.3
May	1,568.2	1,904.5
Jun	1,763.9	1,725.1
Jul	1,607.2	1,724.3
Ago	1,201.2	1,542.9
Sep	1,274.2	1,401.6
Oct	1,347.6	1,430.4
Nov	1,268.4	1,400.1
Dic	1,286.2	

Fuente: CME Group

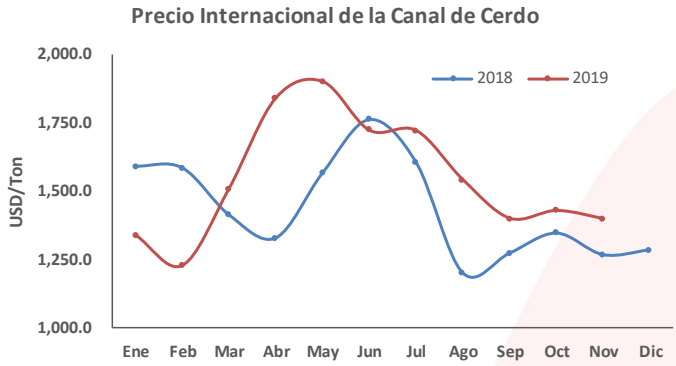

Fuente: CME Group

Bolsa de Chicago

		Cierre	Precios Futuros dic-19	ene-20	feb-20	mar-20	abr-20
Canal de Cerdo	Semana Anterior	*1,387.3*	1,398.2		1,627.9		1,780.0
	Semana Actual	*1,340.8*	*1,355.8*		*1,510.6*		*1,648.6*
	Variación	***-3.3%***	***-3.0%***		***-7.2%***		***-7.4%***

Fuente:

CME Group

ÍNDICE DEL PRECIO DEL PORCINO EN CANADÁ

Mes	2018	2019
Ene	161	142
Feb	170	140
Mar	158	145
Abr	136	197
May	157	208
Jun	189	199
Jul	193	180
Ago	147	195
Sep	134	155
Oct	163	156
Nov	150	156
Dic	139	

Fuente: Agriculture and Agri-Food Canadá

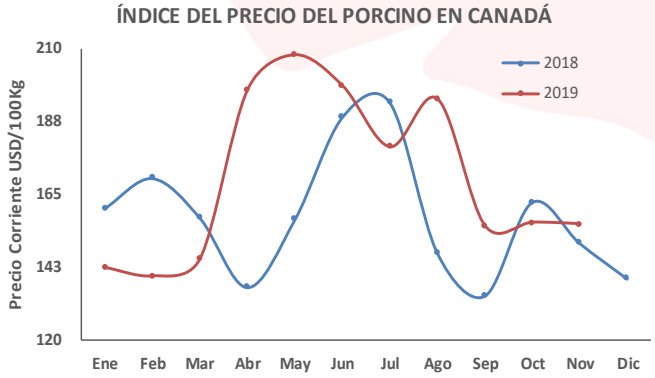

Fuente: Agriculture and Agri-Food Canadá

BOLETÍN RONDA DE PRECIOS #47

22 de noviembre 2019

Asociación porkcolombia
FONDO NACIONAL DE LA PORCICULTURA

PRECIO PROMEDIO DE MATERIAS PRIMAS (USD/Ton)

Bolsa de Chicago

		Cierre	Precios Futuros nov-19	dic-19	ene-20	feb-20	mar-20
Maíz Amarillo	Semana Anterior	166.8		147.5			151.0
	Semana Actual	*165.0*		*145.0*			*149.0*
	Variación	***-1.1%***		***-1.7%***			***-1.3%***
Soya	Semana Anterior	348.2			336.9		341.7
	Semana Actual	*352.9*			*333.2*		*338.2*
	Variación	***1.4%***			***-1.1%***		***-1.0%***
Torta de Soya	Semana Anterior	350.7		334.5	336.8		340.2
	Semana Actual	*351.0*		*331.8*	*334.3*		*337.4*
	Variación	***0.1%***		***-0.8%***	***-0.7%***		***-0.8%***

Bolsa de Rosario

		Cierre	Precios Futuros oct-19	nov-19	dic-19	ene-20	may-20
Maíz Amarillo	Semana Anterior	167.0			168.2	168.9	
	Semana Actual	*168.0*			*168.7*	*172.8*	
	Variación	***0.6%***			***0.3%***	***2.3%***	
Soya	Semana Anterior	352.0					343.7
	Semana Actual	*354.0*					*341.2*
	Variación	***0.6%***					***-0.7%***

Fuentes:

CME Group, Bolsa de Rosario

PRECIOS FUTUROS BOLSA DE CHICAGO

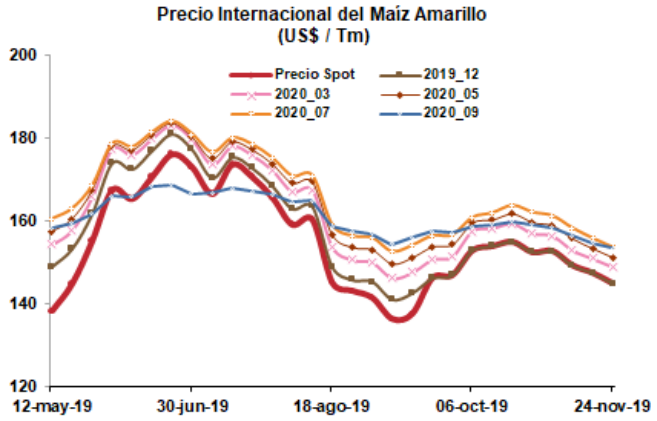

Fuente: CME Group - Bolsa de Chicago

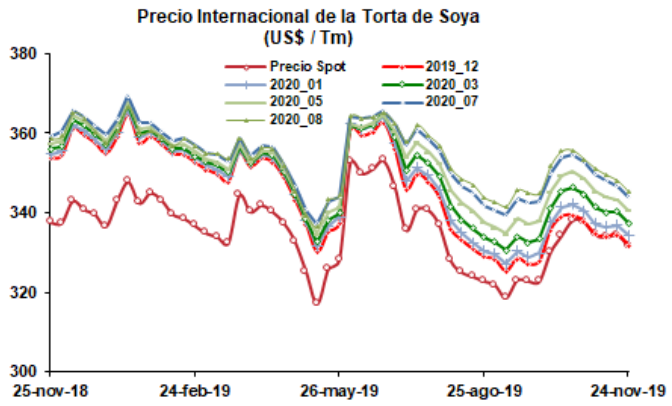

Fuente: CME Group

(+57 1) 248 6777 infoeconomica@porkcolombia.co www.miporkcolombia.co

BOLETÍN RONDA DE PRECIOS #47

22 de noviembre 2019

Asociación porkcolombia
FONDO NACIONAL DE LA PORCICULTURA

CONTRATOS DE FUTUROS DE MAÍZ AMARILLO

Contrato Futuro (US$/ton)

Período	Diciembre		Marzo		Mayo	
	B Chicago	B Rosario	B Chicago	B Rosario	B Chicago	B Rosario
Semana anterior	147.5	168.2	151.0		153.4	
Semana actual	145.0	168.7	149.0		151.3	
Variación %	-1.7%	0.3%	-1.3%		-1.4%	

Fuente: Bolsa de Chicago CME Group, Bolsa de Rosario

ESTIMACIÓN DEL COSTO DE IMPORTACIÓN DEL MAÍZ AMARILLO

Costa Atlántica

Variable	Promedio Noviembre		Futuros					
			Diciembre		Marzo		Mayo	
	Estados Unidos	Argentina	Estados Unidos	Argentina	Estados Unidos	Argentina	Estados Unidos	Argentina
Precio FOB (US/Ton) 1/	147.8	165.6	145.0	168.7	149.5	169.2	151.3	169.7
Flete Marítimo (US/Ton) 2/	20.4	43.0	20.4	43	20.4	43	20.4	43
Seguro (US/Ton)	0.9	1.0	1.7	2.1	1.7	2.1	1.7	2.1
Precio CIF (US/Ton)	**169.1**	**209.5**	**167.0**	**213.8**	**171.6**	**214.3**	**173.4**	**214.8**
Arancel 3/	8.3%	22.0%	8.3%	0.0%	0.0%	0.0%	0.0%	0.0%
Costo en puerto (US/Ton)	194.2	266.6	191.9	224.8	182.6	225.3	184.4	225.8
Tasa de Cambio (COP/US) 4/	3,381	3,381	3,381	3,381	3,381	3,381	3,381	3,381
Costo en puerto ($/Ton)	**656,431**	**901,469**	**648,678**	**759,956**	**617,385**	**761,664**	**623,324**	**763,371**

Costa Pacifica

Variable	Promedio Noviembre		Futuros					
			Diciembre		Marzo		Mayo	
	Estados Unidos	Argentina	Estados Unidos	Argentina	Estados Unidos	Argentina	Estados Unidos	Argentina
Precio FOB (US/Ton) 1/	147.8	165.6	145.0	168.7	149.5	169.2	151.3	169.7
Flete Marítimo (US/Ton) 2/	34.2	36.0	34.2	36	34.2	36	34.2	36
Seguro (US/Ton)	1.0	1.0	1.8	2.0	1.8	2.1	1.9	2.1
Precio CIF (US/Ton)	**183.0**	**202.6**	**181.0**	**206.7**	**185.6**	**207.2**	**187.3**	**207.7**
Arancel 3/	8.3%	22.0%	8.3%	0.0%	0.0%	0.0%	0.0%	0.0%
Costo en puerto (US/Ton)	209.2	258.1	207.0	217.7	196.6	218.2	198.3	218.7
Tasa de Cambio (COP/US) 4/	3,381	3,381	3,381	3,381	3,381	3,381	3,381	3,381
Costo en puerto ($/Ton)	**707,379**	**872,740**	**699,875**	**736,053**	**664,658**	**737,760**	**670,596**	**739,468**

Fuente: 1/ promedio de los últimos meses de los contratos en las Bolsa de Chicago y Rosario de Argentina, 2/ www.granins.org 3/ Para Argentina se estima arancel de acuerdo con tabla aduanera SAFP 2019-2020, 4/ Para el período noviembre - diciembre, se toma el promedio del año 2019 a la fecha.

BOLETÍN RONDA DE PRECIOS #47

22 de noviembre 2019

Asociación porkcolombia
FONDO NACIONAL DE LA PORCICULTURA

PESO PROMEDIO DEL CERDO EN PIE (Kilogramos)

Ronda	Período	Antioquia	Eje Cafetero	Valle	Caribe Norte	Bogotá	Promedio de la Muestra
	Enero	111.7	118.1	117.2	102.7	107.4	112.0
	Febrero	113.6	116.4	116.6	103.4	112.8	113.7
	Marzo	112.2	114.7	118.0	104.4	112.2	112.9
	Abril	114.0	115.7	117.5	106.5	113.9	114.2
	Mayo	114.7	115.7	116.6	106.3	115.5	114.8
	Junio	116.2	118.6	119.4	105.2	118.9	116.7
	Julio	115.4	117.3	119.8	99.9	118.8	115.8
	Agosto	115.7	115.1	116.5	104.3	118.3	115.6
	Septiembre	115.3	113.9	115.9	105.5	115.9	114.8
45	8-nov-19	114.6	114.9	117.6	106.6	117.8	114.9
46	15-nov-19	113.3	116.3	116.1	106.6	113.5	113.5
47	22-nov-19	115.5	116.3	116.4	105.4	116.7	115.1
Var semana anterior		*1.9%*	*0.0%*	*0.3%*	*-1.1%*	*2.8%*	*1.4%*
Prom Mes Actual		*114.5*	*115.8*	*116.7*	*106.2*	*116.0*	*114.5*

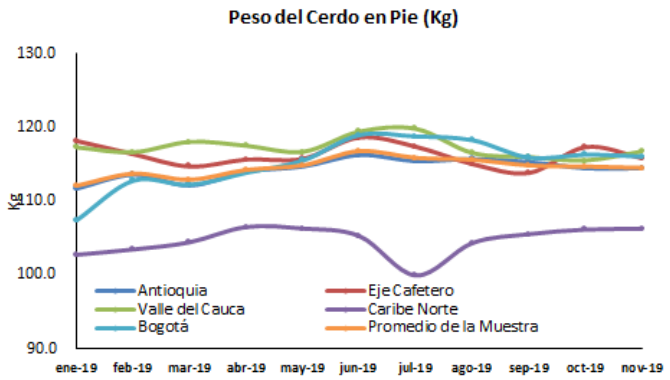

Fuente: Ronda de Precios Porkcolombia - FNP

PESO PROMEDIO DE LA CANAL CALIENTE (Kilogramo)

Ronda	Período	Antioquia	Eje Cafetero	Valle	Caribe Norte	Bogotá	Promedio de la Muestra
	Enero	91.1	100.6	96.3	87.5	90.4	93.7
	Febrero	92.7	98.2	97.3	88.5	93.7	94.6
	Marzo	91.7	96.4	98.2	88.4	93.8	94.5
	Abril	93.3	95.5	97.9	88.1	94.3	94.9
	Mayo	94.2	97.4	97.1	90.8	95.6	95.5
	Junio	95.3	101.1	100.8	88.3	97.2	97.7
	Julio	94.9	100.5	101.1	84.8	95.7	96.9
	Agosto	95.0	96.4	99.2	86.0	95.5	95.8
	Septiembre	94.5	94.2	96.2	86.7	94.7	94.3
45	8-nov-19	94.1	97.2	99.6	86.3	96.2	95.4
46	15-nov-19	93.3	95.9	97.2	88.7	94.4	94.6
47	22-nov-19	94.8	96.3	97.6	88.2	95.6	94.9
Var semana anterior		*1.6%*	*0.5%*	*0.4%*	*-0.6%*	*1.3%*	*0.4%*
Prom Mes Actual		*94.0*	*96.5*	*98.2*	*87.7*	*95.4*	*95.0*

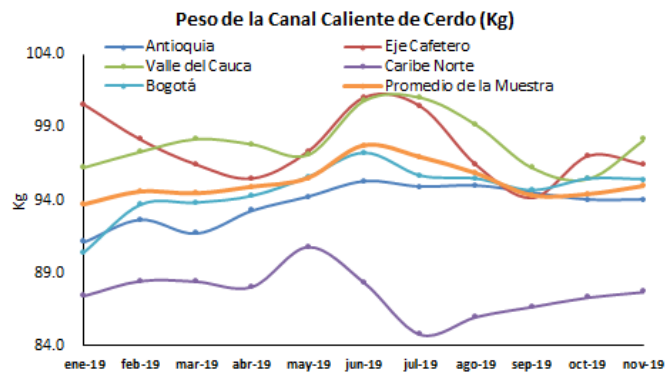

Fuente: Ronda de Precios Porkcolombia - FNP

PESO PROMEDIO DE LA CANAL FRÍA (Kilogramo)

Ronda	Período	Antioquia	Eje Cafetero	Valle	Caribe Norte	Bogotá	Promedio de la Muestra
	Enero	88.0	98.0	95.2	86.8	88.9	92.3
	Febrero	89.5	95.3	94.7	87.8	91.8	92.5
	Marzo	88.7	93.6	95.7	87.2	91.7	92.4
	Abril	90.2	92.7	95.6	85.8	92.0	92.5
	Mayo	91.5	94.5	95.2	89.7	93.3	93.4
	Junio	92.3	98.1	101.7	87.0	94.8	96.3
	Julio	92.2	97.5	101.7	83.9	92.9	95.5
	Agosto	92.2	93.6	98.1	83.3	93.6	93.7
	Septiembre	91.6	91.4	94.2	84.2	92.3	91.7
45	8-nov-19	91.3	94.4	98.1	83.3	94.0	93.1
46	15-nov-19	90.7	93.1	95.1	86.8	92.2	92.3
47	22-nov-19	91.9	93.5	94.9	86.3	92.9	92.3
Var semana anterior		*1.4%*	*0.5%*	*-0.2%*	*-0.6%*	*0.7%*	*0.0%*
Prom Mes Actual		*91.3*	*93.7*	*96.0*	*85.5*	*93.0*	*92.6*

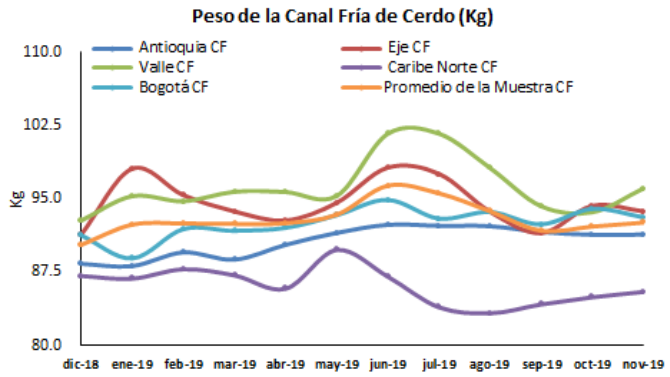

Fuente: Ronda de Precios Porkcolombia - FNP

(+57 1) 248 6777 infoeconomica@porkcolombia.co www.miporkcolombia.co

BOLETÍN RONDA DE PRECIOS #47

22 de noviembre 2019

Asociación porkcolombia
FONDO NACIONAL DE LA PORCICULTURA

IMPORTACIONES PROVISIONALES DE PRODUCTOS Y SUBPRODUCTOS DE CERDO Y MATERIAS PRIMAS

Productos y Subproductos de Cerdo - Toneladas

Mes	2018	2019
Ene	5,860	11,360
Feb	8,369	9,110
Mar	8,259	10,498
Abr	9,226	9,943
May	10,430	12,746
Jun	9,146	9,498
Jul	7,790	7,383
Ago	7,129	6,535
Sep	7,479	6,501
Oct	9,945	
Nov	11,104	
Dic	11,036	

Fuentes: Enero - Agosto DIAN.
Septiembre Quintero Hermanos
Datos Provisionales al 22 de nov

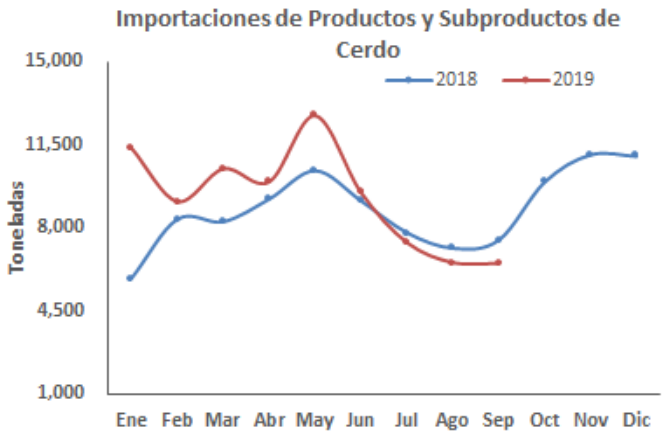

Fuente: DIAN - Quintero Hermanos

Maíz Amarillo - Toneladas

Mes	2018	2019
Ene	743,110	745,534
Feb	286,098	275,242
Mar	470,840	416,973
Abr	645,947	568,432
May	505,037	515,887
Jun	377,953	265,862
Jul	290,633	500,723
Ago	436,263	747,738
Sep	304,863	611,357
Oct	475,662	
Nov	384,622	
Dic	182,693	

Fuentes: Enero - Agosto DIAN.
Septiembre Quintero Hermanos
Datos Provisionales al 22 de nov

Soya - Toneladas

Mes	2018	2019
Ene	62,688	44,976
Feb	29,511	32,019
Mar	32,116	63,054
Abr	73,601	53,551
May	41,416	46,562
Jun	52,158	27,662
Jul	64,959	74,742
Ago	65,116	66,257
Sep	67,659	48,410
Oct	27,397	
Nov	69,154	
Dic	64,699	

Fuentes: Enero - Agosto DIAN.
Septiembre Quintero Hermanos
Datos Provisionales al 22 de nov

Torta de Soya - Toneladas

Mes	2018	2019
Ene	140,372	134,715
Feb	56,824	127,483
Mar	201,251	133,490
Abr	124,027	124,117
May	165,198	176,973
Jun	100,572	74,551
Jul	129,210	148,192
Ago	119,782	132,755
Sep	143,303	158,065
Oct	146,845	
Nov	124,477	
Dic	161,638	

Fuentes: Enero - Agosto DIAN.
Septiembre Quintero Hermanos
Datos Provisionales al 22 de nov

TASA DE CAMBIO (US$ / COP)

Mes	Tasa de Cambio
ene-19	3,165.19
feb-19	3,115.84
mar-19	3,128.68
abr-19	3,155.77
may-19	3,304.49
jun-19	3,260.52
jul-19	3,206.60
ago-19	3,410.73
sep-19	3,399.46
oct-19	3,433.31
3-nov-19	3,372.90
10-nov-19	3,332.22
17-nov-19	3,400.47
24-nov-19	3,438.02
Prom Mes Actual	*3,380.94*

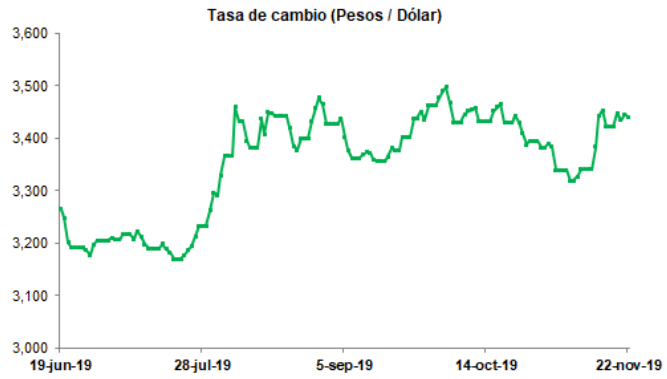

Fuente: Banco de la República.

(+57 1) 248 6777 infoeconomica@porkcolombia.co www.miporkcolombia.co

NOTICIAS MÁS IMPORTANTES DE LA SEMANA

Colombia es el que más crecerá en 2019 en la región según las proyecciones de la Ocde

El último informe sobre perspectivas económicas publicado por la Organización para la Cooperación y el Desarrollo Económico (Ocde) mantuvo la proyección de crecimiento mundial en 2,9% (frente a las perspectivas de septiembre de 2019), pero las bajó considerablemente frente al 3,2% que había estimado en mayo de 2019. El ente atribuye la desaceleración económica mundial en gran medida a la guerra comercial entre Estados Unidos y China, claro está, sin omitir otros hechos de coyuntura como el brexit en Reino Unido o las protestas que se han tomado las calles de América Latina, afectando las economías de la región.

Contenido completo en:

https://www.larepublica.co/globoeconomia/colombia-es-el-que-mas-crecera-en-2019-en-la-region-segun-las-proyecciones-de-la-ocde-2935689

Proyecto de reforma tributaria llegó al Congreso con cambios en 47 artículos

El proyecto de reforma tributaria que remplazará a la Ley 1943 de 2018, o Ley de Financiamiento, finalmente empezó su discusión en el Congreso, luego de que la semana pasada no se hubiera llevado a cabo la presentación del documento, debido a la inasistencia del ministro de Hacienda, Alberto Carrasquilla, y a la falta de quórum en el Congreso.

Ayer, el jefe de la cartera de Hacienda presentó ante las comisiones terceras de Senado y Cámara el documento que fue radicado el pasado 22 de octubre, y dio a conocer que, en relación con la Ley de Financiamiento, fueron modificados 47 artículos. Entre ellos, fueron eliminados 12 puntos que estaban presentes en la Ley de Financiamiento, también se modificaron cinco artículos que ya fueron reformados por medio del Plan Nacional de Desarrollo (PND) y se introdujeron cambios en 30 artículos por sus vigencias.

Contenido completo en:

https://www.larepublica.co/economia/proyecto-de-reforma-tributaria-llego-al-congreso-con-cambios-en-47-articulos-2934237

Producción de carne de cerdo en China podría normalizarse en 2020

De acuerdo con Wei Baigang, jefe del departamento de desarrollo y planificación del Ministerio de Agricultura de China, en octubre la producción de carne de cerdo detuvo su declive y comenzó a aumentar, por lo que para 2020 podría volver a niveles "normales".

Desde el Ministerio comunicaron que durante octubre su población doméstica de vientres porcinos aumentó 0.6% respecto a septiembre, mientras que los índices de disminución en su hato de cerdos bajaron considerablemente.

Contenido completo en:

https://www.porcicultura.com/destacado/Produccion-de-carne-de-cerdo-en-China-podria-normalizarse-en-2020

Condiciones de uso

Este documento ha sido elaborado por el Área Económica de la Asociación Porkcolombia — FNP. La información contenida corresponde a fuentes primarias y secundarias, y en ambos casos sus registros y/o datos consolidados están sujetos a actualización, revisión u omisión, en la medida que las mismas fuentes lo realicen. En ese sentido, ***no es responsabilidad del Área Económica***, ni de la Asociación Porkcolombia — FNP los cambios, ajustes o variaciones que éstos puedan presentar en el tiempo. Asimismo, el uso, alcance o cualquier tipo de inferencia que quiera brindar el lector a la información es de su entera responsabilidad.

Equipo Área Económica Asociación Porkcolombia—FNP

Claudia Patricia Vila Flórez
Directora Económica
cvila@porkcolombia.co

Fredy Alexander González R.
Coordinador de Gestión de Información
fgonzalez@porkcolombia.co

Carlos Andrés Rojas V.
Analista Económico Grado II
arojas@porkcolombia.co

Yenny Paola Quiroga A.
Analista Económico Grado I
pquiroga@porkcolombia.co