BOLETÍN RONDA DE PRECIOS #44

01 de noviembre 2019

Asociación porkcolombia
FONDO NACIONAL DE LA PORCICULTURA

PRINCIPALES INDICADORES SEMANALES

Precio Promedio Corriente - Muestra Ronda $/Kg

	En Pie	Canal Caliente	Canal Fría
Semana Anterior	$ 5,195	$ 6,848	$ 7,040
Semana Actual	$ 5,241	$ 6,903	$ 7,114
Variación	***0.89%***	***0.81%***	***1.05%***

Precio Mayorista del Cerdo $/Kg

	Lomo	Pernil	Brazo
Semana Anterior	$ 13,901	$ 12,408	$ 11,756
Semana Actual	$ 13,947	$ 12,412	$ 11,766
Variación	***0.33%***	***0.04%***	***0.08%***

Indicadores Macroeconómicos

	TRM	Petróleo USD/Barril	DTF
Semana Anterior	$ 3,420	55.3	4.38%
Semana Actual	$ 3,386	55.5	4.46%
Variación	***-0.98%***	***0.37%***	***1.83%***

Fuentes:

Ronda de Precios Porkcolombia, SIPSA, Banco de la República

CONTENIDO

INFORME DE PRECIOS CORRIENTES REPORTADOS POR FUERA DE FERIA DE GANADOS RONDA 44: del 26 de oct al 01 de nov/19 2

PRECIO DEL CERDO EN PIE, CANAL FRÍA Y CANAL CALIENTE - CORRIENTES 3

PRECIOS FRIGORIFICO GUADALUPE (EFEGE) Y CENTRAL GANADERA 4

PRECIOS EN MERCADOS MAYORISTAS — SIPSA 5

MONITOREO DE PRECIOS DE LA CARNE DE CERDO AL COMSUMIDOR 6

PRECIO INTERNACIONAL DE LA CANAL DE CERDO 8

PRECIOS DE MATERIAS PRIMAS 9

ESTIMACIÓN DEL COSTO DE IMPORTACIÓN PARA EL MAÍZ AMARILLO 10

PESO SEMANAL DEL CERDO EN PIE, CANAL FRÍA Y CANAL CALIENTE 11

IMPORTACIONES Y TRM 12

NOTICIAS MÁS IMPORTANTES DE LA SEMANA 13

BOLETÍN RONDA DE PRECIOS #44

01 de noviembre 2019

Asociación porkcolombia
FONDO NACIONAL DE LA PORCICULTURA

INFORME DE PRECIOS CORRIENTES REPORTADOS POR FUERA DE FERIA DE GANADOS (Precios Pagados al Porcicultor)

Semana 44: del 26 de octubre al 01 de noviembre de 2019

	Antioquia	Eje Cafetero	Valle del Cauca	Caribe Norte	Bogotá	Promedio Muestra
			Precio en Pie			
Semana Anterior	$ 5,154	$ 5,109	$ 5,094	$ 5,142	$ 5,452	$ 5,195
Semana Actual	$ 5,221	$ 5,220	$ 5,171	$ 5,126	$ 5,442	$ 5,241
Var. Precio	1.29%	2.16%	1.50%	-0.30%	-0.17%	0.89%
			Precio en Canal Caliente			
Semana Anterior	$ 6,791	$ 6,722	$ 6,754	$ 6,917	$ 7,263	$ 6,848
Semana Actual	$ 6,870	$ 6,873	$ 6,865	$ 6,830	$ 7,230	$ 6,903
Var. Precio	1.16%	2.24%	1.64%	-1.27%	-0.46%	0.81%
			Precio en Canal Fría			
Semana Anterior	$ 6,992	$ 6,922	$ 7,014	$ 7,183	$ 7,416	$ 7,040
Semana Actual	$ 7,066	$ 7,077	$ 7,112	$ 7,065	$ 7,451	$ 7,114
Var. Precio	1.07%	2.25%	1.40%	-1.64%	0.48%	1.05%
			Número de Animales			
Semana Anterior	11,094	1,255	1,437	819	2,897	17,502
Semana Actual	9,477	1,069	1,223	836	1,978	14,583
Var. # Animales	-14.58%	-14.82%	-14.89%	2.08%	-31.72%	-16.68%
			Peso en Pie			
Semana Anterior	113.9	115.2	115.3	105.7	113.8	113.7
Semana Actual	113.6	117.0	112.8	105.1	115.2	113.5
Var. Peso	-0.27%	1.57%	-2.14%	-0.55%	1.25%	-0.17%
			Peso en Canal Caliente			
Semana Anterior	93.6	94.7	94.3	87.2	92.9	93.3
Semana Actual	93.4	96.5	93.6	85.4	96.2	93.4
Var. Peso	-0.20%	1.82%	-0.73%	-2.11%	3.52%	0.09%
			Peso en Canal Fría			
Semana Anterior	91.0	92.0	92.9	84.9	91.6	91.2
Semana Actual	90.8	93.6	90.4	82.5	96.0	90.9
Var. Peso	-0.15%	1.82%	-2.68%	-2.76%	4.90%	-0.34%

Cerdos de buena genética, de lotes uniformes, entre 90 y 120 Kg, pesados en báscula camionera cerca de la planta de sacrificio.

Los resultados son indicadores estadísticos y corresponden a promedios ponderados que se obtienen a partir de una muestra de porcicultores localizados en Antioquia, Eje Cafetero, Valle del Cauca, Atlántico y Bogotá.

BOLETÍN RONDA DE PRECIOS #44

01 de noviembre 2019

Asociación porkcolombia
FONDO NACIONAL DE LA PORCICULTURA

PRECIO DEL CERDO EN PIE ($ / Kg) - CORRIENTE

Ronda	Período	Antioquia	Eje Cafetero	Valle	Caribe Norte	Bogotá	Promedio de la Muestra
	Enero	5,320	5,265	5,311	5,053	5,396	5,315
	Febrero	5,195	5,247	5,285	5,089	5,399	5,232
	Marzo	5,162	5,174	5,208	5,045	5,294	5,184
	Abril	5,095	5,104	5,096	5,029	5,268	5,123
	Mayo	4,992	5,076	5,052	5,098	5,300	5,063
	Junio	4,799	4,988	4,974	5,110	5,307	4,939
	Julio	4,777	4,960	4,900	5,075	5,288	4,905
	Agosto	4,840	4,973	4,854	5,148	5,313	4,945
	Septiembre	4,927	4,964	4,923	5,128	5,372	5,011
40	4-oct-19	4,971	4,997	4,971	5,171	5,412	5,087
41	11-oct-19	4,997	5,010	4,985	5,154	5,408	5,069
42	18-oct-19	5,070	5,073	5,061	5,166	5,429	5,138
43	25-oct-19	5,154	5,109	5,094	5,142	5,452	5,195
44	1-nov-19	5,221	5,220	5,171	5,126	5,442	5,241
	Var semana anterior	*1.29%*	*2.16%*	*1.50%*	*-0.30%*	*-0.17%*	*0.89%*
	Prom Mes Actual	*5,083*	*5,082*	*5,056*	*5,152*	*5,429*	*5,146*

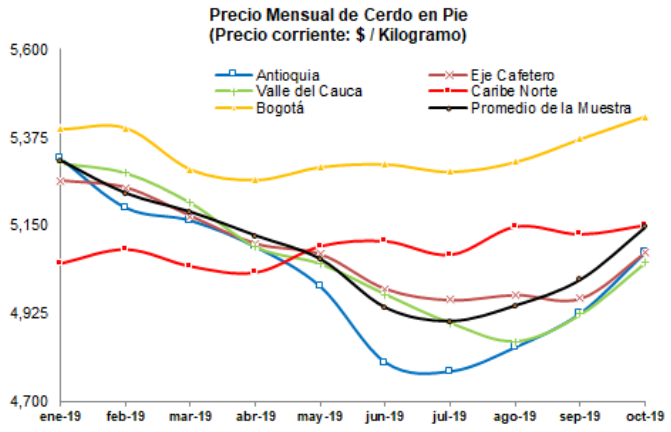

Fuente: Ronda de Precios, Porkcolombia - FNP.

PRECIO DE LA CANAL CALIENTE DE CERDO ($ / Kg) - CORRIENTE

Ronda	Período	Antioquia	Eje Cafetero	Valle	Caribe Norte	Bogotá	Promedio de la Muestra
	Enero	7,029	6,818	6,942	6,630	7,252	6,986
	Febrero	6,856	6,780	6,934	6,680	7,186	6,900
	Marzo	6,800	6,655	6,879	6,744	7,066	6,843
	Abril	6,718	6,628	6,794	6,734	6,980	6,768
	Mayo	6,581	6,527	6,750	6,776	7,061	6,709
	Junio	6,329	6,376	6,616	6,773	7,105	6,546
	Julio	6,304	6,306	6,539	6,703	7,079	6,500
	Agosto	6,385	6,287	6,499	6,805	7,111	6,534
	Septiembre	6,485	6,479	6,572	6,848	7,177	6,635
40	4-oct-19	6,536	6,583	6,648	6,859	7,192	6,723
41	11-oct-19	6,573	6,588	6,691	6,935	7,185	6,713
42	18-oct-19	6,669	6,675	6,717	6,868	7,122	6,763
43	25-oct-19	6,791	6,722	6,754	6,917	7,263	6,848
44	1-nov-19	6,870	6,873	6,865	6,830	7,230	6,903
	Var semana anterior	*1.16%*	*2.24%*	*1.64%*	*-1.27%*	*-0.46%*	*0.81%*
	Prom Mes Actual	*6,688*	*6,688*	*6,735*	*6,882*	*7,198*	*6,790*

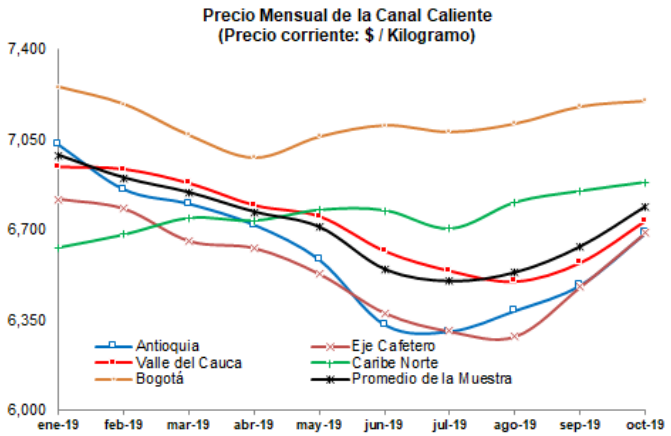

Fuente: Ronda de Precios, Porkcolombia - FNP.

PRECIO DE LA CANAL FRÍA DE CERDO ($ / Kg) - CORRIENTE

Ronda	Período	Antioquia	Eje Cafetero	Valle	Caribe Norte	Bogotá	Promedio de la Muestra
	Enero	7,251	7,021	7,157	6,799	7,520	7,192
	Febrero	7,067	6,981	7,133	6,866	7,438	7,106
	Marzo	7,000	6,853	7,105	6,990	7,312	7,059
	Abril	6,921	6,825	6,988	6,993	7,194	6,964
	Mayo	6,779	6,721	6,933	7,004	7,305	6,905
	Junio	6,522	6,566	6,876	7,000	7,356	6,744
	Julio	6,499	6,491	6,784	6,911	7,309	6,693
	Agosto	6,581	6,473	6,763	7,011	7,313	6,724
	Septiembre	6,671	6,671	6,865	7,082	7,367	6,834
40	4-oct-19	6,719	6,779	6,964	7,082	7,421	6,953
41	11-oct-19	6,757	6,783	6,967	7,211	7,407	6,933
42	18-oct-19	6,857	6,873	6,963	7,095	7,281	6,963
43	25-oct-19	6,992	6,922	7,014	7,183	7,416	7,040
44	1-nov-19	7,066	7,077	7,112	7,065	7,451	7,114
	Var semana anterior	*1.07%*	*2.25%*	*1.40%*	*-1.64%*	*0.48%*	*1.05%*
	Prom Mes Actual	*6,878*	*6,887*	*7,004*	*7,127*	*7,395*	*7,001*

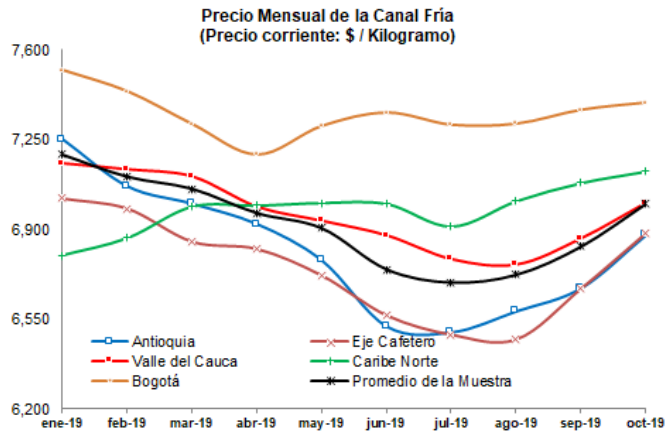

Fuente: Ronda de Precios, Porkcolombia - FNP.

(+57 1) 248 6777 infoeconomica@porkcolombia.co www.miporkcolombia.co

BOLETÍN RONDA DE PRECIOS #44

01 de noviembre 2019

Asociación porkcolombia
FONDO NACIONAL DE LA PORCICULTURA

PRECIOS EN FRIGORIFICO GUADALUPE (EFEGE), EN PIE ($ / Kg)

Mes	Porcino en pie Extra	Porcino en pie 1a	Porcino en pie 2a
ene-19	5,400	5,074	4,807
feb-19	5,398	5,050	4,800
mar-19	5,280	4,920	4,695
abr-19	5,287	4,900	4,600
may-19	5,300	4,850	4,550
jun-19	5,300	4,850	4,550
jul-19	5,300	4,850	4,550
ago-19	5,355	4,909	4,600
sep-19	5,400	5,000	4,650
oct-19	5,400	4,950	4,650
1-nov-19	5,400	4,950	4,650
Var semana anterior	*0.0%*	*0.0%*	*0.0%*
Prom Mes Actual	*5,400*	*4,950*	*4,650*

Fuente: EFEGE

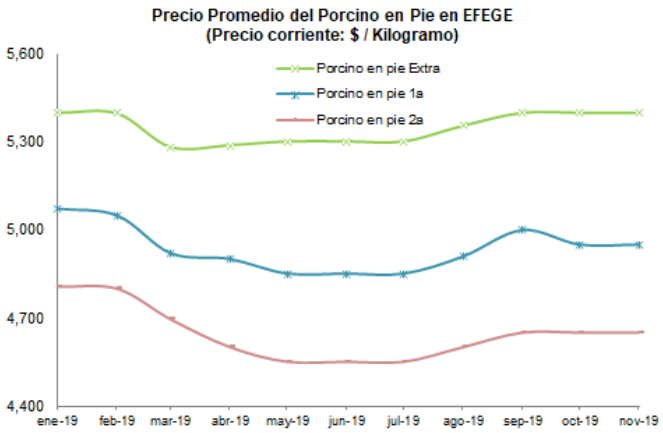

Fuente: Frigorífico Guadalupe (efege)

PRECIOS EN FRIGORIFICO GUADALUPE (EFEGE), EN CANAL ($ / Kg)

Mes	Porcino canal 1a	Porcino canal 2a
ene-19	7,860	7,404
feb-19	7,689	7,291
mar-19	7,469	7,063
abr-19	7,386	6,900
may-19	7,367	6,899
jun-19	7,361	6,918
jul-19	7,312	6,902
ago-19	7,419	6,998
sep-19	7,453	7,047
oct-19	7,456	7,049
1-nov-19	7,490	7,046
Var semana anterior	*0.3%*	*0.3%*
Prom Mes Actual	*7,490*	*7,046*

Fuente: EFEGE

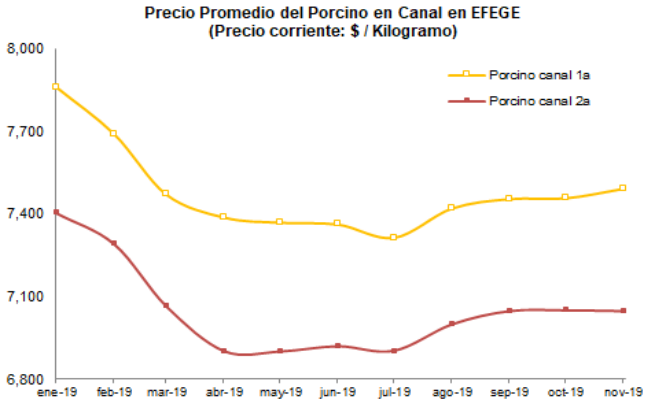

Fuente: Frigorífico Guadalupe (efege)

PRECIO DEL CERDO EN CENTRAL GANADERA ($ / Kg)

Semana	*Prom Po Cerdas Descarte*	*Prom Po Cerdos Cebados*	*Prom Po Verracos Descarte*
ene-19	2,922	4,703	1,874
feb-19	2,732	4,771	1,938
mar-19	2,668	4,620	1,721
abr-19	3,017	4,503	1,763
may-19	2,973	4,280	1,877
jun-19	2,991	4,231	1,985
jul-19	3,223	4,235	2,093
ago-19	3,183	4,302	2,240
sep-19	3,171	4,366	2,395
4-oct-19	3,151	4,304	2,800
11-oct-19	3,307	4,430	2,557
18-oct-19	3,332	4,593	2,918
25-oct-19	3,455	4,814	2,926
Var semana anterior	*3.7%*	*4.8%*	*0.3%*
Prom Mes Actual	*3,311*	*4,535*	*2,800*

Fuente: Central Ganadera

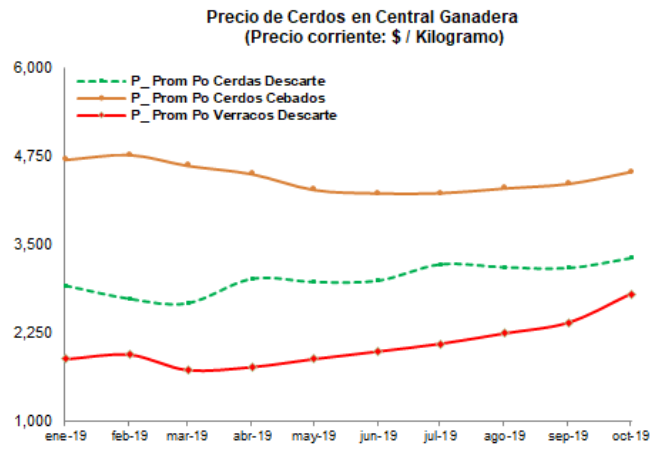

Fuente: Central Ganadera S.A.

BOLETÍN RONDA DE PRECIOS #44

01 de noviembre 2019

Asociación porkcolombia
FONDO NACIONAL DE LA PORCICULTURA

PRECIOS DEL CERDO EN MERCADOS MAYORISTAS ($/ Kg)

Carne cerdo en canal

Departamento	Mercado	Ene	Feb	Mar	Abr	May	Jun	Jul	Ago	Sep	4-oct	11-oct	18-oct	25-oct	Prom Mes Actual	Var % mes actual / anterior
Atlántico	Carnes y Carnes	6,900	6,900	6,900	7,000	8,060	8,300	8,300	8,300	8,300	8,300	8,300	8,300	8,300	8,300	0.0%
Bogotá, D.C.	Frigorífico Guadalupe		7,787	7,720	7,662	7,631	7,554	7,554	7,555	7,533	7,627	7,573	7,590	7,627	7,604	0.9%
Cauca	Plaza de mercado del Barrio Bolívar	6,200	6,383	6,500	6,984	7,460	7,533	7,442	7,533	7,400	7,133	7,167	7,267	7,233	7,200	-2.7%
Risaralda	La 41	7,350	7,100	7,127	7,184	7,133	7,150	7,067	7,360	7,267	7,267	7,267	7,267	7,267	7,267	0.0%

Carne cerdo pernil sin hueso

Departamento	Mercado	Ene	Feb	Mar	Abr	May	Jun	Jul	Ago	Sep	4-oct	11-oct	18-oct	25-oct	Prom Mes Actual	Var % mes actual / anterior
Atlántico	Carnes y Carnes	14,000	14,000	13,800	13,000	13,260	13,500	13,500	13,560	13,600	13,600	13,600	13,600	13,600	13,600	0.0%
Bogotá, D.C.	Frigorífico Ble Ltda	11,272	11,388	10,973	11,083	11,457	11,109	10,760	11,098	11,050	11,850	11,117	11,033	10,800	11,200	1.4%
	Frigorífico Guadalupe	11,217	11,036	10,833	10,659	10,723	10,603	10,663	10,653	10,600	10,688	10,633	10,663	10,775	10,690	0.8%
Cauca	Plaza de mercado del Barrio Bolívar	12,222	12,350	12,453	12,767	12,520	12,100	11,983	12,013	12,000	11,933	11,933	11,933	12,000	11,950	-0.4%
Risaralda	La 41	13,889	13,584	13,333	13,333	13,333	13,667	13,667	13,667	13,667	13,667	13,667	13,667	13,667	13,667	0.0%
Valle del Cauca	Buenaventura	14,889	14,333	14,266	14,667	14,000	14,000	14,000	14,000	14,000	14,000	14,000	14,000	14,000	14,000	0.0%
	Palmira	13,000	12,856	12,530	12,400	12,380	12,475	12,331	11,980	12,000	12,125	12,225	12,250	12,125	12,181	1.5%
	Santa Helena	12,300	12,538	12,655	12,531	11,965	11,819	11,894	11,550	11,625	11,325	11,300	11,300	11,300	11,306	-2.7%
	Tuluá	12,656	12,917	12,933	12,933	13,095	13,250	13,350	13,650	13,650	13,750	13,750	13,750	13,750	13,750	0.7%

Carne cerdo lomo sin hueso

Departamento	Mercado	Ene	Feb	Mar	Abr	May	Jun	Jul	Ago	Sep	4-oct	11-oct	18-oct	25-oct	Prom Mes Actual	Var % mes actual / anterior
Atlántico	Barranquillita	13,333	13,344	14,000	14,000	14,266	14,000	14,000	14,000	14,000	14,000	14,000	14,000	14,000	14,000	0.0%
	Carnes y Carnes	15,000	14,250	15,000	15,000	15,000	15,000	15,000	14,800	15,000	15,000	15,000	15,000	15,000	15,000	0.0%
Bogotá, D.C.	Frigorífico Ble Ltda	13,439	13,600	13,077	13,746	13,585	13,137	13,123	13,188	12,850	13,113	13,433	12,950	12,913	13,102	2.0%
	Frigorífico Guadalupe	13,750	13,452	13,163	13,050	13,320	13,112	13,014	12,930	12,717	12,850	13,000	12,913	12,900	12,916	1.6%
	Paloquemao	13,689	13,100	13,093	12,792	13,180	13,375	13,308	13,523	13,500	13,333	13,300	13,000	14,000	13,408	-0.7%
Cauca	Plaza de mercado del Barrio Bolívar	14,955	14,808	14,847	14,884	13,960	13,500	13,417	13,480	13,533	13,000	13,000	13,133	13,133	13,067	-3.4%
Risaralda	La 41	15,222	15,333	15,333	15,333	15,333	15,333	15,333	15,333	15,333	15,333	15,333	15,333	15,333	15,333	0.0%
Valle del Cauca	Buenaventura	16,222	16,333	16,533	16,167	16,067	16,000	16,000	16,000	16,333	16,000	16,000	16,000	16,000	16,000	-2.0%
	Palmira	14,525	14,369	14,405	14,506	13,910	13,563	13,781	13,810	14,000	14,000	14,000	13,950	14,000	13,988	-0.1%
	Santa Helena	13,558	13,950	14,005	13,544	13,190	12,969	13,325	13,425	13,500	13,325	13,325	13,325	13,325	13,325	-1.3%
	Tuluá	14,178	14,167	14,233	14,259	14,503	14,625	14,613	14,575	14,575	15,250	15,250	15,500	15,250	15,313	5.1%

Carne cerdo brazo sin hueso

Departamento	Mercado	Ene	Feb	Mar	Abr	May	Jun	Jul	Ago	Sep	4-oct	11-oct	18-oct	25-oct	Prom Mes Actual	Var % mes actual / anterior
Atlántico	Barranquillita	12,000	11,969	12,000	12,000	11,987	11,933	12,000	12,000	12,000	12,000	12,000	12,000	12,000	12,000	0.0%
	Carnes y Carnes	12,000	10,950	11,000	11,000	11,000	11,000	11,000	11,000	11,000	11,000	11,000	11,000	11,000	11,000	0.0%
Bogotá, D.C.	Frigorífico Ble Ltda	10,961	10,723	10,143	10,429	11,002	10,267	10,477	10,328	10,750	10,613	10,967	10,333	10,388	10,575	-1.6%
	Frigorífico Guadalupe	10,583	10,420	9,953	9,792	9,737	9,860	9,848	9,842	9,833	9,838	10,000	10,250	10,250	10,085	2.6%
	Paloquemao	10,867	10,817	10,600	9,709	10,250	10,475	9,950	10,613	10,250	11,000	9,950	9,900	11,200	10,513	2.6%
Cauca	Plaza de mercado del Barrio Bolívar	12,000	12,333	12,133	12,217	11,800	11,500	11,117	11,120	11,133	10,867	10,933	10,933	11,000	10,933	-1.8%
Risaralda	La 41	13,000	12,917	12,867	12,667	12,667	12,667	12,667	12,667	12,667	12,667	12,667	12,667	12,667	12,667	0.0%
Valle del Cauca	Buenaventura	14,778	14,083	14,133	14,167	14,000	13,834	13,667	14,000	14,000	14,000	14,000	14,000	13,667	13,917	-0.6%
	Palmira	11,583	11,769	11,625	11,444	11,315	11,294	10,656	10,500	10,375	10,750	10,975	11,000	10,875	10,900	5.1%
	Santa Helena	11,367	11,731	11,640	11,206	10,855	10,419	10,606	10,550	10,425	10,375	10,325	10,325	10,300	10,331	-0.9%
	Tuluá	10,922	11,133	11,073	11,167	11,733	12,031	12,094	11,975	12,000	12,250	12,250	12,250	12,250	12,250	2.1%

Fuente: SIPSA - DANE

BOLETÍN RONDA DE PRECIOS #44

01 de noviembre 2019

Asociación porkcolombia
FONDO NACIONAL DE LA PORCICULTURA

MONITOREO DE PRECIOS DE LA CARNE DE CERDO AL CONSUMIDOR ($/ Kg)

BOGOTÁ Quincena 19: Del 01 al 15 de octubre de 2019—Quincena 20: Del 16 al 31 de octubre de 2019—

Corte	Quincena 19	Quincena 20	Var (%)
Cabeza de Lomo	12,651	12,681	0.2%
Lomo	15,237	15,261	0.2%
Chuleta	13,776	13,802	0.2%
Centro de Pierna	13,568	13,544	-0.2%
Bola de Pierna	13,568	13,558	-0.1%
Bota de Pierna	13,568	13,558	-0.1%
Muchacho de Pierna	13,568	13,551	-0.1%
Lagarto de Pierna	13,568	13,541	-0.2%
Cadera	13,567	13,565	0.0%
Tocino - Toda la piel	5,387	5,178	-3.9%
Tocino Barriguero	11,208	11,237	0.3%
Tocino Papada	9,372	9,433	0.6%
Tocino con costilla	12,917	12,983	0.5%
Solomito	14,445	14,438	0.0%
Costilla	13,608	13,609	0.0%
Codito	9,009	8,952	-0.6%
Pezuña	7,233	7,208	-0.3%
Espinazo	8,689	8,689	0.0%
Brazo	11,885	11,884	0.0%
Brazuelo	11,867	11,866	0.0%
Ossobuco	9,172	9,167	-0.1%
Molida - Recorte	8,722	8,722	0.0%
Tiritas - Recorte	8,552	8,531	-0.2%
Cubitos - Recorte	8,552	8,552	0.0%

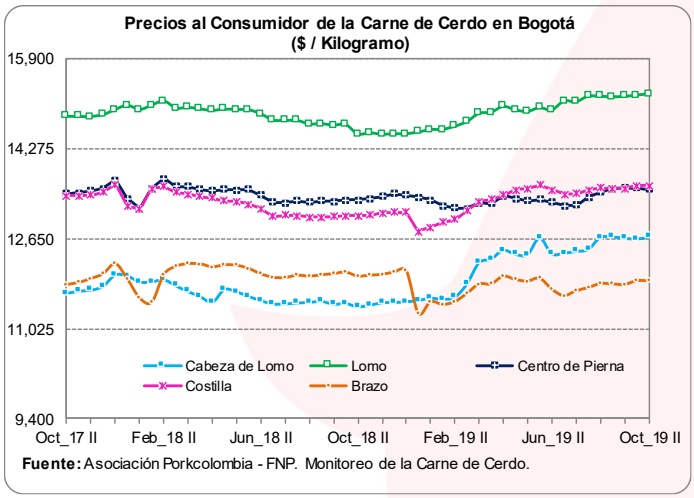

MEDELLÍN Quincena 19: Del 01 al 15 de octubre de 2019—Quincena 20: Del 16 al 31 de octubre de 2019—

Corte	Quincena 19	Quincena 20	Var (%)
Cabeza de Lomo	10,908	12,092	10.9%
Lomo	14,824	15,008	1.2%
Chuleta	13,637	14,081	3.3%
Centro de Pierna	12,972	13,207	1.8%
Bola de Pierna	13,028	13,206	1.4%
Bota de Pierna	13,007	13,206	1.5%
Muchacho de Pierna	12,265	12,429	1.3%
Lagarto de Pierna	12,986	13,209	1.7%
Cadera	12,979	13,206	1.7%
Tocino - Toda la piel	1,990	1,996	0.3%
Tocino Barriguero	13,401	13,456	0.4%
Tocino Papada	8,519	8,631	1.3%
Tocino con costilla	12,680	13,570	7.0%
Solomito	13,512	13,683	1.3%
Costilla	13,613	13,736	0.9%
Codito	7,163	7,251	1.2%
Pezuña	5,147	5,246	1.9%
Espinazo	6,758	6,851	1.4%
Brazo	12,170	12,385	1.8%
Brazuelo	11,380	11,573	1.7%
Ossobuco	7,256	7,229	-0.4%
Molida - Recorte	6,448	6,649	3.1%
Cubitos - Recorte	7,571	8,799	16.2%

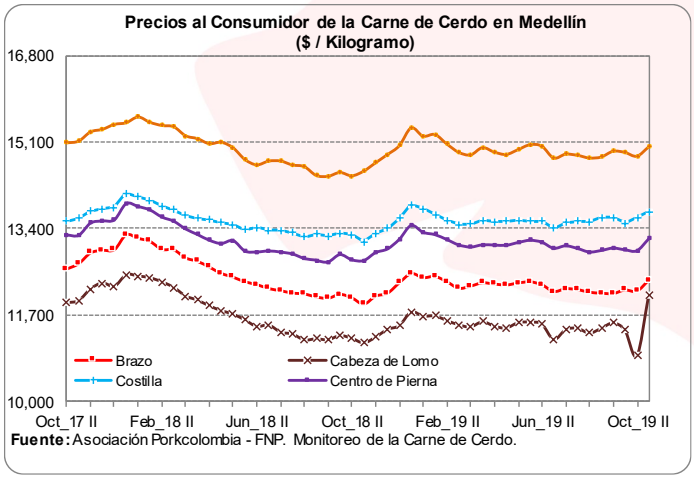

Fuente: Asociación Porkcolombia - Fondo Nacional de Porcicultura. Área Económica. Programa de Monitoreo

(+57 1) 248 6777 infoeconomica@porkcolombia.co www.miporkcolombia.co

BOLETÍN RONDA DE PRECIOS #44

01 de noviembre 2019

Asociación porkcolombia
FONDO NACIONAL DE LA PORCICULTURA

MONITOREO DE PRECIOS DE LA CARNE DE CERDO AL CONSUMIDOR ($/ Kg)

EJE CAFETERO Quincena 19: Del 01 al 15 de octubre de 2019—Quincena 20: Del 16 al 31 de octubre de 2019—

Corte	Quincena 19	Quincena 20	Var (%)
Cabeza de Lomo	13,204	13,204	0.0%
Lomo	15,537	15,545	0.0%
Chuleta	15,537	15,545	0.0%
Centro de Pierna	13,204	13,172	-0.2%
Bola de Pierna	13,204	13,172	-0.2%
Bota de Pierna	13,204	13,172	-0.2%
Muchacho de Pierna	13,204	13,185	-0.1%
Lagarto de Pierna	13,204	13,172	-0.2%
Cadera	13,204	13,204	0.0%
Tocino - Toda la piel	3,622	3,639	0.5%
Tocino Barriguero	12,091	12,144	0.4%
Tocino Papada	9,314	9,439	1.4%
Solomito	13,218	13,172	-0.4%
Costilla	12,924	12,905	-0.1%
Codito	4,586	4,608	0.5%
Pezuña	4,641	4,608	-0.7%
Espinazo	8,202	8,231	0.4%
Brazo	12,466	12,445	-0.2%
Brazuelo	12,466	12,445	-0.2%
Ossobuco	8,268	8,298	0.4%
Cubitos - Recorte	7,100	5,050	-28.9%

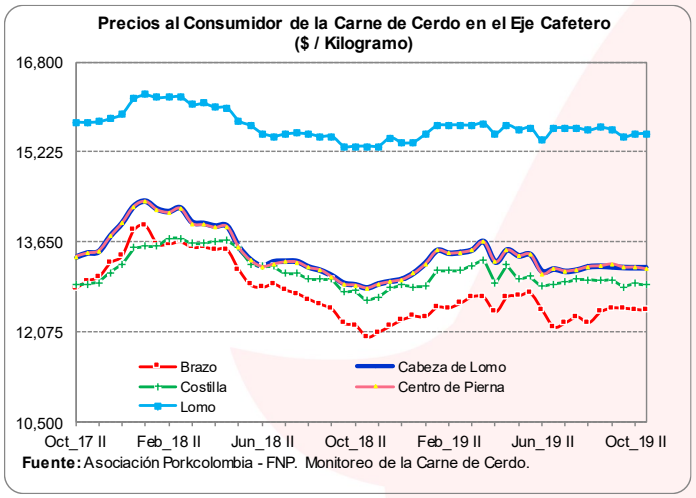

Fuente: Asociación Porkcolombia - FNP. Monitoreo de la Carne de Cerdo.

CALI Quincena 19: Del 01 al 15 de octubre de 2019—Quincena 20: Del 16 al 31 de octubre de 2019—

Corte	Quincena 19	Quincena 20	Var (%)
Cabeza de Lomo	11,473	11,602	1.1%
Lomo	14,805	14,918	0.8%
Chuleta	13,259	13,443	1.4%
Centro de Pierna	13,293	13,410	0.9%
Bola de Pierna	13,317	13,444	1.0%
Bota de Pierna	13,317	13,440	0.9%
Muchacho de Pierna	13,241	13,440	1.5%
Lagarto de Pierna	13,281	13,446	1.2%
Cadera	13,358	13,459	0.8%
Tocino - Toda la piel	4,093	4,225	3.2%
Tocino Barriguero	11,684	11,814	1.1%
Tocino Papada	8,160	8,331	2.1%
Tocino con costilla	11,595	11,815	1.9%
Solomito	13,331	13,550	1.6%
Costilla	11,960	12,015	0.5%
Codito	7,105	7,223	1.7%
Pezuña	6,135	6,450	5.1%
Espinazo	7,187	7,105	-1.1%
Brazo	11,471	11,611	1.2%
Brazuelo	11,470	11,634	1.4%
Ossobuco	8,044	7,895	-1.9%
Molida - Recorte	12,694	12,417	-2.2%
Tiritas - Recorte	6,506	7,153	9.9%
Cubitos - Recorte	6,982	8,337	19.4%

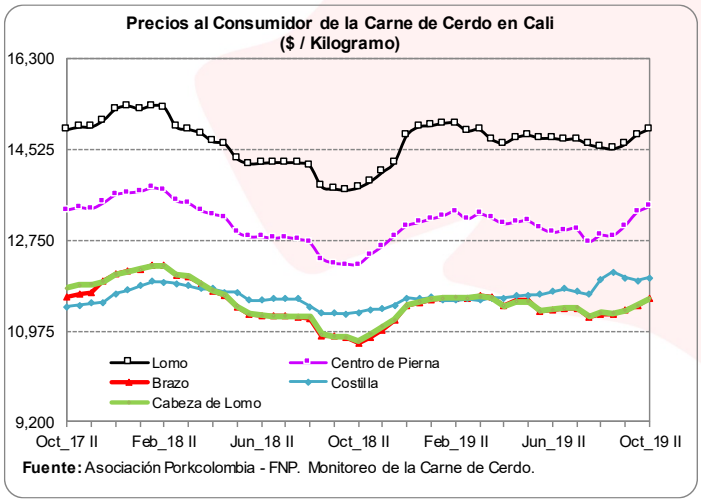

Fuente: Asociación Porkcolombia - FNP. Monitoreo de la Carne de Cerdo.

Fuente: Asociación Porkcolombia - Fondo Nacional de Porcicultura. Área Económica. Programa de Monitoreo

(+57 1) 248 6777 infoeconomica@porkcolombia.co www.miporkcolombia.co

BOLETÍN RONDA DE PRECIOS #44

01 de noviembre 2019

Asociación porkcolombia
FONDO NACIONAL DE LA PORCICULTURA

PRECIO INTERNACIONAL DE LA CANAL DE CERDO (USD/Ton)

PROMEDIO MENSUAL		
Mes	2018	2019
Ene	1,593.0	1,340.0
Feb	1,587.0	1,228.3
Mar	1,414.6	1,511.6
Abr	1,330.0	1,844.3
May	1,568.2	1,904.5
Jun	1,763.9	1,725.1
Jul	1,607.2	1,724.4
Ago	1,201.2	1,542.9
Sep	1,274.2	1,401.6
Oct	1,347.6	1,429.2
Nov	1,268.4	
Dic	1,286.2	

Fuente: CME Group

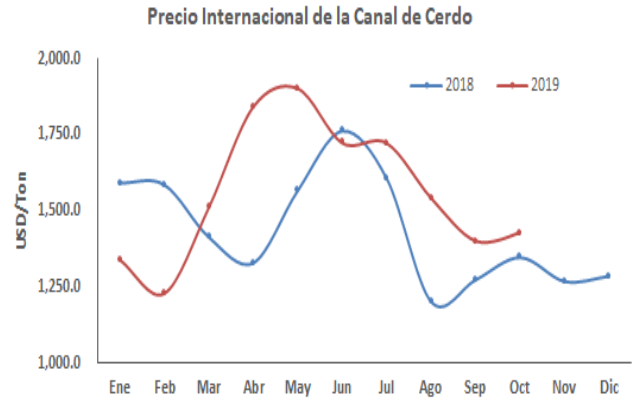

Fuente: CME Group

Bolsa de Chicago

		Cierre	oct-19	nov-19	dic-19	ene-20	feb-20
Canal de Cerdo	Semana Anterior	*1,427.3*			1,449.0		1,659.5
	Semana Actual	*1,459.1*			*1,442.6*		*1,616.0*
	Variación	***2.2%***			***-0.4%***		***-2.6%***

Fuente:

CME Group

ÍNDICE DEL PRECIO DEL PORCINO EN CANADÁ

Mes	2018	2019
Ene	161	142
Feb	170	140
Mar	158	145
Abr	136	197
May	157	208
Jun	189	199
Jul	193	180
Ago	147	195
Sep	134	155
Oct	163	154
Nov	150	
Dic	139	

Fuente: Agriculture and Agri-Food Canadá

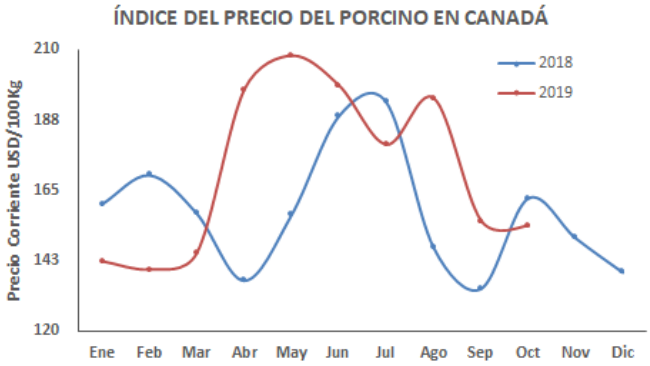

Fuente: Agriculture and Agri-Food Canadá

BOLETÍN RONDA DE PRECIOS #44

01 de noviembre 2019

Asociación porkcolombia
FONDO NACIONAL DE LA PORCICULTURA

PRECIO PROMEDIO DE MATERIAS PRIMAS (USD/Ton)

Bolsa de Chicago

		Cierre	oct-19	nov-19	dic-19	ene-20	feb-20
Maíz Amarillo	Semana Anterior	166.0			152.5		
	Semana Actual	*168.2*			*152.7*		
	Variación	***1.3%***			***0.1%***		
Soya	Semana Anterior	358.2		342.0		347.2	
	Semana Actual	*353.2*		*337.3*		*342.8*	
	Variación	***-1.4%***		***-1.4%***		***-1.3%***	
Torta de Soya	Semana Anterior	352.2			337.8	340.5	
	Semana Actual	*352.0*			*334.4*	*337.2*	
	Variación	***-0.1%***			***-1.0%***	***-1.0%***	

Bolsa de Rosario

		Cierre	ago-19	sep-19	oct-19	nov-19	dic-19
Maíz Amarillo	Semana Anterior	157.0				158.3	158.8
	Semana Actual	*165.0*				*165.8*	*166.2*
	Variación	***5.1%***				***4.8%***	***4.7%***
Soya	Semana Anterior	356.0				354.7	351.2
	Semana Actual	*354.0*				*344.1*	*344.6*
	Variación	***-0.6%***				***-3.0%***	***-1.9%***

Fuentes:

CME Group, Bolsa de Rosario

PRECIOS FUTUROS BOLSA DE CHICAGO

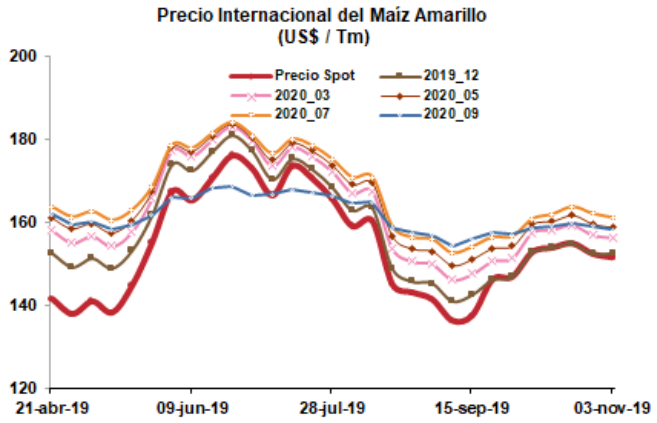

Fuente: CME Group - Bolsa de Chicago

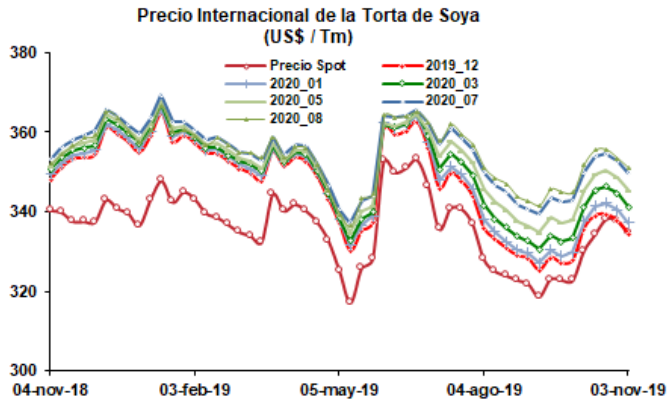

Fuente: CME Group

(+57 1) 248 6777 infoeconomica@porkcolombia.co www.miporkcolombia.co

BOLETÍN RONDA DE PRECIOS #44

01 de noviembre 2019

Asociación porkcolombia
FONDO NACIONAL DE LA PORCICULTURA

CONTRATOS DE FUTUROS DE MAÍZ AMARILLO

Contrato Futuro (US$/ton)

Período	Noviembre		Diciembre		Marzo	
	B Chicago	B Rosario	B Chicago	B Rosario	B Chicago	B Rosario
Semana anterior		158.3	152.5	158.8	157.1	
Semana actual		165.8	152.7	166.2	156.4	
Variación %		4.8%	0.1%	4.7%	-0.4%	

Fuente: Bolsa de Chicago CME Group, Bolsa de Rosario

ESTIMACIÓN DEL COSTO DE IMPORTACIÓN DEL MAÍZ AMARILLO

Costa Atlántica

Variable	Promedio Octubre		Futuros					
			Noviembre		Diciembre		Marzo	
	Estados Unidos	Argentina	Estados Unidos	Argentina	Estados Unidos	Argentina	Estados Unidos	Argentina
Precio FOB (US/Ton) 1/	153.4	156.1	152.7	165.8	153.2	166.2	156.4	166.7
Flete Marítimo (US/Ton) 2/	20.4	43.0	20.4	43	20.4	43	20.4	43
Seguro (US/Ton)	0.9	1.0	1.7	2.1	1.7	2.1	1.8	2.1
Precio CIF (US/Ton)	**174.8**	**200.1**	**174.8**	**210.9**	**175.3**	**211.3**	**178.5**	**211.8**
Arancel 3/	8.3%	20.0%	8.3%	0.0%	8.3%	0.0%	8.3%	0.0%
Costo en puerto (US/Ton)	200.3	251.1	200.3	221.9	200.8	222.3	204.3	222.8
Tasa de Cambio (COP/US) 4/	3,433	3,433	3,433	3,433	3,433	3,433	3,433	3,433
Costo en puerto ($/Ton)	**687,548**	**862,029**	**687,556**	**761,949**	**689,434**	**763,310**	**701,509**	**765,044**

Costa Pacifica

Variable	Promedio Octubre		Futuros					
			Noviembre		Diciembre		Marzo	
	Estados Unidos	Argentina	Estados Unidos	Argentina	Estados Unidos	Argentina	Estados Unidos	Argentina
Precio FOB (US/Ton) 1/	153.4	156.1	152.7	165.8	153.2	166.2	156.4	166.7
Flete Marítimo (US/Ton) 2/	34.2	36.0	34.2	36	34.2	36	34.2	36
Seguro (US/Ton)	1.0	1.0	1.9	2.0	1.9	2.0	1.9	2.0
Precio CIF (US/Ton)	**188.7**	**193.1**	**188.7**	**203.9**	**189.2**	**204.3**	**192.5**	**204.8**
Arancel 3/	8.3%	20.0%	8.3%	0.0%	8.3%	0.0%	8.3%	0.0%
Costo en puerto (US/Ton)	215.3	242.7	215.4	214.9	215.9	215.3	219.5	215.8
Tasa de Cambio (COP/US) 4/	3,433	3,433	3,433	3,433	3,433	3,433	3,433	3,433
Costo en puerto ($/Ton)	**739,285**	**833,333**	**739,546**	**737,675**	**741,423**	**739,037**	**753,498**	**740,770**

Fuente: 1/ promedio de los últimos meses de los contratos en las Bolsa de Chicago y Rosario de Argentina, 2/ www.granins.org 3/ Para Argentina se estima arancel de acuerdo con tabla aduanera SAFP 2019-2020, 4/ Para el período octubre - diciembre, se toma el promedio del año 2019 a la fecha.

BOLETÍN RONDA DE PRECIOS #44

01 de noviembre 2019

Asociación porkcolombia
FONDO NACIONAL DE LA PORCICULTURA

PESO PROMEDIO DEL CERDO EN PIE (Kilogramos)

Ronda	Período	Antioquia	Eje Cafetero	Valle	Caribe Norte	Bogotá	Promedio de la Muestra
	Enero	111.7	118.1	117.2	102.7	107.4	112.0
	Febrero	113.6	116.4	116.6	103.4	112.8	113.7
	Marzo	112.2	114.7	118.0	104.4	112.2	112.9
	Abril	114.0	115.7	117.5	106.5	113.9	114.2
	Mayo	114.7	115.7	116.6	106.3	115.5	114.8
	Junio	116.2	118.6	119.4	105.2	118.9	116.7
	Julio	115.4	117.3	119.8	99.9	118.8	115.8
	Agosto	115.7	115.1	116.5	104.3	118.3	115.6
	Septiembre	115.3	113.9	115.9	105.5	115.9	114.8
40	4-oct-19	115.6	113.4	117.0	105.3	118.5	115.8
41	11-oct-19	114.6	118.1	118.6	105.8	116.2	114.9
42	18-oct-19	114.7	122.9	113.6	108.8	117.9	115.5
43	25-oct-19	113.9	115.2	115.3	105.7	113.8	113.7
44	1-nov-19	113.6	117.0	112.8	105.1	115.2	113.5
Var semana anterior		*-0.3%*	*1.6%*	*-2.1%*	*-0.6%*	*1.2%*	*-0.2%*
Prom Mes Actual		*114.5*	*117.3*	*115.5*	*106.1*	*116.3*	*114.7*

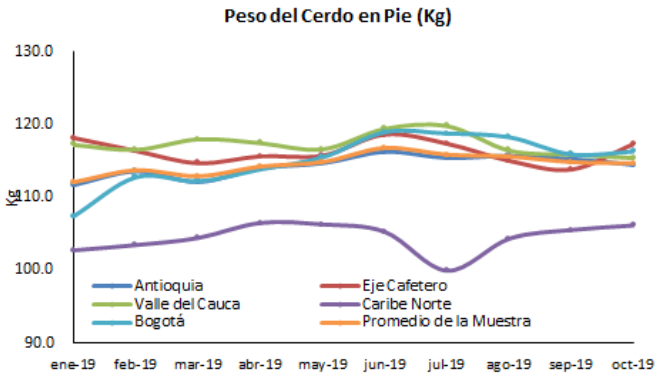

Fuente: Ronda de Precios Porkcolombia - FNP

PESO PROMEDIO DE LA CANAL CALIENTE (Kilogramo)

Ronda	Período	Antioquia	Eje Cafetero	Valle	Caribe Norte	Bogotá	Promedio de la Muestra
	Enero	91.1	100.6	96.3	87.5	90.4	93.7
	Febrero	92.7	98.2	97.3	88.5	93.7	94.6
	Marzo	91.7	96.4	98.2	88.4	93.8	94.5
	Abril	93.3	95.5	97.9	88.1	94.3	94.9
	Mayo	94.2	97.4	97.1	90.8	95.6	95.5
	Junio	95.3	101.1	100.8	88.3	97.2	97.7
	Julio	94.9	100.5	101.1	84.8	95.7	96.9
	Agosto	95.0	96.4	99.2	86.0	95.5	95.8
	Septiembre	94.5	94.2	96.2	86.7	94.7	94.3
40	4-oct-19	94.9	93.8	95.4	87.7	96.8	94.6
41	11-oct-19	93.9	98.6	99.6	86.7	94.3	95.4
42	18-oct-19	94.3	101.7	94.5	89.8	97.1	95.3
43	25-oct-19	93.6	94.7	94.3	87.2	92.9	93.3
44	1-nov-19	93.4	96.5	93.6	85.4	96.2	93.4
Var semana anterior		*-0.2%*	*1.8%*	*-0.7%*	*-2.1%*	*3.5%*	*0.1%*
Prom Mes Actual		*94.0*	*97.0*	*95.5*	*87.3*	*95.5*	*94.4*

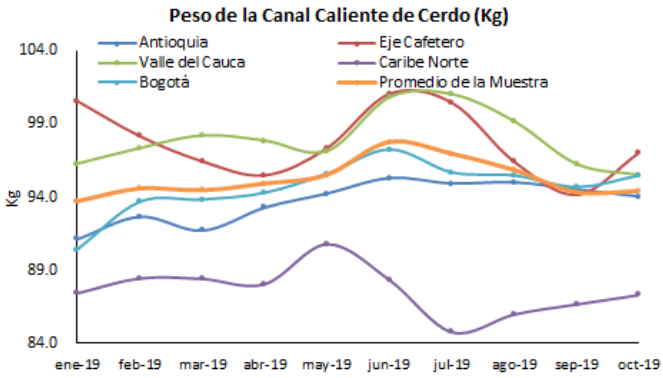

Fuente: Ronda de Precios Porkcolombia - FNP

PESO PROMEDIO DE LA CANAL FRÍA (Kilogramo)

Ronda	Período	Antioquia	Eje Cafetero	Valle	Caribe Norte	Bogotá	Promedio de la Muestra
	Enero	88.0	98.0	95.2	86.8	88.9	92.3
	Febrero	89.5	95.3	94.7	87.8	91.8	92.5
	Marzo	88.7	93.6	95.7	87.2	91.7	92.4
	Abril	90.2	92.7	95.6	85.8	92.0	92.5
	Mayo	91.5	94.5	95.2	89.7	93.3	93.4
	Junio	92.3	98.1	101.7	87.0	94.8	96.3
	Julio	92.2	97.5	101.7	83.9	92.9	95.5
	Agosto	92.2	93.6	98.1	83.3	93.6	93.7
	Septiembre	91.6	91.4	94.2	84.2	92.3	91.7
40	4-oct-19	92.1	91.1	95.2	85.6	94.4	92.5
41	11-oct-19	91.0	95.7	98.4	84.1	92.0	93.4
42	18-oct-19	91.5	98.7	90.9	87.4	95.5	92.9
43	25-oct-19	91.0	92.0	92.9	84.9	91.6	91.2
44	1-nov-19	90.8	93.6	90.4	82.5	96.0	90.9
Var semana anterior		*-0.1%*	*1.8%*	*-2.7%*	*-2.8%*	*4.9%*	*-0.3%*
Prom Mes Actual		*91.3*	*94.2*	*93.5*	*84.9*	*93.9*	*92.2*

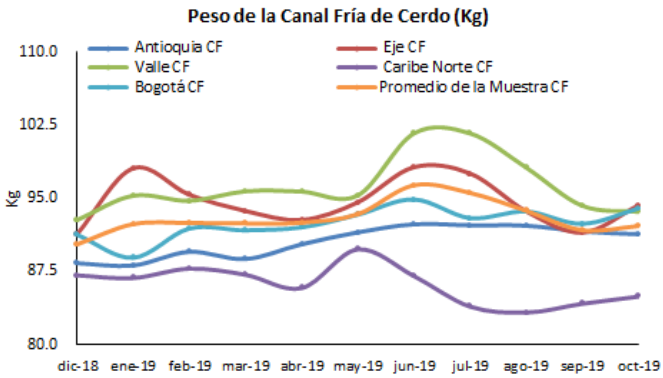

Fuente: Ronda de Precios Porkcolombia - FNP

(+57 1) 248 6777 infoeconomica@porkcolombia.co www.miporkcolombia.co

BOLETÍN RONDA DE PRECIOS #44

01 de noviembre 2019

Asociación porkcolombia
FONDO NACIONAL DE LA PORCICULTURA

IMPORTACIONES PROVISIONALES DE PRODUCTOS Y SUBPRODUCTOS DE CERDO Y MATERIAS PRIMAS

Productos y Subproductos de Cerdo - Toneladas

Mes	2018	2019
Ene	5,860	11,360
Feb	8,369	9,110
Mar	8,259	10,498
Abr	9,226	9,943
May	10,430	12,746
Jun	9,146	9,498
Jul	7,790	7,383
Ago	7,129	6,455
Sep	7,479	
Oct	9,945	
Nov	11,104	
Dic	11,036	

Fuentes: Enero - Julio DIAN.
Agosto Quintero Hermanos
Datos Provisionales al 18 de oct

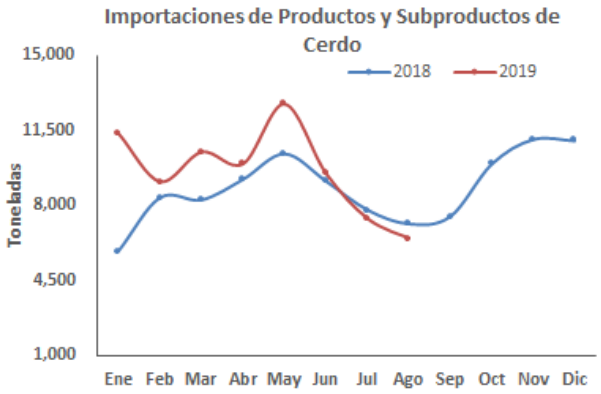

Fuente: DIAN - Quintero Hermanos

Maíz Amarillo - Toneladas

Mes	2018	2019
Ene	743,110	745,534
Feb	286,098	275,242
Mar	470,840	416,973
Abr	645,947	568,432
May	505,037	515,887
Jun	377,953	265,862
Jul	290,633	500,723
Ago	436,263	774,195
Sep	304,863	328,686
Oct	475,662	
Nov	384,622	
Dic	182,693	

Fuentes: Enero - Julio DIAN.
Ago y Sep Quintero Hermanos
Datos Provisionales al 18 de oct

Soya - Toneladas

Mes	2018	2019
Ene	62,688	44,976
Feb	29,511	32,019
Mar	32,116	63,054
Abr	73,601	53,551
May	41,416	46,562
Jun	52,158	27,662
Jul	64,959	74,742
Ago	65,116	59,127
Sep	67,659	23,640
Oct	27,397	
Nov	69,154	
Dic	64,699	

Fuentes: Enero - Julio DIAN.
Ago y Sep Quintero Hermanos
Datos Provisionales al 18 de oct

Torta de Soya - Toneladas

Mes	2018	2019
Ene	140,372	134,715
Feb	56,824	127,483
Mar	201,251	133,490
Abr	124,027	124,117
May	165,198	176,973
Jun	100,572	74,551
Jul	129,210	148,192
Ago	119,782	129,265
Sep	143,303	58,442
Oct	146,845	
Nov	124,477	
Dic	161,638	

Fuentes: Enero - Julio DIAN.
Ago y Sep Quintero Hermanos
Datos Provisionales al 18 de oct

TASA DE CAMBIO (US$ / COP)

Mes	Tasa de Cambio
ene-19	3,165.19
feb-19	3,115.84
mar-19	3,128.68
abr-19	3,155.77
may-19	3,304.49
jun-19	3,260.52
jul-19	3,206.60
ago-19	3,410.73
sep-19	3,399.46
oct-19	3,433.31
3-nov-19	3,386.31
Prom Mes Actual	*3,383.29*

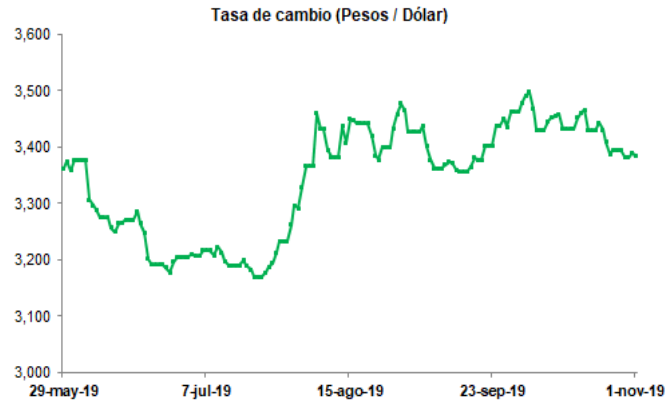

Fuente: Banco de la República.

(+57 1) 248 6777 infoeconomica@porkcolombia.co www.miporkcolombia.co

NOTICIAS MÁS IMPORTANTES DE LA SEMANA

Dólar cae por optimismo ante datos chinos y estadounidenses

Tanto en el mercado colombiano como en el internacional, el dólar cae tras la publicación de la actividad fabril de China, la cual tuvo un repunte sorpresivo y eclipsó otros datos económicos. El Índice de Gerentes de Compras (PMI, por su sigla en inglés) de Caixin/Markit mostró que esta actividad se expandió en octubre al ritmo más rápido en más de dos años gracias a un alza en los nuevos pedidos de exportación y a una mayor producción en las fábricas.

Contenido completo en:

https://www.larepublica.co/finanzas/dolar-y-brent-para-hoy-1-de-noviembre-de-2019-2927824

Hacia el cierre del año, China registraría una pérdida de 20 millones de vientres

De acuerdo con un informe de Rabobank, para el cierre del año China podría perder 20 millones de vientres debido a la Peste Porcina Africana (PPA), lo que equivaldría a aproximadamente más de la mitad de su población de madres.

Contenido completo en:

https://www.porcicultura.com/destacado/Hacia-el-cierre-del-ano%2C-China-registraria-una-perdida-de-20-millones-de-vientres

Demanda porcina en China continúa impulsando los precios y la producción en Latinoamérica

El mercado porcino global ha sufrido alteración en el último año, para China negativas, pues sus precios y reservas se han visto afectadas, sin embargo para algunos mercados mundiales como el de México, esta situación ha sido favorable.

Las modificaciones en mercado internacional porcícola debido al aumento en la demanda de esta proteína en China, impulsada por la Peste Porcina Africana (PPA), son una tendencia que se ha repetido en diferentes países de Latinoamérica a lo largo del año.

Contenido completo en:

https://www.porcicultura.com/destacado/Demanda-porcina-en-China-continua-impulsando-los-precios-y-la-produccion-en-Latinoamerica

Condiciones de uso

Este documento ha sido elaborado por el Área Económica de la Asociación Porkcolombia — FNP. La información contenida corresponde a fuentes primarias y secundarias, y en ambos casos sus registros y/o datos consolidados están sujetos a actualización, revisión u omisión, en la medida que las mismas fuentes lo realicen. En ese sentido, ***no es responsabilidad del Área Económica***, ni de la Asociación Porkcolombia — FNP los cambios, ajustes o variaciones que éstos puedan presentar en el tiempo. Asimismo, el uso, alcance o cualquier tipo de inferencia que quiera brindar el lector a la información es de su entera responsabilidad.

Equipo Área Económica Asociación Porkcolombia—FNP

Claudia Patricia Vila Flórez
Directora Económica
cvila@porkcolombia.co

Fredy Alexander González R.
Coordinador de Gestión de Información
fgonzalez@porkcolombia.co

Carlos Andrés Rojas V.
Analista Económico Grado II
arojas@porkcolombia.co

Yenny Paola Quiroga A.
Analista Económico Grado I
pquiroga@porkcolombia.co