BOLETÍN RONDA DE PRECIOS #36

06 de septiembre 2019

Asociación porkcolombia
FONDO NACIONAL DE LA PORCICULTURA

PRINCIPALES INDICADORES SEMANALES

Precio Promedio Muestra Ronda $/Kg

	En Pie	Canal Caliente	Canal Fría
Semana Anterior	$ 4,971	$ 6,560	$ 6,769
Semana Actual	$ 4,978	$ 6,600	$ 6,794
Variación	***0.16%***	***0.62%***	***0.38%***

Precio Mayorista del Cerdo $/Kg

	Lomo	Pernil	Brazo
Semana Anterior	$ 13,851	$ 12,399	$ 11,638
Semana Actual	$ 13,782	$ 12,303	$ 11,673
Variación	***-0.50%***	***-0.77%***	***0.30%***

Indicadores Macroeconómicos

	TRM	Petróleo USD/Barril	DTF
Semana Anterior	$ 3,441	55.2	4.40%
Semana Actual	$ 3,414	55.5	4.45%
Variación	***-0.78%***	***0.49%***	***1.14%***

Fuentes:

Ronda de Precios Porkcolombia, SIPSA, Banco de la República

CONTENIDO

INFORME DE PRECIOS PORCINOS REPORTADOS POR FUERA DE FERIA DE GANADOS RONDA 36: del 31 de ago al 06 de sep/19 2

PRECIO DEL CERDO EN PIE, CANAL FRÍA Y CANAL CALIENTE 3

PRECIOS FRIGORIFICO GUADALUPE (EFEGE) Y CENTRAL GANADERA 4

PRECIOS EN MERCADOS MAYORISTAS — SIPSA 5

MONITOREO DE PRECIOS DE LA CARNE DE CERDO AL COMSUMIDOR 6

PRECIO INTERNACIONAL DE LA CANAL DE CERDO 8

PRECIOS DE MATERIAS PRIMAS 9

ESTIMACIÓN DEL COSTO DE IMPORTACIÓN PARA EL MAÍZ AMARILLO 10

PESO SEMANAL DEL CERDO EN PIE, CANAL FRÍA Y CANAL CALIENTE 11

IMPORTACIONES Y TRM 12

BOLETÍN RONDA DE PRECIOS #36

06 de septiembre 2019

Asociación porkcolombia
FONDO NACIONAL DE LA PORCICULTURA

INFORME DE PRECIOS PORCINOS REPORTADOS
POR FUERA DE FERIA DE GANADOS (Precios Pagados al Porcicultor)
Semana 36: del 31 de agosto al 06 de septiembre de 2019

	Antioquia	Eje Cafetero	Valle del Cauca	Caribe Norte	Bogotá	Promedio Muestra
Precio en Pie						
Semana Anterior	$ 4,878	$ 5,065	$ 4,870	$ 5,126	$ 5,324	$ 4,971
Semana Actual	$ 4,897	$ 4,981	$ 4,882	$ 5,164	$ 5,376	$ 4,978
Var. Precio	0.38%	-1.65%	0.25%	0.75%	0.98%	0.16%
Precio en Canal Caliente						
Semana Anterior	$ 6,426	$ 6,457	$ 6,517	$ 6,750	$ 7,113	$ 6,560
Semana Actual	$ 6,457	$ 6,442	$ 6,538	$ 6,861	$ 7,175	$ 6,600
Var. Precio	0.48%	-0.23%	0.32%	1.65%	0.88%	0.62%
Precio en Canal Fría						
Semana Anterior	$ 6,614	$ 6,648	$ 6,794	$ 6,948	$ 7,333	$ 6,769
Semana Actual	$ 6,653	$ 6,633	$ 6,812	$ 7,090	$ 7,393	$ 6,794
Var. Precio	0.58%	-0.22%	0.26%	2.04%	0.83%	0.38%
Número de Animales						
Semana Anterior	10,491	1,481	1,473	742	2,434	16,621
Semana Actual	10,767	1,249	1,510	647	2,261	16,434
Var. # Animales	2.63%	-15.67%	2.51%	-12.80%	-7.11%	-1.13%
Peso en Pie						
Semana Anterior	116.5	115.1	116.7	105.6	119.1	116.3
Semana Actual	114.5	113.1	117.2	102.8	116.8	114.5
Var. Peso	-1.67%	-1.76%	0.40%	-2.72%	-1.93%	-1.52%
Peso en Canal Caliente						
Semana Anterior	95.5	95.7	97.5	86.6	96.0	95.5
Semana Actual	93.8	93.6	97.1	84.1	96.0	94.4
Var. Peso	-1.74%	-2.20%	-0.49%	-2.88%	-0.01%	-1.17%
Peso en Canal Fría						
Semana Anterior	92.5	92.9	95.8	84.0	93.1	92.9
Semana Actual	90.9	90.9	96.6	81.5	93.3	92.1
Var. Peso	-1.81%	-2.20%	0.86%	-2.94%	0.23%	-0.83%

Cerdos de buena genética, de lotes uniformes, entre 90 y 120 Kg, pesados en báscula camionera cerca de la planta de sacrificio.

Los resultados son indicadores estadísticos y corresponden a promedios ponderados que se obtienen a partir de una muestra de porcicultores localizados en Antioquia, Eje Cafetero, Valle del Cauca, Atlántico y Bogotá.

(+57 1) 248 6777 infoeconomica@porkcolombia.co www.miporkcolombia.co

BOLETÍN RONDA DE PRECIOS #36

06 de septiembre 2019

Asociación porkcolombia
FONDO NACIONAL DE LA PORCICULTURA

PRECIO DEL CERDO EN PIE ($ / Kg)

Ronda	Período	Antioquia	Eje Cafetero	Valle	Caribe Norte	Bogotá	Promedio de la Muestra
	Enero	5,320	5,265	5,311	5,053	5,396	5,315
	Febrero	5,195	5,247	5,285	5,089	5,399	5,232
	Marzo	5,162	5,174	5,208	5,045	5,294	5,184
	Abril	5,095	5,104	5,096	5,029	5,268	5,123
	Mayo	4,992	5,076	5,052	5,098	5,300	5,063
	Junio	4,799	4,988	4,974	5,110	5,307	4,939
	Julio	4,777	4,960	4,900	5,075	5,288	4,905
	Agosto	4,840	4,973	4,854	5,148	5,313	4,945
36	6-sep-19	4,897	4,981	4,882	5,164	5,376	4,978
Var semana anterior		*0.38%*	*-1.65%*	*0.25%*	*0.75%*	*0.98%*	*0.16%*
Prom Mes Actual		*4,897*	*4,981*	*4,882*	*5,164*	*5,376*	*4,978*

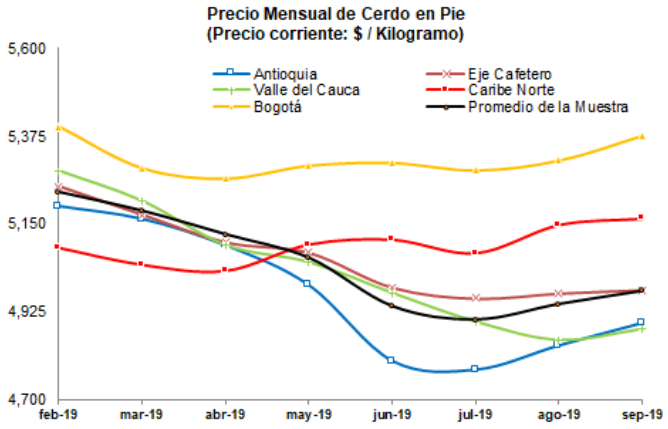

Fuente: Ronda de Precios, Porkcolombia - FNP.

PRECIO DE LA CANAL CALIENTE DE CERDO ($ / Kg)

Ronda	Período	Antioquia	Eje Cafetero	Valle	Caribe Norte	Bogotá	Promedio de la Muestra
	Enero	7,029	6,818	6,942	6,630	7,252	6,986
	Febrero	6,856	6,780	6,934	6,680	7,186	6,900
	Marzo	6,800	6,655	6,879	6,744	7,066	6,843
	Abril	6,718	6,628	6,794	6,734	6,980	6,768
	Mayo	6,581	6,527	6,750	6,776	7,061	6,709
	Junio	6,329	6,376	6,616	6,773	7,105	6,546
	Julio	6,304	6,306	6,539	6,703	7,079	6,500
	Agosto	6,385	6,287	6,499	6,805	7,111	6,534
36	6-sep-19	6,457	6,442	6,538	6,861	7,175	6,600
Var semana anterior		*0.48%*	*-0.23%*	*0.32%*	*1.65%*	*0.88%*	*0.62%*
Prom Mes Actual		*6,457*	*6,442*	*6,538*	*6,861*	*7,175*	*6,600*

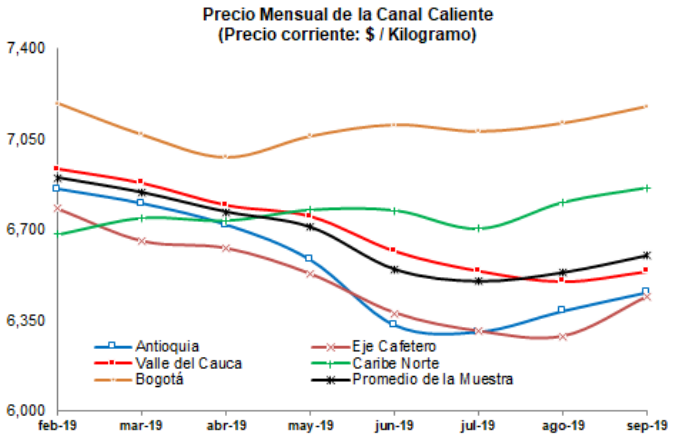

Fuente: Ronda de Precios, Porkcolombia - FNP.

PRECIO DE LA CANAL FRÍA DE CERDO ($ / Kg)

Ronda	Período	Antioquia	Eje Cafetero	Valle	Caribe Norte	Bogotá	Promedio de la Muestra
	Enero	7,251	7,021	7,157	6,799	7,520	7,192
	Febrero	7,067	6,981	7,133	6,866	7,438	7,106
	Marzo	7,000	6,853	7,105	6,990	7,312	7,059
	Abril	6,921	6,825	6,988	6,993	7,194	6,964
	Mayo	6,779	6,721	6,933	7,004	7,305	6,905
	Junio	6,522	6,566	6,876	7,000	7,356	6,744
	Julio	6,499	6,491	6,784	6,911	7,309	6,693
	Agosto	6,581	6,473	6,763	7,011	7,313	6,724
36	6-sep-19	6,653	6,633	6,812	7,090	7,393	6,794
Var semana anterior		*0.58%*	*-0.22%*	*0.26%*	*2.04%*	*0.83%*	*0.38%*
Prom Mes Actual		*6,653*	*6,633*	*6,812*	*7,090*	*7,393*	*6,794*

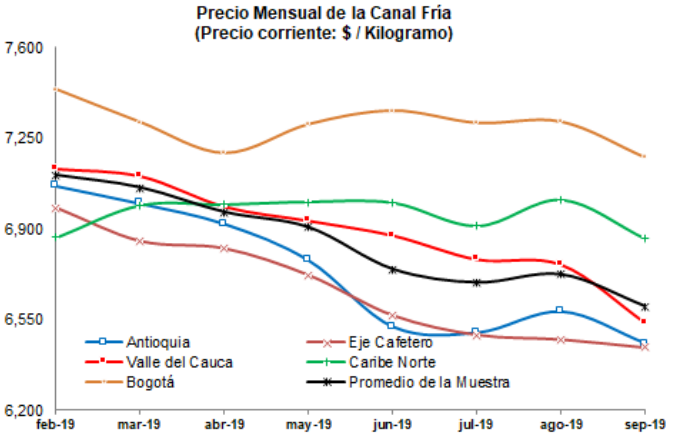

Fuente: Ronda de Precios, Porkcolombia - FNP.

(+57 1) 248 6777 infoeconomica@porkcolombia.co www.miporkcolombia.co

BOLETÍN RONDA DE PRECIOS #36

06 de septiembre 2019

Asociación porkcolombia
FONDO NACIONAL DE LA PORCICULTURA

PRECIOS EN FRIGORIFICO GUADALUPE (EFEGE), EN PIE ($ / Kg)

Mes	Porcino en pie Extra	Porcino en pie 1a	Porcino en pie 2a
ene-19	5,400	5,074	4,807
feb-19	5,398	5,050	4,800
mar-19	5,280	4,920	4,695
abr-19	5,287	4,900	4,600
may-19	5,300	4,850	4,550
jun-19	5,300	4,850	4,550
jul-19	5,300	4,850	4,550
ago-19	5,355	4,909	4,600
6-sep-19	5,400	5,000	4,650
Var semana anterior	*0.0%*	*0.6%*	*0.0%*
Prom Mes Actual	*5,400*	*5,000*	*4,650*

Fuente: EFEGE

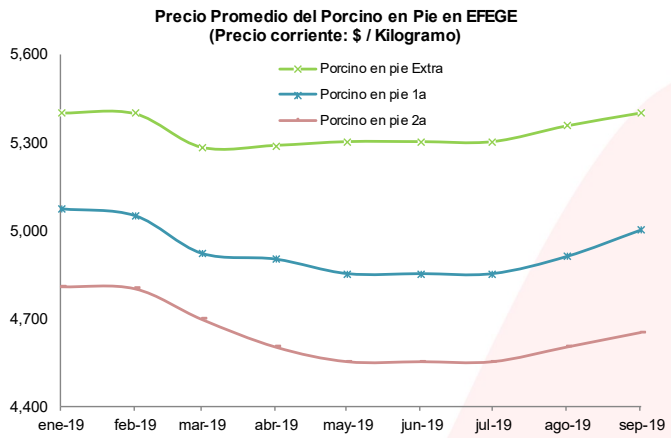

Fuente: Frigorífico Guadalupe (efege)

PRECIOS EN FRIGORIFICO GUADALUPE (EFEGE), EN CANAL ($ / Kg)

Mes	Porcino canal 1a	Porcino canal 2a
ene-19	7,860	7,404
feb-19	7,689	7,291
mar-19	7,469	7,063
abr-19	7,386	6,900
may-19	7,367	6,899
jun-19	7,361	6,918
jul-19	7,312	6,902
ago-19	7,419	6,998
6-sep-19	7,434	7,053
Var semana anterior	*-0.5%*	*0.0%*
Prom Mes Actual	*7,434*	*7,053*

Fuente: EFEGE

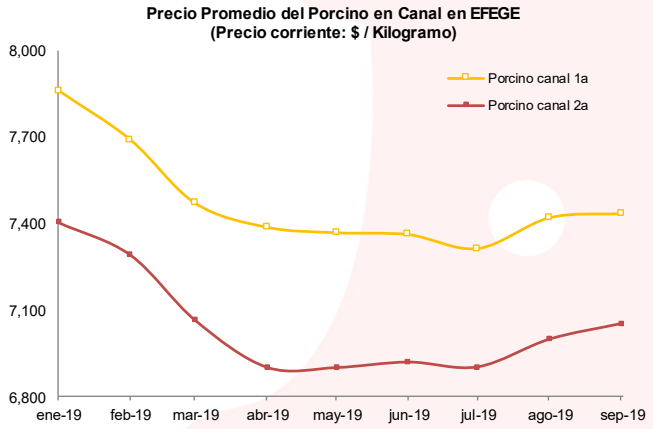

Fuente: Frigorífico Guadalupe (efege)

PRECIO DEL CERDO EN CENTRAL GANADERA ($ / Kg)

Semana	*Prom Po Cerdas Descarte*	*Prom Po Cerdos Cebados*	*Prom Po Verracos Descarte*
ene-19	2,922	4,703	1,874
feb-19	2,732	4,771	1,938
mar-19	2,668	4,620	1,721
abr-19	3,017	4,503	1,763
may-19	2,973	4,280	1,877
jun-19	2,991	4,231	1,985
jul-19	3,223	4,235	2,093
2-ago-19	3,227	4,217	2,175
9-ago-19	3,195	4,263	2,220
16-ago-19	3,074	4,216	2,175
23-ago-19	3,265	4,377	2,360
30-ago-19	3,153	4,438	2,272
Var semana anterior	*-3.4%*	*1.4%*	*-3.7%*
Prom Mes Actual	*3,183*	*4,302*	*2,240*

Fuente: Central Ganadera

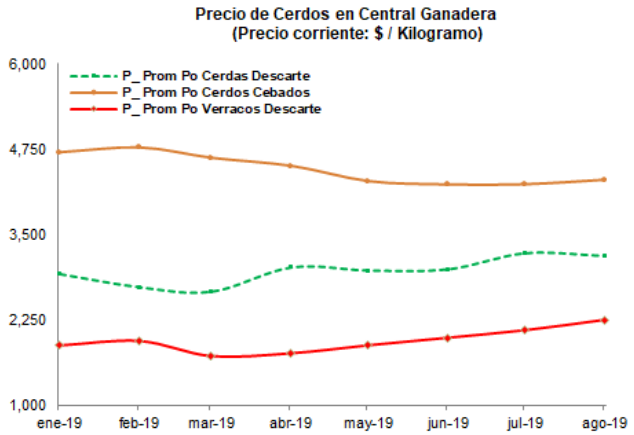

Fuente: Central Ganadera S.A.

(+57 1) 248 6777 infoeconomica@porkcolombia.co www.miporkcolombia.co

BOLETÍN RONDA DE PRECIOS #36

06 de septiembre 2019

Asociación porkcolombia
FONDO NACIONAL DE LA PORCICULTURA

PRECIOS DEL CERDO EN MERCADOS MAYORISTAS ($/ Kg)

Carne cerdo en canal

Departamento	Mercado	Ene	Feb	Mar	Abr	May	Jun	Jul	2-ago	9-ago	16-ago	23-ago	30-ago	Prom Mes Actual	Var % mes actual / anterior
Atlántico	Carnes y Carnes	6,900	6,900	6,900	7,000	8,060	8,300	8,300	8,300	8,300	8,300	8,300	8,300	8,300	0.0%
Bogotá, D.C.	Frigorífico Guadalupe		7,787	7,720	7,662	7,631	7,554	7,554	7,470	7,547	7,587	7,613	7,560	7,555	0.0%
Cauca	Plaza de mercado del Barrio Bolívar	6,200	6,383	6,500	6,984	7,460	7,533	7,442	7,467	7,567	7,567	7,533	7,533	7,533	1.2%
Risaralda	La 41	7,350	7,100	7,127	7,184	7,133	7,150	7,067	7,133	7,467	7,467	7,467	7,267	7,360	4.2%

Carne cerdo pernil sin hueso

Departamento	Mercado	Ene	Feb	Mar	Abr	May	Jun	Jul	2-ago	9-ago	16-ago	23-ago	30-ago	Prom Mes Actual	Var % mes actual / anterior
Atlántico	Carnes y Carnes	14,000	14,000	13,800	13,000	13,260	13,500	13,500	13,500	13,500	13,600	13,600	13,600	13,560	0.4%
Bogotá, D.C.	Frigorífico Ble Ltda	11,272	11,388	10,973	11,083	11,457	11,109	10,760	10,775	11,133	11,567	11,375	10,638	11,098	3.1%
	Frigorífico Guadalupe	11,217	11,036	10,833	10,659	10,723	10,603	10,663	10,513	10,633	10,671	10,613	10,833	10,653	-0.1%
Cauca	Plaza de mercado del Barrio Bolívar	12,222	12,350	12,453	12,767	12,520	12,100	11,983	12,000	12,000	12,000	12,000	12,067	12,013	0.3%
Risaralda	La 41	13,889	13,584	13,333	13,333	13,333	13,667	13,667	13,667	13,667	13,667	13,667		13,667	0.0%
Valle del Cauca	Buenaventura	14,889	14,333	14,266	14,667	14,000	14,000	14,000	14,000	14,000	14,000	14,000	14,000	14,000	0.0%
	Palmira	13,000	12,856	12,530	12,400	12,380	12,475	12,331	11,950	12,000	12,000	12,000	11,950	11,980	-2.8%
	Santa Helena	12,300	12,538	12,655	12,531	11,965	11,819	11,894	11,550	11,550	11,550	11,550	11,550	11,550	-2.9%
	Tuluá	12,656	12,917	12,933	12,933	13,095	13,250	13,350	13,650	13,650	13,650	13,650	13,650	13,650	2.2%

Carne cerdo lomo sin hueso

Departamento	Mercado	Ene	Feb	Mar	Abr	May	Jun	Jul	2-ago	9-ago	16-ago	23-ago	30-ago	Prom Mes Actual	Var % mes actual / anterior
Atlántico	Barranquillita	13,333	13,344	14,000	14,000	14,266	14,000	14,000	14,000	14,000	14,000	14,000	14,000	14,000	0.0%
	Carnes y Carnes	15,000	14,250	15,000	15,000	15,000	15,000	15,000	14,000	15,000	15,000	15,000	15,000	14,800	-1.3%
Bogotá, D.C.	Frigorífico Ble Ltda	13,439	13,600	13,077	13,746	13,585	13,137	13,123	12,913	13,333	13,500	13,188	13,004	13,188	0.5%
	Frigorífico Guadalupe	13,750	13,452	13,163	13,050	13,320	13,112	13,014	12,988	13,033	12,800	12,913	12,917	12,930	-0.6%
	Paloquemao	13,689	13,100	13,093	12,792	13,180	13,375	13,308	13,667	13,333	13,500	13,867	13,250	13,523	1.6%
Cauca	Plaza de mercado del Barrio Bolívar	14,955	14,808	14,847	14,884	13,960	13,500	13,417	13,333	13,667	13,533	13,333	13,533	13,480	0.5%
Risaralda	La 41	15,222	15,333	15,333	15,333	15,333	15,333	15,333	15,333	15,333	15,333	15,333	15,333	15,333	0.0%
Valle del Cauca	Buenaventura	16,222	16,333	16,533	16,167	16,067	16,000	16,000	16,000	16,000	16,000	16,000	16,000	16,000	0.0%
	Palmira	14,525	14,369	14,405	14,506	13,910	13,563	13,781	13,625	13,625	13,950	13,950	13,900	13,810	0.2%
	Santa Helena	13,558	13,950	14,005	13,544	13,190	12,969	13,325	13,375	13,375	13,425	13,500	13,450	13,425	0.8%
	Tuluá	14,178	14,167	14,233	14,259	14,503	14,625	14,613	14,575	14,575	14,575	14,575	14,575	14,575	-0.3%

Carne cerdo brazo sin hueso

Departamento	Mercado	Ene	Feb	Mar	Abr	May	Jun	Jul	2-ago	9-ago	16-ago	23-ago	30-ago	Prom Mes Actual	Var % mes actual / anterior
Atlántico	Barranquillita	12,000	11,969	12,000	12,000	11,987	11,933	12,000	12,000	12,000	12,000	12,000	12,000	12,000	0.0%
	Carnes y Carnes	12,000	10,950	11,000	11,000	11,000	11,000	11,000	11,000	11,000	11,000	11,000	11,000	11,000	0.0%
Bogotá, D.C.	Frigorífico Ble Ltda	10,961	10,723	10,143	10,429	11,002	10,267	10,477	10,225	10,517	10,400	10,125	10,371	10,328	-1.4%
	Frigorífico Guadalupe	10,583	10,420	9,953	9,792	9,737	9,860	9,848	9,475	9,950	9,833	9,950	10,000	9,842	-0.1%
	Paloquemao	10,867	10,817	10,600	9,709	10,250	10,475	9,950	10,000	10,867	10,200	11,000	11,000	10,613	6.7%
Cauca	Plaza de mercado del Barrio Bolívar	12,000	12,333	12,133	12,217	11,800	11,500	11,117	11,000	11,000	11,133	11,200	11,267	11,120	0.0%
Risaralda	La 41	13,000	12,917	12,867	12,667	12,667	12,667	12,667	12,667	12,667	12,667	12,667	12,667	12,667	0.0%
Valle del Cauca	Buenaventura	14,778	14,083	14,133	14,167	14,000	13,834	13,667	14,000	14,000	14,000	14,000	14,000	14,000	2.4%
	Palmira	11,583	11,769	11,625	11,444	11,315	11,294	10,656	10,625	10,500	10,750	10,250	10,375	10,500	-1.5%
	Santa Helena	11,367	11,731	11,640	11,206	10,855	10,419	10,606	10,550	10,550	10,550	10,550	10,550	10,550	-0.5%
	Tuluá	10,922	11,133	11,073	11,167	11,733	12,031	12,094	12,000	12,000	11,875	12,000	12,000	11,975	-1.0%

Fuente: SIPSA - DANE

BOLETÍN RONDA DE PRECIOS #36

06 de septiembre 2019

Asociación porkcolombia
FONDO NACIONAL DE LA PORCICULTURA

MONITOREO DE PRECIOS DE LA CARNE DE CERDO AL CONSUMIDOR ($/ Kg)

BOGOTÁ Quincena 15: Del 01 al 15 de agosto de 2019—Quincena 16: Del 16 al 31 de agosto de 2019—

Corte	Quincena 15	Quincena 16	Var (%)
Cabeza de Lomo	12,460	12,677	1.7%
Lomo	15,217	15,215	0.0%
Chuleta	13,710	13,758	0.4%
Centro de Pierna	13,401	13,494	0.7%
Bola de Pierna	13,401	13,490	0.7%
Bota de Pierna	13,401	13,490	0.7%
Muchacho de Pierna	13,401	13,490	0.7%
Lagarto de Pierna	13,401	13,490	0.7%
Cadera	13,401	13,503	0.8%
Tocino - Toda la piel	5,070	5,173	2.0%
Tocino Barriguero	11,007	11,155	1.3%
Tocino Papada	9,185	9,307	1.3%
Tocino con costilla	13,004	13,078	0.6%
Solomito	14,263	14,385	0.9%
Costilla	13,526	13,567	0.3%
Codito	8,948	9,085	1.5%
Pezuña	7,188	7,185	0.0%
Espinazo	8,753	8,672	-0.9%
Brazo	11,761	11,834	0.6%
Brazuelo	11,701	11,777	0.6%
Ossobuco	8,936	9,142	2.3%
Molida - Recorte	8,552	8,690	1.6%
Tiritas - Recorte	8,541	8,524	-0.2%
Cubitos - Recorte	8,499	8,524	0.3%

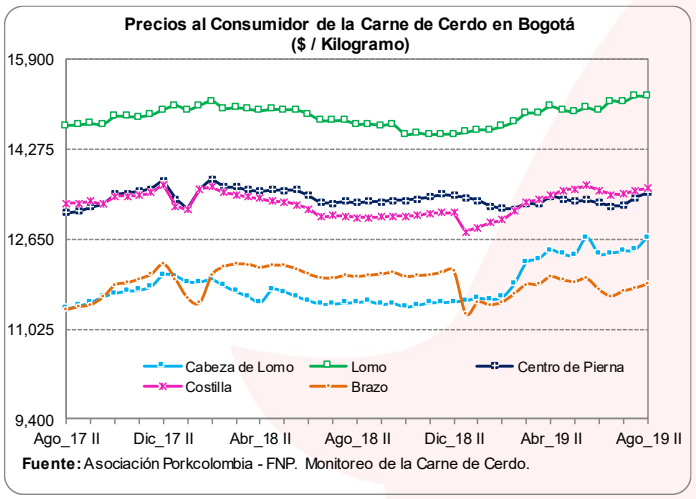

MEDELLÍN Quincena 15: Del 01 al 15 de agosto de 2019—Quincena 16: Del 16 al 31 de agosto de 2019—

Corte	Quincena 15	Quincena 16	Var (%)
Cabeza de Lomo	11,350	11,445	0.8%
Lomo	14,789	14,807	0.1%
Chuleta	13,627	13,688	0.4%
Centro de Pierna	12,948	12,978	0.2%
Bola de Pierna	12,948	12,954	0.0%
Bota de Pierna	12,951	12,990	0.3%
Muchacho de Pierna	12,175	12,308	1.1%
Lagarto de Pierna	12,951	12,984	0.3%
Cadera	12,937	12,984	0.4%
Tocino - Toda la piel	1,989	1,998	0.4%
Tocino Barriguero	13,346	13,340	0.0%
Tocino Papada	8,377	8,547	2.0%
Tocino con costilla	12,300	12,775	3.9%
Solomito	13,353	13,496	1.1%
Costilla	13,538	13,611	0.5%
Codito	7,181	7,121	-0.8%
Pezuña	5,123	5,133	0.2%
Espinazo	6,702	6,670	-0.5%
Brazo	12,148	12,129	-0.2%
Brazuelo	11,317	11,367	0.4%
Ossobuco	6,984	7,160	2.5%
Molida - Recorte	5,151	9,980	93.7%
Cubitos - Recorte	7,833	7,710	-1.6%

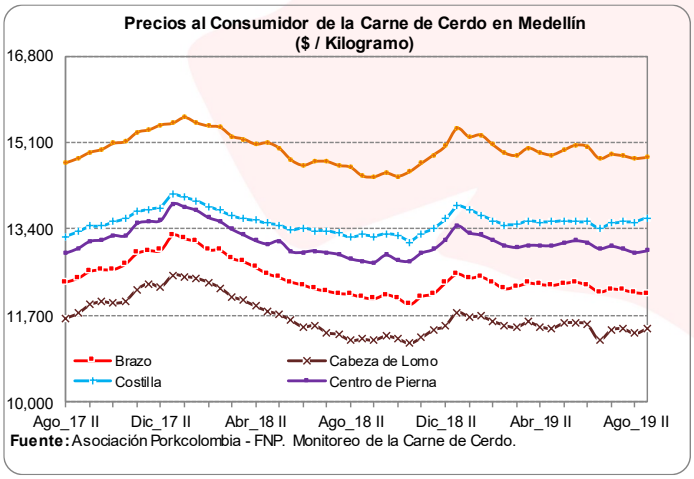

Fuente: Asociación Porkcolombia - Fondo Nacional de Porcicultura. Área Económica. Programa de Monitoreo

(+57 1) 248 6777 infoeconomica@porkcolombia.co www.miporkcolombia.co

BOLETÍN RONDA DE PRECIOS #36

06 de septiembre 2019

Asociación porkcolombia
FONDO NACIONAL DE LA PORCICULTURA

MONITOREO DE PRECIOS DE LA CARNE DE CERDO AL CONSUMIDOR ($/ Kg)

EJE CAFETERO Quincena 15: Del 01 al 15 de agosto de 2019—Quincena 16: Del 16 al 31 de agosto de 2019—

Corte	Quincena 15	Quincena 16	Var (%)
Cabeza de Lomo	13,221	13,230	0.1%
Lomo	15,604	15,653	0.3%
Chuleta	15,597	15,653	0.4%
Centro de Pierna	13,218	13,230	0.1%
Bola de Pierna	13,218	13,230	0.1%
Bota de Pierna	13,218	13,230	0.1%
Muchacho de Pierna	13,218	13,230	0.1%
Lagarto de Pierna	13,218	13,230	0.1%
Cadera	13,221	13,230	0.1%
Tocino - Toda la piel	3,449	3,635	5.4%
Tocino Barriguero	11,913	12,068	1.3%
Tocino Papada	9,164	9,320	1.7%
Solomito	13,218	13,230	0.1%
Costilla	12,982	12,975	**-0.1%**
Codito	4,662	4,602	**-1.3%**
Pezuña	4,570	4,630	1.3%
Espinazo	8,331	8,384	0.6%
Brazo	12,234	12,420	1.5%
Brazuelo	12,234	12,420	1.5%
Ossobuco	8,316	8,371	0.7%
Molida - Recorte	11,250	12,000	6.7%
Tiritas - Recorte	8,800	6,000	**-31.8%**
Cubitos - Recorte	5,050	6,550	29.7%

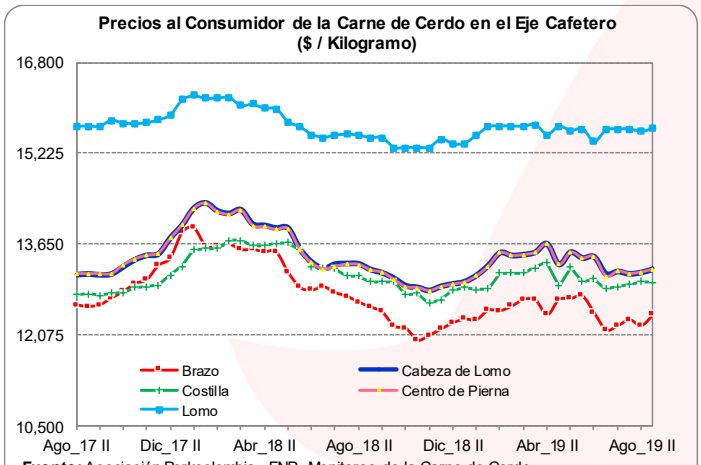

Fuente: Asociación Porkcolombia - FNP. Monitoreo de la Carne de Cerdo.

CALI Quincena 15: Del 01 al 15 de agosto de 2019—Quincena 16: Del 16 al 31 de agosto de 2019—

Corte	Quincena 15	Quincena 16	Var (%)
Cabeza de Lomo	11,259	11,338	0.7%
Lomo	14,623	14,567	**-0.4%**
Chuleta	12,768	12,763	**0.0%**
Centro de Pierna	12,717	12,842	1.0%
Bola de Pierna	12,717	12,740	0.2%
Bota de Pierna	12,717	12,740	0.2%
Muchacho de Pierna	12,704	12,859	1.2%
Lagarto de Pierna	12,712	12,811	0.8%
Cadera	12,717	12,829	0.9%
Tocino - Toda la piel	3,998	4,102	2.6%
Tocino Barriguero	11,485	11,642	1.4%
Tocino Papada	8,198	8,266	0.8%
Tocino con costilla	11,436	11,644	1.8%
Solomito	12,964	12,983	0.1%
Costilla	11,684	11,984	2.6%
Codito	6,954	7,052	1.4%
Pezuña	6,241	6,141	**-1.6%**
Espinazo	7,273	7,235	**-0.5%**
Brazo	11,251	11,314	0.6%
Brazuelo	11,247	11,311	0.6%
Ossobuco	7,877	7,600	**-3.5%**
Molida - Recorte	12,063	11,960	**-0.9%**
Tiritas - Recorte	6,730	8,000	18.9%

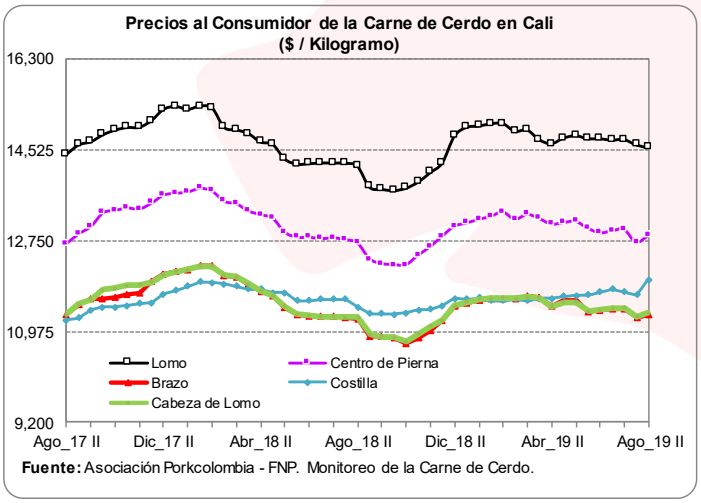

Fuente: Asociación Porkcolombia - FNP. Monitoreo de la Carne de Cerdo.

Fuente: Asociación Porkcolombia - Fondo Nacional de Porcicultura. Área Económica. Programa de Monitoreo

(+57 1) 248 6777 infoeconomica@porkcolombia.co www.miporkcolombia.co

BOLETÍN RONDA DE PRECIOS #36

06 de septiembre 2019

Asociación porkcolombia
FONDO NACIONAL DE LA PORCICULTURA

PRECIO INTERNACIONAL DE LA CANAL DE CERDO (USD/Ton)

PROMEDIO MENSUAL		
Mes	2018	2019
Ene	1,593.0	1,340.0
Feb	1,587.0	1,228.1
Mar	1,414.6	1,511.1
Abr	1,330.0	1,844.3
May	1,568.2	1,904.5
Jun	1,763.9	1,725.1
Jul	1,607.2	1,724.3
Ago	1,201.2	1,542.9
Sep	1,274.2	1,469.5
Oct	1,347.6	
Nov	1,268.4	
Dic	1,286.2	

Fuente: CME Group

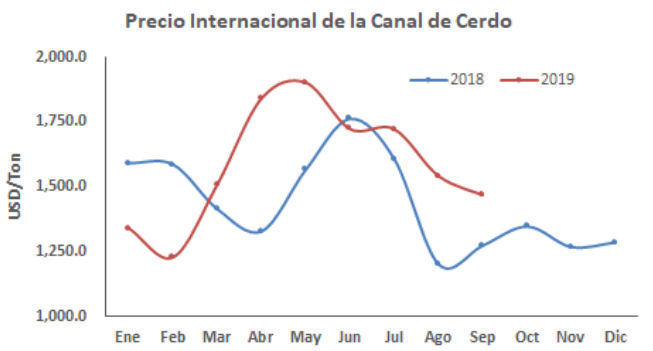

Fuente: CME Group

Bolsa de Chicago

		Cierre	ago-19	sep-19	oct-19	nov-19	dic-19
Canal de Cerdo	Semana Anterior	*1,430.6*			1,406.3		1,405.0
	Semana Actual	*1,461.4*			*1,469.4*		*1,444.2*
	Variación	***2.2%***			***4.5%***		***2.8%***

Fuente:

CME Group

ÍNDICE DEL PRECIO DEL PORCINO EN CANADÁ

Mes	2018	2019
Ene	161	142
Feb	170	140
Mar	158	145
Abr	136	197
May	157	208
Jun	189	199
Jul	193	180
Ago	147	198
Sep	134	
Oct	163	
Nov	150	
Dic	139	

Fuente: Agriculture and Agri-Food Canadá

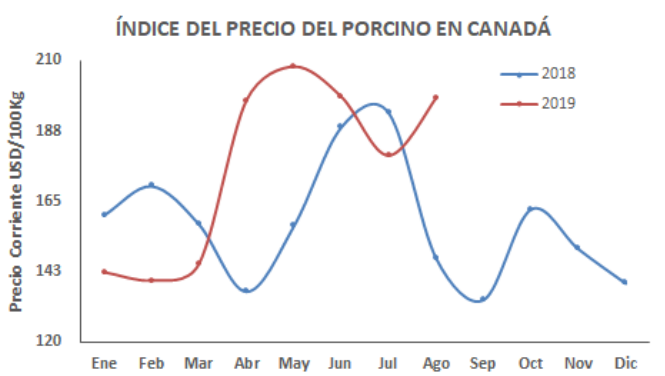

Fuente: Agriculture and Agri-Food Canadá

BOLETÍN RONDA DE PRECIOS #36

06 de septiembre 2019

Asociación porkcolombia
FONDO NACIONAL DE LA PORCICULTURA

PRECIO PROMEDIO DE MATERIAS PRIMAS (USD/Ton)

Bolsa de Chicago

		Cierre	ago-19	sep-19	oct-19	nov-19	dic-19
Maíz Amarillo	Semana Anterior	157.0		141.4			145.4
	Semana Actual	*146.6*		*136.8*			*141.5*
	Variación	***-6.6%***		***-3.3%***			***-2.7%***
Soya	Semana Anterior	327.7		313.5		318.2	
	Semana Actual	*326.3*		*314.6*		*319.1*	
	Variación	***-0.4%***		***0.4%***		***0.3%***	
Torta de Soya	Semana Anterior	335.0		321.8	324.2		328.2
	Semana Actual	*331.5*		*319.3*	*321.8*		*326.0*
	Variación	***-1.0%***		***-0.8%***	***-0.7%***		***-0.7%***

Bolsa de Rosario

		Cierre	ago-19	sep-19	oct-19	nov-19	dic-19
Maíz Amarillo	Semana Anterior	145.0		145.9	147.3	150.5	154.1
	Semana Actual	*141.0*		*143.7*	*144.2*	*147.0*	*151.1*
	Variación	***-2.8%***		***-1.5%***	***-2.1%***	***-2.3%***	***-1.9%***
Soya	Semana Anterior	350.0			352.7	354.6	
	Semana Actual	*346.0*			*348.6*	*349.9*	
	Variación	***-1.1%***			***-1.2%***	***-1.3%***	

Fuentes:

CME Group, Bolsa de Rosario

PRECIOS FUTUROS BOLSA DE CHICAGO

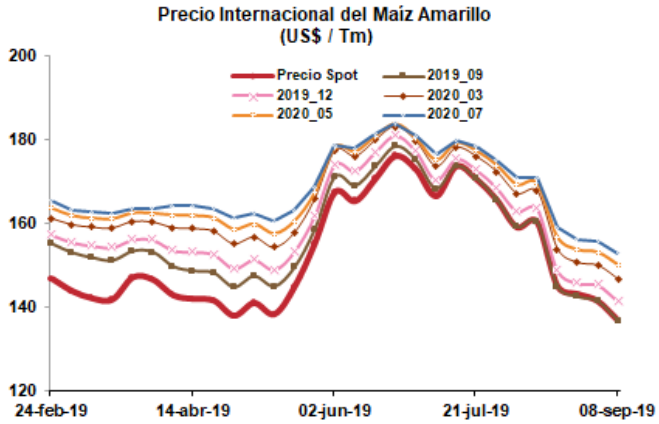

Fuente: CME Group - Bolsa de Chicago

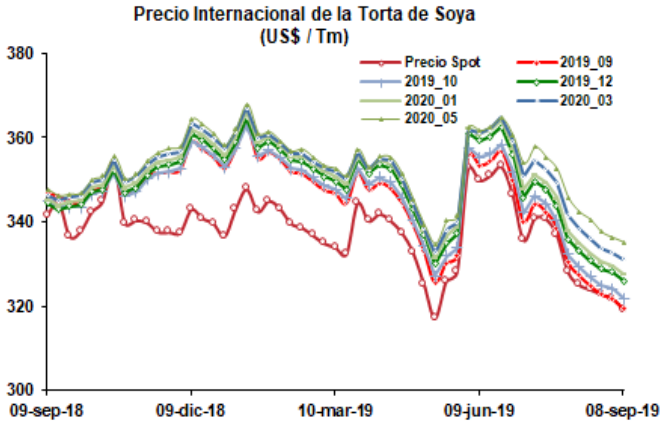

Fuente: CME Group

(+57 1) 248 6777 infoeconomica@porkcolombia.co www.miporkcolombia.co

BOLETÍN RONDA DE PRECIOS #36

06 de septiembre 2019

Asociación porkcolombia
FONDO NACIONAL DE LA PORCICULTURA

CONTRATOS DE FUTUROS DE MAÍZ AMARILLO

Contrato Futuro (US$/ton)

Período	Septiembre		Octubre		Noviembre		Diciembre	
	B Chicago	B Rosario	B Chicago	B Rosario	B Chicago	B Rosario	B Chicago	B Rosario
Semana anterior	141.4	145.9		147.3		150.5	145.4	154.1
Semana actual	136.8	143.7		144.2		147.0	141.5	151.1
Variación %	-3.3%	-1.5%		-2.1%		-2.3%	-2.7%	-1.9%

Fuente: Bolsa de Chicago CME Group, Bolsa de Rosario

ESTIMACIÓN DEL COSTO DE IMPORTACIÓN DEL MAÍZ AMARILLO

Costa Atlántica

Variable	Promedio septiembre		Futuros							
			Septiembre		Octubre		Noviembre		Diciembre	
	Estados Unidos	Argentina	Estados Unidos	Argentina	Estados Unidos	Argentina	Estados Unidos	Argentina	Estados Unidos	Argentina
Precio FOB (US/Ton) 1/	136.8	141.8	161.4	145.9	161.9	147.3	162.9	150.5	165.4	154.1
Flete Marítimo (US/Ton) 2/	22.0	43.0	22.0	43	22.0	43	22.0	43	22.0	43
Seguro (US/Ton)	0.9	0.9	1.8	1.9	1.8	1.9	1.8	1.9	1.9	2.0
Precio CIF (US/Ton)	**159.7**	**185.7**	**185.2**	**190.8**	**185.7**	**192.2**	**186.7**	**195.4**	**189.3**	**199.0**
Arancel 3/	8.3%	12.0%	8.3%	8.0%	8.3%	8.0%	8.3%	6.0%	8.3%	3.0%
Costo en puerto (US/Ton)	183.9	219.0	211.6	217.1	212.2	218.6	213.2	218.1	216.0	216.0
Tasa de Cambio (COP/US) 4/	3,416	3,416	3,416	3,416	3,416	3,416	3,416	3,416	3,416	3,416
Costo en puerto ($/Ton)	**628,339**	**748,118**	**722,958**	**741,705**	**724,827**	**746,699**	**728,564**	**745,221**	**737,906**	**737,949**

Costa Pacifica

Variable	Promedio septiembre		Futuros							
			Septiembre		Octubre		Noviembre		Diciembre	
	Estados Unidos	Argentina	Estados Unidos	Argentina	Estados Unidos	Argentina	Estados Unidos	Argentina	Estados Unidos	Argentina
Precio FOB (US/Ton) 1/	136.8	141.8	161.4	145.9	161.9	147.3	162.9	150.5	165.4	154.1
Flete Marítimo (US/Ton) 2/	30.3	32.3	30.3	32.3	30.3	32.3	30.3	32.3	30.3	32.3
Seguro (US/Ton)	0.9	0.9	1.9	1.8	1.9	1.8	1.9	1.8	2.0	1.9
Precio CIF (US/Ton)	**168.0**	**175.0**	**193.6**	**180.0**	**194.1**	**181.4**	**195.1**	**184.6**	**197.6**	**188.2**
Arancel 3/	8.3%	20.0%	8.3%	16.0%	8.3%	15.0%	8.3%	12.0%	8.3%	10.0%
Costo en puerto (US/Ton)	192.9	221.0	220.6	219.8	221.2	219.6	222.3	217.7	225.0	218.0
Tasa de Cambio (COP/US) 4/	3,416	3,416	3,416	3,416	3,416	3,416	3,416	3,416	3,416	3,416
Costo en puerto ($/Ton)	**659,012**	**755,208**	**753,789**	**751,033**	**755,657**	**750,200**	**759,394**	**743,923**	**768,737**	**744,933**

Fuente: 1/ promedio de los últimos meses de los contratos en las Bolsa de Chicago y Rosario de Argentina, 2/ www.granins.org 3/ Para Argentina se estima arancel de acuerdo con tabla aduanera SAFP 2019-2020, 4/ Para el período septiembre - diciembre, se toma el promedio del año 2019 a la fecha.

BOLETÍN RONDA DE PRECIOS #36

06 de septiembre 2019

Asociación porkcolombia
FONDO NACIONAL DE LA PORCICULTURA

PESO PROMEDIO DEL CERDO EN PIE (Kilogramos)

Ronda	Período	Antioquia	Eje Cafetero	Valle	Caribe Norte	Bogotá	Promedio de la Muestra
	Enero	111.7	118.1	117.2	102.7	107.4	112.0
	Febrero	113.6	116.4	116.6	103.4	112.8	113.7
	Marzo	112.2	114.7	118.0	104.4	112.2	112.9
	Abril	114.0	115.7	117.5	106.5	113.9	114.2
	Mayo	114.7	115.7	116.6	106.3	115.5	114.8
	Junio	116.2	118.6	119.4	105.2	118.9	116.7
	Julio	115.4	117.3	119.8	99.9	118.8	115.8
	Agosto	115.7	115.1	116.5	104.3	118.3	115.6
36	6-sep-19	114.5	113.1	117.2	102.8	116.8	114.5
Var semana anterior		*-1.7%*	*-1.8%*	*0.4%*	*-2.7%*	*-1.9%*	*-1.5%*
Prom Mes Actual		*114.5*	*113.1*	*117.2*	*102.8*	*116.8*	*114.5*

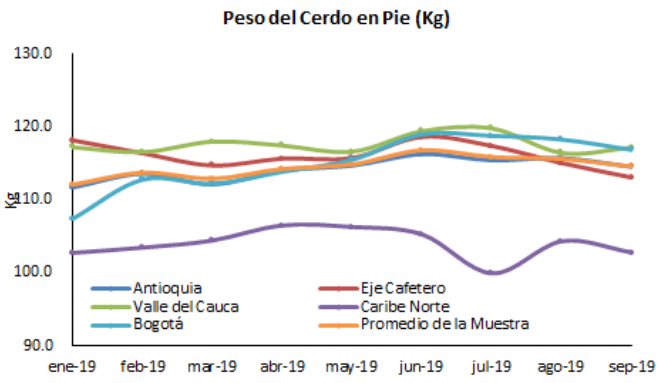

Fuente: Ronda de Precios Porkcolombia - FNP

PESO PROMEDIO DE LA CANAL CALIENTE (Kilogramo)

Ronda	Período	Antioquia	Eje Cafetero	Valle	Caribe Norte	Bogotá	Promedio de la Muestra
	Enero	91.1	100.6	96.3	87.5	90.4	93.7
	Febrero	92.7	98.2	97.3	88.5	93.7	94.6
	Marzo	91.7	96.4	98.2	88.4	93.8	94.5
	Abril	93.3	95.5	97.9	88.1	94.3	94.9
	Mayo	94.2	97.4	97.1	90.8	95.6	95.5
	Junio	95.3	101.1	100.8	88.3	97.2	97.7
	Julio	94.9	100.5	101.1	84.8	95.7	96.9
	Agosto	95.0	96.4	99.2	86.0	95.5	95.8
36	6-sep-19	93.8	93.6	97.1	84.1	96.0	94.4
Var semana anterior		*-1.7%*	*-2.2%*	*-0.5%*	*-2.9%*	*0.0%*	*-1.2%*
Prom Mes Actual		*93.8*	*93.6*	*97.1*	*84.1*	*96.0*	*94.4*

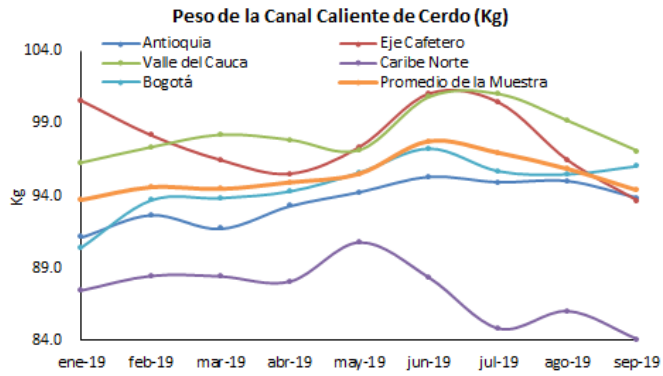

Fuente: Ronda de Precios Porkcolombia - FNP

PESO PROMEDIO DE LA CANAL FRÍA (Kilogramo)

Ronda	Período	Antioquia	Eje Cafetero	Valle	Caribe Norte	Bogotá	Promedio de la Muestra
	Enero	88.0	98.0	95.2	86.8	88.9	92.3
	Febrero	89.5	95.3	94.7	87.8	91.8	92.5
	Marzo	88.7	93.6	95.7	87.2	91.7	92.4
	Abril	90.2	92.7	95.6	85.8	92.0	92.5
	Mayo	91.5	94.5	95.2	89.7	93.3	93.4
	Junio	92.3	98.1	101.7	87.0	94.8	96.3
	Julio	92.2	97.5	101.7	83.9	92.9	95.5
	Agosto	92.2	93.6	98.1	83.3	93.6	93.7
36	6-sep-19	90.9	90.9	96.6	81.5	93.3	92.1
Var semana anterior		*-1.8%*	*-2.2%*	*0.9%*	*-2.9%*	*0.2%*	*-0.8%*
Prom Mes Actual		*90.9*	*90.9*	*96.6*	*81.5*	*93.3*	*92.1*

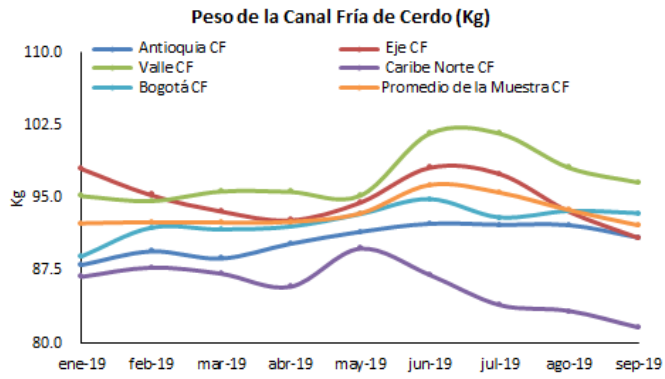

Fuente: Ronda de Precios Porkcolombia - FNP

(+57 1) 248 6777 infoeconomica@porkcolombia.co www.miporkcolombia.co

BOLETÍN RONDA DE PRECIOS #36

06 de septiembre 2019

Asociación porkcolombia
FONDO NACIONAL DE LA PORCICULTURA

IMPORTACIONES PROVISIONALES DE PRODUCTOS Y SUBPRODUCTOS DE CERDO Y MATERIAS PRIMAS

Productos y Subproductos de Cerdo - Toneladas

Mes	2018	2019
Ene	5,860	11,360
Feb	8,369	9,110
Mar	8,259	10,498
Abr	9,226	9,943
May	10,430	12,746
Jun	9,146	9,498
Jul	7,790	5,353
Ago	7,129	
Sep	7,479	
Oct	9,945	
Nov	11,104	
Dic	11,036	

Fuentes: Enero - Junio DIAN.
Julio - Quintero Hermanos
Datos Provisionales al 06 de sept

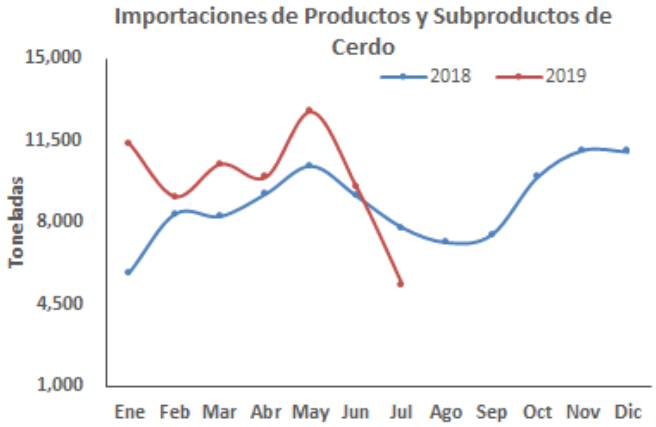

Fuente: DIAN - Quintero Hermanos

Maíz Amarillo - Toneladas

Mes	2018	2019
Ene	743,110	745,534
Feb	286,098	275,242
Mar	470,840	416,973
Abr	645,947	568,432
May	505,037	515,887
Jun	377,953	265,862
Jul	290,633	308,740
Ago	436,263	243,746
Sep	304,863	
Oct	475,662	
Nov	384,622	
Dic	182,693	

Fuentes: Enero - Junio DIAN.
Julio - Agosto Quintero Hermanos
Datos Provisionales al 06 de sept

Soya - Toneladas

Mes	2018	2019
Ene	62,688	44,976
Feb	29,511	32,019
Mar	32,116	63,054
Abr	73,601	53,551
May	41,416	46,562
Jun	52,158	27,662
Jul	64,959	51,398
Ago	65,116	22,813
Sep	67,659	
Oct	27,397	
Nov	69,154	
Dic	64,699	

Fuentes: Enero - Junio DIAN.
Julio - Agosto Quintero Hermanos
Datos Provisionales al 06 de sept

Torta de Soya - Toneladas

Mes	2018	2019
Ene	140,372	134,715
Feb	56,824	127,483
Mar	201,251	133,490
Abr	124,027	124,117
May	165,198	176,973
Jun	100,572	74,551
Jul	129,210	81,939
Ago	119,782	68,106
Sep	143,303	
Oct	146,845	
Nov	124,477	
Dic	161,638	

Fuentes: Enero - Junio DIAN.
Julio - Agosto Quintero Hermanos
Datos Provisionales al 06 de sept

TASA DE CAMBIO (US$ / COP)

Mes	Tasa de Cambio
ene-19	3,165.19
feb-19	3,115.84
mar-19	3,128.68
abr-19	3,155.77
may-19	3,304.49
jun-19	3,260.52
jul-19	3,206.60
ago-19	3,410.73
8-sep-19	3,414.32
Prom Mes Actual	*3,416.49*

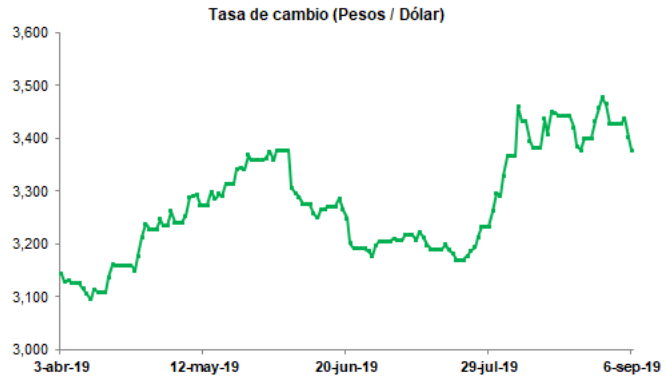

Fuente: Banco de la República.

(+57 1) 248 6777 infoeconomica@porkcolombia.co www.miporkcolombia.co

Condiciones de uso

Este documento ha sido elaborado por el Área Económica de la Asociación Porkcolombia — FNP. La información contenida corresponde a fuentes primarias y secundarias, y en ambos casos sus registros y/o datos consolidados están sujetos a actualización, revisión u omisión, en la medida que las mismas fuentes lo realicen. En ese sentido, ***no es responsabilidad del Área Económica***, ni de la Asociación Porkcolombia — FNP los cambios, ajustes o variaciones que éstos puedan presentar en el tiempo. Asimismo, el uso, alcance o cualquier tipo de inferencia que quiera brindar el lector a la información es de su entera responsabilidad.

Equipo Área Económica Asociación Porkcolombia—FNP

Claudia Patricia Vila Flórez
Directora Económica
cvila@porkcolombia.co

Fredy Alexander González R.
Coordinador de Gestión de Información
fgonzalez@porkcolombia.co

Carlos Andrés Rojas V.
Analista Económico Grado II
arojas@porkcolombia.co

Yenny Paola Quiroga A.
Analista Económico Grado I
pquiroga@porkcolombia.co