CONTENIDO

INFORME DE PRECIOS PORCINOS REPORTADOS POR FUERA DE FERIA DE GANADOS RONDA 04: del 19 al 25 de Ene/19 2

PRECIO SEMANAL DEL CERDO EN PIE, CANAL FRÍA Y CANAL CALIENTE 3

PESO SEMANAL DEL CERDO EN PIE, CANAL FRÍA Y CANAL CALIENTE 4

PRECIOS FRIGORIFICO GUADALUPE (EFEGE) DEL CERDO EN PIE Y DE LA CANAL 5

PRECIO SEMANAL DEL CERDO EN CENTRAL GANADERA 6

PRECIO SEMANAL DEL BOVINO CEBADO EN EFEGE Y CENTRAL GANADERA ($ / Kg) 7

PRECIOS EN MERCADOS MAYORISTAS — SIPSA 8

COSTOS DE PRODUCCIÓN EN PORCICULTURA 9

COSTOS DE PRODUCCIÓN - ZONA PEREIRA 10

IMPORTACIONES SEMANALES DE CARNE DE CERDO, TRM, PRECIO DEL PETRÓLEO E INFLACIÓN 15

PRECIOS FUTUROS DE MATERIAS PRIMAS 16

AVANCE DEL CONTINGENTE DE MAÍZ AMARILLO 2019 17

ARANCELES VIGENTES PARA CARNE DE CERDO Y MATERIAS PRIMAS DEL SECTOR 17

LIQUIDACIÓN SEMANAL DE COMMODITIES. 18

25/01/2019

Ronda de Precios # 04

INFORME DE PRECIOS PORCINOS REPORTADOS
POR FUERA DE FERIA DE GANADOS (Precios Pagados al Porcicultor)
Semana 04: del 19 al 25 de enero de 2019

Variables	Antioquia	Eje Cafetero	Valle del Cauca	Caribe Norte	Bogotá	Nacional
			Precio en Pie*			
Precio Prom. Kg.	**$ 5,247**	**$ 5,272**	**$ 5,326**	**$ 5,080**	**$ 5,401**	**$ 5,275**
No. de Animales	9,155	1,414	1,921	558	2,205	15,253
Var. Precio	**-1.60%**	**0.52%**	**0.10%**	**0.77%**	**0.16%**	**-0.80%**
Var. Cantidades	13.16%	-1.60%	-1.94%	-15.84%	-3.71%	5.64%
Peso Prom. Kg.	**113.4**	**115.7**	**115.7**	**102.2**	**105.9**	**112.4**
Terciles						
Tercil Superior	$ 5,368	$ 5,452	$ 5,401	$ 5,165	$ 5,441	
Tercil Medio	$ 5,266	$ 5,183	$ 5,305	$ 5,100	$ 5,400	
Tercil Inferior	$ 5,107	$ 5,183	$ 5,270	$ 4,974	$ 5,361	
			Precio en Canal Caliente **			
Precio Prom. Kg.	**$ 6,930**	**$ 6,830**	**$ 6,980**	**$ 6,713**	**$ 7,305**	**$ 6,974**
Var. Precio	-1.72%	0.67%	0.21%	0.91%	0.58%	-0.28%
Peso Prom. Kg.	**92.3**	**98.2**	**95.0**	**89.7**	**90.0**	**93.4**
			Precio en Canal Fría ***			
Precio Prom. Kg.	**$ 7,147**	**$ 7,033**	**$ 7,188**	**$ 6,921**	**$ 7,556**	**$ 7,183**
Var. Precio	-1.82%	0.67%	0.19%	0.96%	-0.47%	-0.29%
Peso Prom. Kg.	**89.1**	**95.3**	**92.2**	**89.7**	**88.6**	**91.2**

Cerdos de buena genética, de lotes uniformes, entre 90 y 120 Kg, pesados en báscula camionera cerca de la planta de sacrificio.
** Canal Caliente, sin refrigerar.
*** Los resultados se derivan de un sondeo telefónico a una muestra de porcicultores y comercializadores localizados en Antioquia, Eje Cafetero, Valle del Cauca, Atlántico y Bogotá. Los precios aquí presentados busca servir de referencia de su comportamiento y bajo ninguna circunstancia pretenden determinar o establecer precios de mercado.

PRECIO SEMANAL DEL CERDO EN PIE ($ / Kilogramo)

Ronda	Semana	Antioquia	Eje Cafetero	Valle	Caribe Norte	Bogotá	Nacional
44	2-nov-18	4,602	4,400	4,428	4,701	4,605	4,568
45	9-nov-18	4,644	4,480	4,430	4,698	4,752	4,624
46	16-nov-18	4,676	4,553	4,535	4,744	4,867	4,685
47	23-nov-18	4,764	4,593	4,599	4,763	4,957	4,760
48	30-nov-18	4,856	4,741	4,692	4,739	5,037	4,859
49	7-dic-18	4,985	4,819	4,776	4,766	5,115	4,964
50	14-dic-18	5,127	5,023	4,924	4,854	5,239	5,106
51	21-dic-18	5,248	5,133	5,013	4,917	5,240	5,203
52	28-dic-18	5,376	5,235	5,167	5,112	5,404	5,339
1	4-ene-19	5,423	5,308	5,261	5,012	5,396	5,377
2	11-ene-19	5,368	5,267	5,314	5,078	5,402	5,344
3	18-ene-19	5,332	5,245	5,320	5,041	5,392	5,318
4	25-ene-19	5,247	5,272	5,326	5,080	5,401	5,275

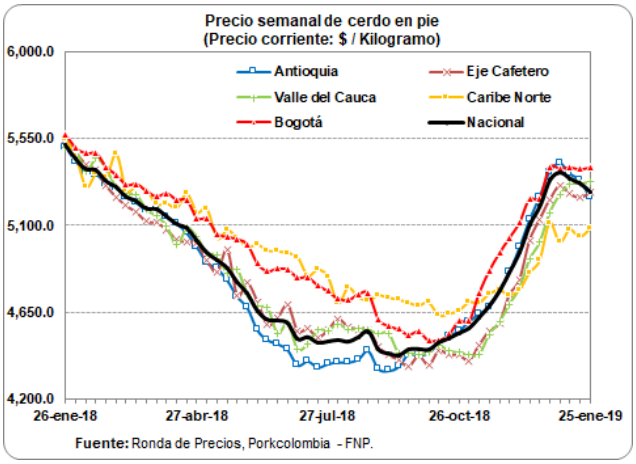

PRECIO SEMANAL DE LA CANAL CALIENTE DE CERDO ($ / Kilogramo)

Ronda	Semana	Antioquia	Eje Cafetero	Valle	Caribe Norte	Bogotá	Nacional
44	2-nov-18	6,052	5,653	5,825	6,156	6,295	5,988
45	9-nov-18	6,096	5,746	5,850	6,246	6,346	6,040
46	16-nov-18	6,151	5,915	5,992	6,254	6,506	6,137
47	23-nov-18	6,269	5,996	6,061	6,255	6,567	6,227
48	30-nov-18	6,393	6,174	6,159	6,232	6,749	6,374
49	7-dic-18	6,555	6,293	6,269	6,265	6,801	6,473
50	14-dic-18	6,738	6,585	6,600	6,320	6,944	6,688
51	21-dic-18	6,917	6,660	6,662	6,520	6,987	6,801
52	28-dic-18	7,097	6,783	6,812	6,776	7,290	6,988
1	4-ene-19	7,176	6,889	6,871	6,469	7,210	7,020
2	11-ene-19	7,088	6,837	6,917	6,648	7,265	7,005
3	18-ene-19	7,052	6,784	6,965	6,653	7,262	6,993
4	25-ene-19	6,930	6,830	6,980	6,713	7,305	6,974

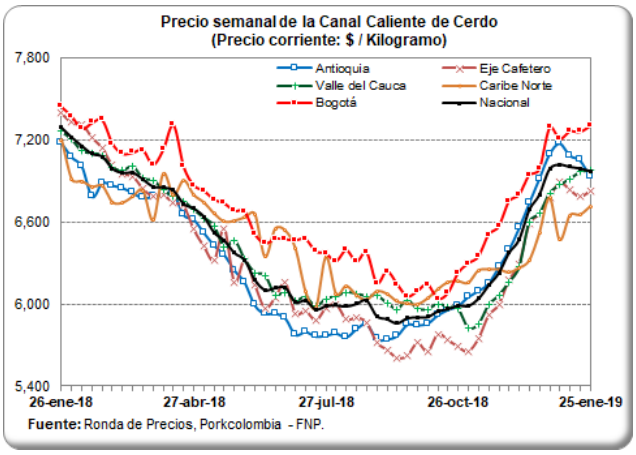

PRECIO SEMANAL DE LA CANAL FRÍA DE CERDO ($ / Kilogramo)

Ronda	Semana	Antioquia	Eje Cafetero	Valle	Caribe Norte	Bogotá	Nacional
44	2-nov-18	6,224	5,821	6,030	6,356	6,478	6,137
45	9-nov-18	6,262	5,917	6,055	6,457	6,561	6,202
46	16-nov-18	6,325	6,091	6,192	6,441	6,743	6,305
47	23-nov-18	6,450	6,174	6,246	6,428	6,768	6,387
48	30-nov-18	6,578	6,358	6,349	6,410	6,838	6,522
49	7-dic-18	6,739	6,480	6,461	6,442	7,019	6,638
50	14-dic-18	6,926	6,781	6,685	6,452	7,157	6,856
51	21-dic-18	7,123	6,857	6,804	6,745	7,206	6,980
52	28-dic-18	7,317	6,984	6,959	7,013	7,565	7,186
1	4-ene-19	7,408	7,096	7,116	6,568	7,433	7,227
2	11-ene-19	7,307	7,040	7,122	6,778	7,484	7,194
3	18-ene-19	7,279	6,986	7,175	6,856	7,592	7,203
4	25-ene-19	7,147	7,033	7,188	6,921	7,556	7,183

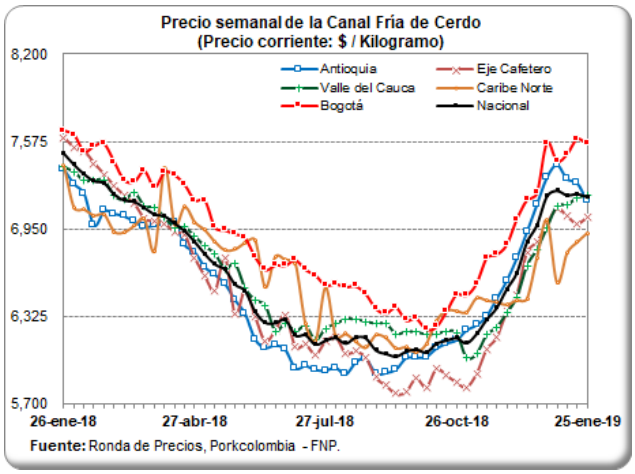

PESO PROMEDIO SEMANAL DEL CERDO EN PIE (Kilogramos)

Ronda	Semana	Antioquia	Eje Cafetero	Valle	Caribe Norte	Bogotá	Nacional
44	2-nov-18	112.5	114.9	117.7	105.9	110.3	112.7
45	9-nov-18	113.7	114.4	118.0	107.2	111.3	113.6
46	16-nov-18	113.6	116.1	118.6	106.6	112.1	113.8
47	23-nov-18	114.2	114.6	116.7	106.6	111.0	113.7
48	30-nov-18	113.4	114.3	116.4	103.9	111.6	113.0
49	7-dic-18	112.9	116.9	115.6	104.8	109.3	112.7
50	14-dic-18	111.7	111.6	115.3	106.1	107.3	111.1
51	21-dic-18	111.5	113.7	113.9	105.6	110.8	111.5
52	28-dic-18	114.8	112.4	114.9	106.1	111.2	113.6
1	4-ene-19	112.5	125.3	118.5	104.7	108.2	113.6
2	11-ene-19	110.0	118.2	118.3	100.1	107.9	111.1
3	18-ene-19	111.7	115.8	116.6	104.6	107.2	111.7
4	*25-ene-19*	*113.4*	*115.7*	*115.7*	*102.2*	*105.9*	*112.4*

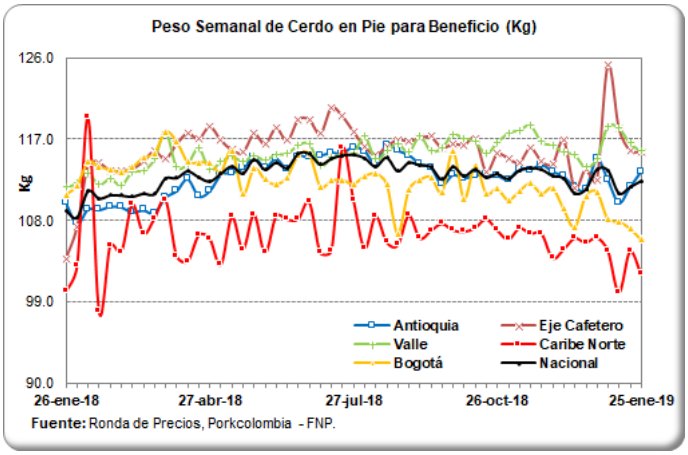

PESO PROMEDIO SEMANAL DE LA CANAL CALIENTE (Kilogramo)

Ronda	Semana	Antioquia	Eje Cafetero	Valle	Caribe Norte	Bogotá	Nacional
44	2-nov-18	91.6	96.3	100.4	91.7	92.6	94.5
45	9-nov-18	92.4	96.8	99.8	91.0	93.1	94.8
46	16-nov-18	92.7	97.6	99.2	89.9	94.2	95.1
47	23-nov-18	92.3	95.6	98.3	89.0	93.2	94.1
48	30-nov-18	92.0	96.5	97.9	85.7	94.5	93.8
49	7-dic-18	91.9	97.2	96.5	87.7	91.8	93.5
50	14-dic-18	90.6	91.3	96.1	88.5	91.7	92.1
51	21-dic-18	91.1	93.9	94.9	88.3	93.8	92.7
52	28-dic-18	93.1	93.4	95.5	89.1	93.4	93.5
1	4-ene-19	91.5	108.5	99.6	88.8	89.3	95.7
2	11-ene-19	90.0	100.0	93.8	83.6	91.6	92.7
3	18-ene-19	91.1	97.9	95.6	88.6	91.0	93.2
4	*25-ene-19*	*92.3*	*98.2*	*95.0*	*89.7*	*90.0*	*93.4*

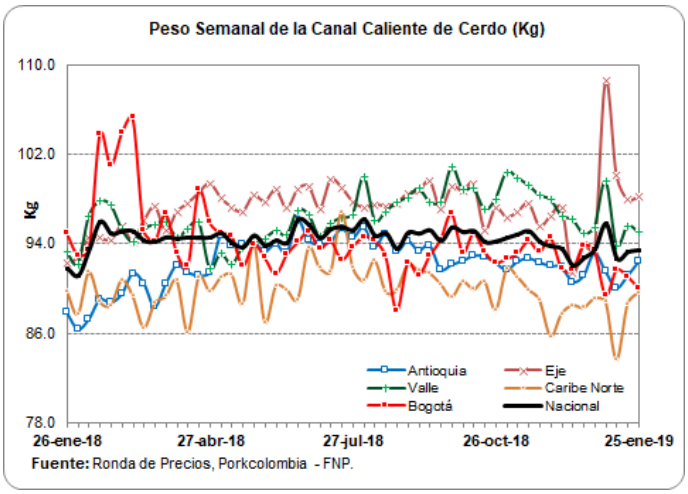

PESO PROMEDIO SEMANAL DE LA CANAL FRÍA (Kilogramo)

Ronda	Semana	Antioquia	Eje Cafetero	Valle	Caribe Norte	Bogotá	Nacional
44	2-nov-18	88.5	93.5	97.7	89.5	91.1	92.3
45	9-nov-18	89.0	94.0	97.5	89.8	91.4	92.6
46	16-nov-18	89.5	94.7	96.7	88.2	93.0	93.0
47	23-nov-18	88.7	92.8	95.6	87.1	91.6	91.7
48	30-nov-18	88.5	93.6	95.0	83.5	93.4	91.5
49	7-dic-18	88.6	94.4	93.2	86.2	90.1	91.1
50	14-dic-18	87.1	88.7	93.5	87.0	90.3	89.2
51	21-dic-18	88.0	91.1	90.9	87.0	92.7	90.1
52	28-dic-18	89.5	90.7	93.0	88.3	91.9	90.7
1	4-ene-19	88.2	107.2	98.2	88.2	87.2	94.7
2	11-ene-19	87.1	97.1	97.8	83.0	90.5	92.9
3	18-ene-19	87.9	95.1	93.3	87.5	89.7	91.4
4	*25-ene-19*	*89.1*	*95.3*	*92.2*	*89.7*	*88.6*	*91.2*

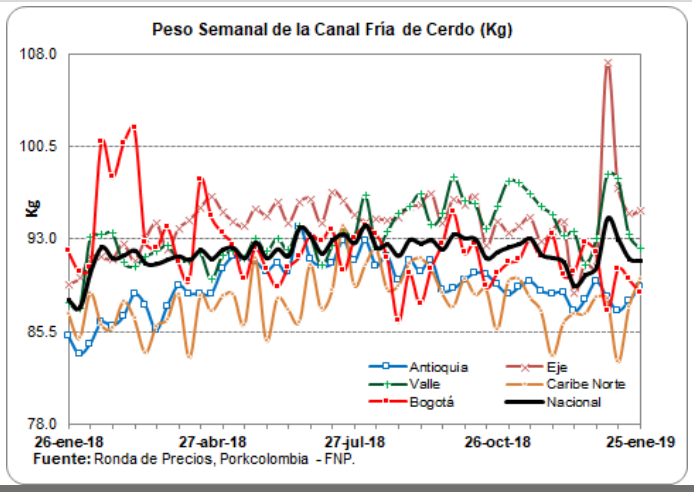

PRECIOS DIARIOS EN FRIGORIFICO GUADALUPE (EFEGE), EN PIE ($ / Kilogramo)

Fecha	Mínimo Porcino en pie Extra	Máximo Porcino en pie Extra	Mínimo Porcino en pie 1a	Máximo Porcino en pie 1a	Mínimo Porcino en pie 2a	Máximo Porcino en pie 2a
14-ene.-19		5,400		5,100		4,800
15-ene.-19		5,400		5,100		4,800
16-ene.-19		5,400		5,100		4,800
17-ene.-19		5,400		5,050		4,800
18-ene.-19		5,400		5,050		4,800
19-ene.-19						
20-ene.-19						
21-ene.-19		5,400		5,050		4,800
22-ene.-19		5,400		5,050		4,800
23-ene.-19		5,400		5,050		4,800
24-ene.-19		5,400		5,050		4,800
25-ene.-19		***5,400***		***5,050***		***4,800***

Fuente: EFEGE.

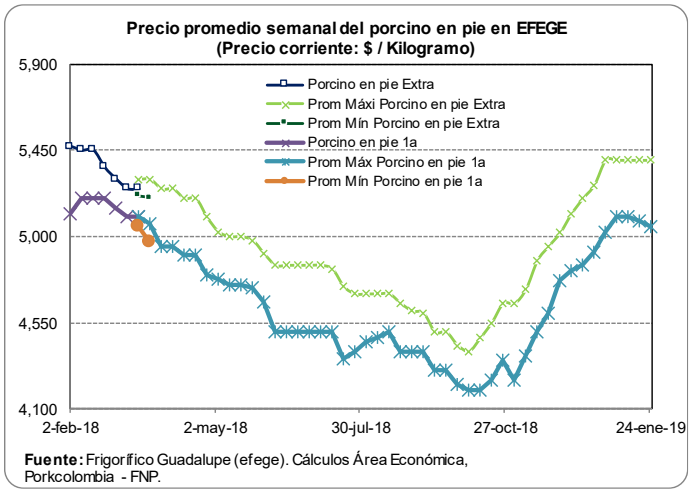

PRECIOS DIARIOS EN FRIGORIFICO GUADALUPE (EFEGE), EN CANAL ($ / Arroba)

Fecha	Porcino canal 1a	Porcino canal 2a
14-ene.-19	98,050	92,150
15-ene.-19	98,050	92,150
16-ene.-19	98,050	92,150
17-ene.-19	97,700	92,000
18-ene.-19	97,700	92,000
19-ene.-19		
20-ene.-19		
21-ene.-19	98,450	91,650
22-ene.-19	98,450	91,650
23-ene.-19	98,450	91,650
24-ene.-19	98,150	93,500
25-ene.-19	***98,150***	***93,500***

Fuente: EFEGE.

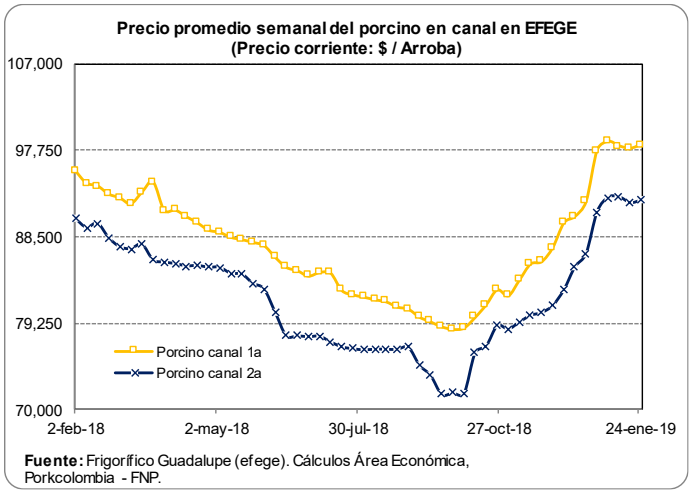

PRECIO SEMANAL DEL CERDO CEBADO EN CENTRAL GANADERA ($ / Kg)

Semana	Max Cerdos Cebados	Min Cerdos Cebados	Prom Po Cerdos Cebados
2-nov-18	4,100	3,950	4,050
9-nov-18	4,350	4,000	4,174
16-nov-18	4,400	4,100	4,242
23-nov-18	4,500	4,150	4,394
30-nov-18	4,700	4,350	4,530
7-dic-18	4,900	4,400	4,705
14-dic-18	5,400	4,950	5,129
21-dic-18	5,400	4,800	5,125
28-dic-18	5,300	4,400	5,006
4-ene-19	5,200	4,300	4,771
11-ene-19	5,100	4,500	4,827
18-ene-19	5,000	4,400	4,637

Fuente: Central Ganadera

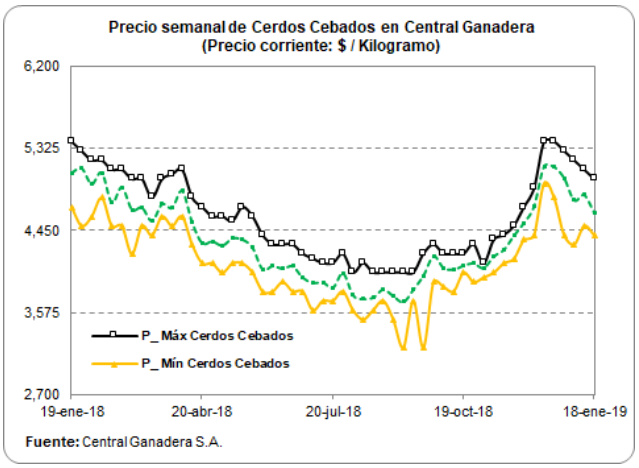

PRECIO SEMANAL DE LAS CERDAS DE DESCARTE EN CENTRAL GANADERA ($ / Kg)

Semana	Max Cerdas Descarte	Min Cerdas Descarte	Prom Po Cerdas Descarte
2-nov-18	2,800	2,200	2,535
9-nov-18	2,600	2,200	2,377
16-nov-18	2,700	2,200	2,413
23-nov-18	2,900	2,200	2,656
30-nov-18	3,000	2,400	2,677
7-dic-18	3,200	2,700	2,905
14-dic-18	3,300	2,700	3,008
21-dic-18	4,100	3,050	3,578
28-dic-18	3,800	2,900	3,354
4-ene-19	3,400	2,800	3,091
11-ene-19	3,300	2,900	3,029
18-ene-19	3,600	2,900	3,170

Fuente: Central Ganadera

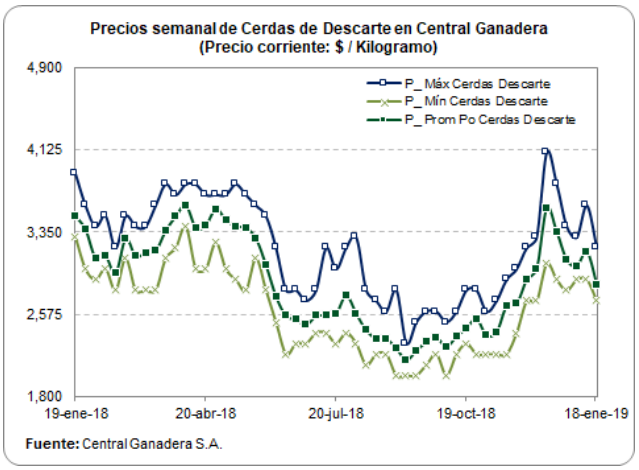

PRECIO SEMANAL DE LOS VERRACOS DE DESCARTE EN CENTRAL GANADERA ($/ Kg)

Semana	Max Verracos Descarte	Min Verracos Descarte	Prom Po Verracos Descarte
2-nov-18	1,600	1,400	1,450
9-nov-18	1,800	1,600	1,683
16-nov-18	1,900	1,500	1,700
23-nov-18	2,000	1,400	1,824
30-nov-18	2,200	1,800	2,125
7-dic-18	1,900	1,900	1,900
14-dic-18	2,500	2,500	2,500
21-dic-18	2,600	2,500	2,580
28-dic-18	2,500	2,100	2,310
4-ene-19			
11-ene-19			
18-ene-19	2,200	1,800	1,956

Fuente: Central Ganadera

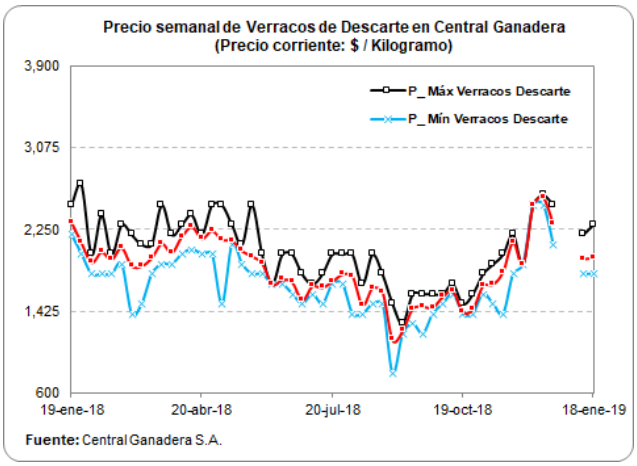

PRECIOS DIARIOS DEL BOVINO EN PIE, FRIG. GUADALUPE (EFEGE) ($/Kg)

Fecha	Mínimo Vacuno hembra en pie 1a	Máximo Vacuno hembra en pie 1a	Mínimo Vacuno macho en pie Extra	Máximo Vacuno macho en pie Extra
14-ene.-19		3,900		5,000
15-ene.-19		3,900		5,000
16-ene.-19		3,900		5,000
17-ene.-19		3,900		4,950
18-ene.-19		3,900		4,950
19-ene.-19				
20-ene.-19				
21-ene.-19		3,950		5,000
22-ene.-19		3,950		5,000
23-ene.-19		3,950		5,000
24-ene.-19		3,950		5,050
25-ene.-19		*3,950*		*5,050*

Fuente: EFEGE.

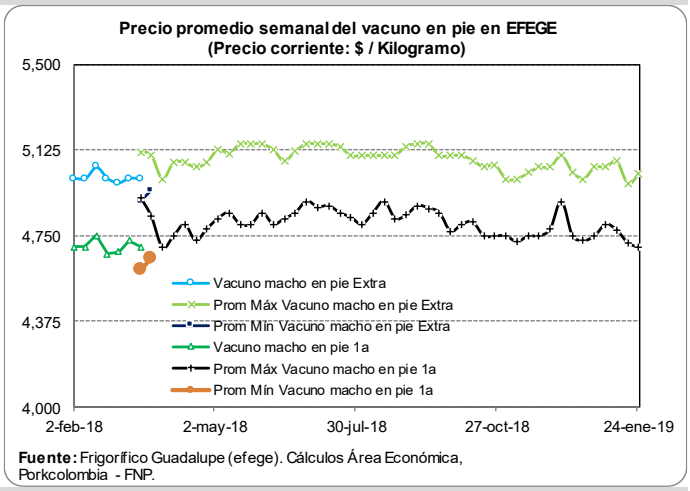

PRECIO SEMANAL DEL BOVINO MACHO EN CENTRAL GANADERA ($ / Kg)

Semana	Max Bovino Macho	Min Bovino Macho	Prom Po Bovino Macho
26-oct-18	5,050	4,200	4,753
2-nov-18	4,950	4,000	4,592
9-nov-18	5,050	4,300	4,763
16-nov-18	5,150	3,900	4,781
23-nov-18	5,030	4,150	4,693
30-nov-18	5,150	4,300	4,769
7-dic-18	5,800	4,300	5,079
14-dic-18	5,050	3,850	4,696
21-dic-18	4,850	3,600	4,475
28-dic-18	5,080	3,600	4,722
4-ene-19	5,000	3,900	4,455
11-ene-19	5,100	4,300	4,760
18-ene-19	5,050	3,700	4,596

Fuente: Central Ganadera

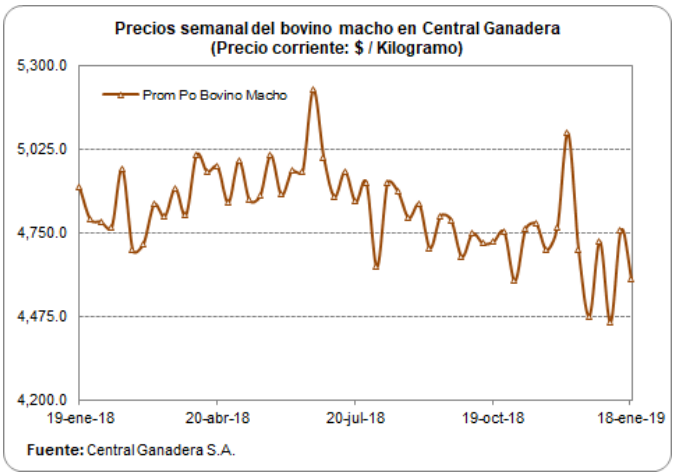

PRECIO SEMANAL DEL BOVINO HEMBRA EN CENTRAL GANADERA ($/ Kg)

Semana	Max Bovino Hembra	Min Bovino Hembra	Prom Po Bovino Hembra
26-oct-18	4,350	3,750	3,962
2-nov-18	4,300	3,000	3,757
9-nov-18	4,600	4,000	4,314
16-nov-18	4,600	3,600	4,237
23-nov-18	4,450	3,400	4,084
30-nov-18	4,500	3,900	4,217
7-dic-18	5,200	3,850	4,188
14-dic-18	4,650	4,100	4,276
21-dic-18	4,350	3,000	3,774
28-dic-18	4,500	2,600	4,040
4-ene-19	4,400	3,200	3,817
11-ene-19	4,700	3,700	4,238
18-ene-19	4,450	3,170	4,025

Fuente: Central Ganadera

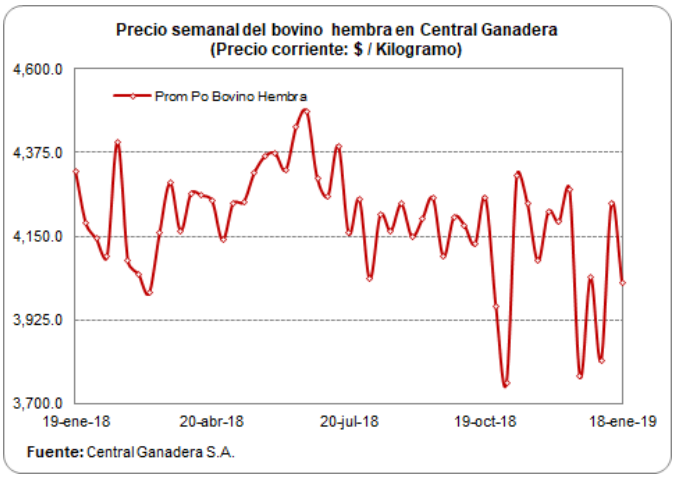

PRECIOS PROMEDIO SEMANALES DEL CERDO EN MERCADOS MAYORISTAS $/Kg

Carne cerdo pernil sin hueso

Departamento	Mercado	23-nov	30-nov	7-dic	14-dic	21-dic	28-dic	4-ene	11-ene	18-ene
Antioquia	Central Mayorista de Antioquia	12,867	12,900	13,300	13,300	13,300	13,300	13,300	13,300	*13,300*
Bogotá, D.C.	Frig. Guadalupe	9,633	9,450	9,417	9,717	11,417	11,067	11,500	11,250	*11,217*
	Frigorífico Ble Ltda.	10,000	10,633	11,100	11,083	12,267	12,250	12,683	11,433	*11,300*
Risaralda	CM. La 41	13,000	13,000	13,000	13,500	13,500	-	13,500	14,000	*14,000*
Valle del Cauca	Buenaventura	15,000	14,867	14,333	14,000	14,000	14,000	15,000	15,000	*15,000*
	Palmira	11,750	12,000	12,125	12,000	12,125	-	13,000	13,000	*13,000*
	Santa Elena	12,450	12,450	12,250	12,150	12,025	11,950	12,000	12,000	*12,275*
	Tuluá	11,867	11,867	11,867	11,867	12,433	12,933	12,433	12,433	*12,767*

Carne cerdo lomo sin hueso

Departamento	Mercado	23-nov	30-nov	7-dic	14-dic	21-dic	28-dic	4-ene	11-ene	18-ene
Antioquia	Central Mayorista de Antioquia	14,700	14,700	15,667	15,800	15,800	15,800	15,800	15,800	*15,967*
Atlántico	Barranquillita	12,075	12,125	13,975	14,667	14,667	13,333	13,333	13,333	*13,333*
Bogotá, D.C.	Frig. Guadalupe	13,100	13,450	13,833	13,967	13,900	14,500	14,500	13,883	*13,600*
	Frigorífico Ble Ltda.	13,633	13,533	13,417	13,500	13,800	13,667	14,317	13,467	*13,150*
	Paloquemao	13,200	13,067	12,800	13,333	13,333	13,200	13,000	13,867	*13,800*
Risaralda	CM. La 41	15,000	15,000	15,000	15,500	15,500	-	15,500	15,000	*15,333*
Valle del Cauca	Buenaventura	16,000	16,000	16,000	16,000	16,000	16,000	16,000	16,333	*16,000*
	Palmira	13,625	13,500	13,500	14,000	14,000	-	14,250	14,500	*14,500*
	Santa Elena	14,350	14,350	14,250	14,075	13,950	13,750	13,575	13,450	*13,500*
	Tuluá	14,200	14,200	14,200	14,200	14,200	14,333	14,200	14,200	*14,167*

Carne cerdo brazo sin hueso

Departamento	Mercado	23-nov	30-nov	7-dic	14-dic	21-dic	28-dic	4-ene	11-ene	18-ene
Antioquia	Central Mayorista de Antioquia	11,867	11,867	12,000	12,000	12,000	12,000	12,000	12,000	*12,167*
Atlántico	Barranquillita	11,350	11,400	11,025	12,667	12,667	12,000	12,000	12,000	*12,000*
Bogotá, D.C.	Frig. Guadalupe	9,567	9,450	9,450	9,450	10,000	10,833	10,833	10,733	*10,567*
	Frigorífico Ble Ltda.	9,583	9,800	10,517	10,450	11,633	11,517	11,833	10,833	*11,067*
	Paloquemao	10,000	9,533	10,200	10,333	11,000	10,133	10,467	11,067	*11,067*
Risaralda	CM. La 41	12,000	12,500	11,500	12,000	12,500	-	12,500	13,000	*13,000*
Valle del Cauca	Buenaventura	15,000	14,867	14,333	14,333	14,000	14,000	14,333	14,667	*15,000*
	Palmira	10,000	10,250	10,500	10,500	10,375	-	11,500	11,500	*11,500*
	Santa Elena	12,225	12,225	12,075	11,800	11,500	11,400	11,275	11,200	*11,375*
	Tuluá	10,667	10,667	10,667	10,833	10,833	11,000	11,000	10,833	*10,967*

Fuente: SIPSA - DANE

COSTOS DE PRODUCCIÓN EN PORCICULTURA

COSTO DE PRODUCCIÓN EN CICLO COMPLETO

Diciembre de 2018

Rubro	Valor (Pesos / Kilo)	Part (%)
Alimento (sin IVA)	3,793.72	76.34
Comercialización	109.47	2.20
Infertilidad	37.35	0.75
Instalaciones	183.83	3.70
Lechón	-	0.00
Mano de obra	312.26	6.28
Medicam y biológicos	181.52	3.65
Mortalidad	55.23	1.11
Otros	65.90	1.33
Pie de cría	230.47	4.64
Total (IVA no incluido)	4,969.76	100.00
Valor IVA pagado	184.20	3.71

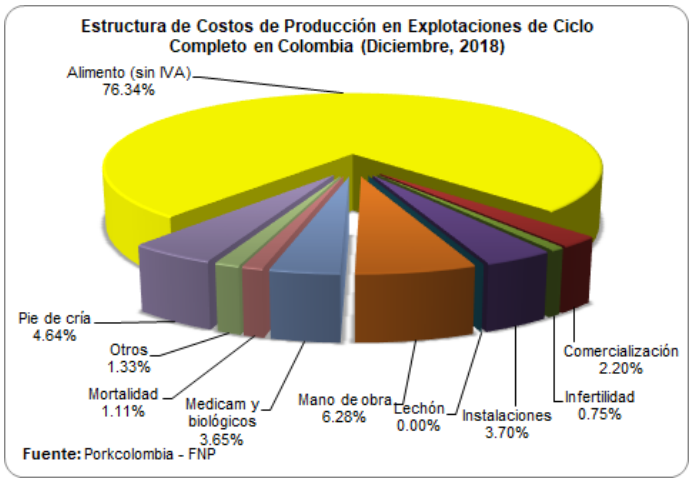

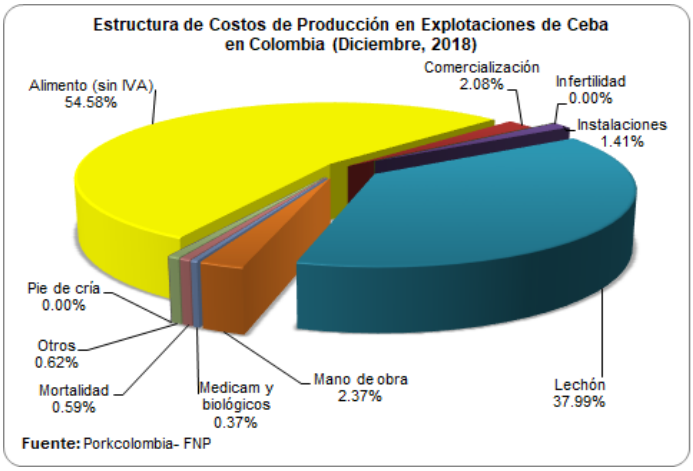

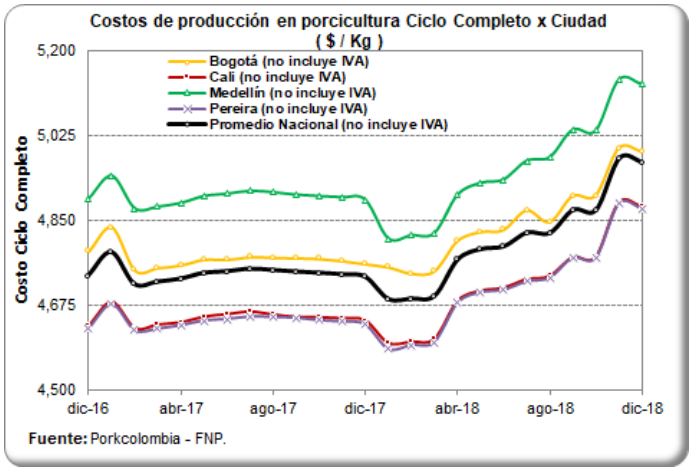

COSTOS DE PRODUCCIÓN EN PORCICULTURA

Diciembre de 2018

Mes	Costo Ciclo (incluye IVA)	Costo Ceba (incluye IVA)	Costo Canal (incluye IVA)
ene-18	4,858	5,140	6,621
feb-18	4,859	5,137	6,622
mar-18	4,865	5,137	6,629
abr-18	4,943	5,181	6,727
may-18	4,966	5,147	6,754
jun-18	4,971	5,147	6,761
jul-18	5,001	5,139	6,798
ago-18	5,000	5,138	6,798
sep-18	5,050	5,167	6,859
oct-18	5,050	5,168	6,859
nov-18	5,162	5,353	6,998
dic-18	*5,154*	*5,405*	*6,988*

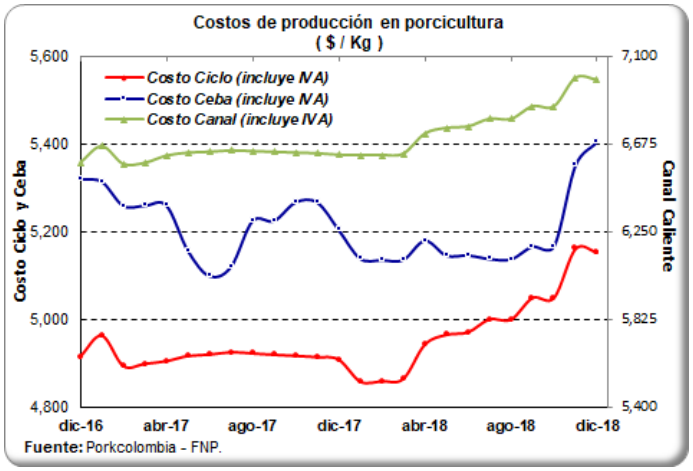

COSTOS DE PRODUCCIÓN EN PORCICULTURA — ZONA PEREIRA

COSTOS DE PRODUCCION PORCICULTURA REGIONALES - ZONA PEREIRA

DICIEMBRE DE 2018

TABLA 1. COSTO DE PRODUCCIÓN LECHÓN DESTETO Y LECHÓN EN PRECEBOS

Rubro	Costo lechón al destete (5.5kg)		Costo lechón a los 22.2 kg	
	Valor	Participación	Valor	Participación
Lechón	$ 0	0.0%	$ 110,397	62.3%
Alimento	$ 49,594	44.9%	$ 44,734	25.3%
Pie de cría	$ 24,238	22.0%	$ 0	0.0%
Infertilidad	$ 3,906	3.5%	$ 0	0.0%
Mano de obra	$ 13,664	12.4%	$ 6,035	3.4%
Instalaciones	$ 7,118	6.4%	$ 4,387	2.5%
Medicam y biológicos	$ 9,712	8.8%	$ 7,318	4.1%
Mortalidad	$ 0	0.0%	$ 2,823	1.6%
Comercialización	$ 0	0.0%	$ 0	0.0%
Otros	$ 2,165	2.0%	$ 1,406	0.8%
TOTAL	$ 110,397	100.0%	$ 177,100	100.0%
$/kg producido	$20,072		$7,977	

El rubro alimento para todos los cálculos incluye descuentos comerciales y fletes. No incluye IVA pues asume que el productor solicita la devolución del impuesto.

TABLA 2. CIFRAS DE REFERENCIA

PRECIO PROMEDIO KG/PIE PERÍODO	$5,053
PRECIO PROMEDIO KG EN CANAL	$6,776
$ / DÉCIMA DE CONVERSIÓN ENGORDE	$11,200
COSTO KG CERDO EN PIE ENGORDE	$5,192
COSTO KG CERDO EN PIE C. COMPLETO	$4,875
COSTO KG CANAL REFRIGERADA	$6,640

En este recuadro se han incluido cifras de referencia para el productor: Los valores de venta por kilo en pie y en canal utilizados para los cálculos, los costos de producción de kilo en pie (para granjas de engorde y en ciclo completo) y el costo de producción por kilo de canal para ciclo completo.

TABLA 3. COSTO DE PRODUCCIÓN CERDO EN PIE PUESTO EN FRIGORÍFICO Y COSTO CANAL REFRIGERADA

Rubro	Costo cerdo granja de engorde		Costo cerdo granja ciclo completo		Costo canal refrigerada	
	Valor	Participación	Valor	Participación	Valor	Participación
Lechón	$ 210,071	37.9%	$ 0	0.0%	$ 0	0.0%
Alimento	$ 294,245	53.1%	$ 388,573	74.1%	$ 388,573	66.9%
Pie de cría	$ 0	0.0%	$ 24,238	4.6%	$ 24,238	4.2%
Infertilidad	$ 0	0.0%	$ 3,906	0.7%	$ 3,906	0.7%
Mano de obra	$ 13,091	2.4%	$ 32,789	6.3%	$ 32,789	5.6%
Instalaciones	$ 7,798	1.4%	$ 19,303	3.7%	$ 19,303	3.3%
Medicam y biológicos	$ 2,030	0.4%	$ 19,060	3.6%	$ 19,060	3.3%
Mortalidad	$ 3,221	0.6%	$ 5,714	1.1%	$ 5,714	1.0%
Comercialización	$ 11,495	2.1%	$ 11,495	2.2%	$ 11,495	2.0%
Transformación	$ 0	0.0%	$ 0	0.0%	$ 50,035	8.6%
Otros	$ 3,234	0.6%	$ 6,804	1.3%	$ 6,804	1.2%
TOTAL	$ 545,184	100.0%	$ 511,883	100.0%	$ 561,918	96.7%
$/kg producido	$5,192		$4,875		$6,640	

Se estima el costo para quienes compran el lechón (granja de engorde), para quienes tienen los procesos de cría y engorde (granja de ciclo completo) y el costo de producción de la canal refrigerada para quienes tiene ciclo completo.

COSTOS DE PRODUCCIÓN EN PORCICULTURA — ZONA PEREIRA

ANÁLISIS DE SENSIBILIDAD

El cálculo de la utilidad bruta no tiene en cuenta gastos operacionales (administración y ventas) ni gastos financieros

TABLA 4. EFECTO DE LA VARIACIÓN DEL PRECIO EN PIE SOBRE LA UTILIDAD BRUTA

Precio en Pie ($/KG)	Ingresos Venta Cerdo en Pie	Utilidad Bruta/Cerdo Granja Engorde	Utilidad Bruta/Cerdo Granja C. Completo
$4,400	$462,018	-$83,166	-$49,865
$4,600	$483,019	-$62,165	-$28,864
$4,800	$504,019	-$41,164	-$7,863
$5,000	$525,020	-$20,164	$13,138
$5,200	$546,021	$837	$34,138

TABLA 5. EFECTO DE LA VARIACIÓN DEL PRECIO EN CANAL SOBRE LA UT. BRUTA

Precio en Canal ($/KG)	Ingresos Venta Cerdo en Canal	Utilidad Bruta/Canal Granja Engorde	Utilidad Bruta/Canal Granja C. Completo
$6,100	$516,231	-$78,988	-$45,687
$6,300	$533,157	-$62,063	-$28,762
$6,500	$550,082	-$45,137	-$11,836
$6,700	$567,008	-$28,212	$5,090
$6,900	$583,933	-$11,286	$22,015

TABLA 6. EFECTO DE LA VARIACIÓN DEL PESO DE SALIDA AL MERCADO SOBRE LA UTILIDAD BRUTA EN GRANJAS DE ENGORDE O DE CICLO COMPLETO

Peso Final (KG) En Granja	Costo / Cerdo Granja Engorde	Utilidad Bruta/Cerdo Granja Engorde	Tasa Mensual %	T.E. Anual %	Costo / Cerdo Granja C. Completo	Utilidad Bruta/Cerdo $/CERDO	Tasa Mensual %	T.E. Anual %
100.0	$514,373	-$19,194	-1.14%	-13.04%	$481,072	$14,107	0.31%	3.76%
107.1	$545,184	-$14,651	-0.77%	-8.92%	$511,883	$18,650	0.38%	4.56%
114.5	$577,489	-$10,563	-0.49%	-5.76%	$544,188	$22,738	0.42%	5.10%

Muestra la utilidad bruta por cerdo producido en granjas de engorde y en ciclo completo al hacer variaciones del peso de salida al mercado.

TABLA 7. EFECTO DE LA VARIACIÓN DE LA CONVERSIÓN ALIMENTICIA EN PRECEBOS Y ENGORDE SOBRE LA UTILIDAD BRUTA EN CICLO COMPLETO

		SECCIÓN PRECEBOS							
	Conversión Alimenticia	1.2	1.25	1.3	1.35	1.4	1.45	1.5	1.55
SECCIÓN ENGORDE	2.30	$ 66,928	$ 65,278	$ 63,629	$ 61,979	$ 60,329	$ 58,679	$ 57,030	$ 55,380
	2.35	$ 61,469	$ 59,819	$ 58,170	$ 56,520	$ 54,870	$ 53,221	$ 51,571	$ 49,921
	2.40	$ 56,010	$ 54,360	$ 52,711	$ 51,061	$ 49,411	$ 47,762	$ 46,112	$ 44,462
	2.45	$ 50,551	$ 48,902	$ 47,252	$ 45,602	$ 43,953	$ 42,303	$ 40,653	$ 39,003
	2.50	$ 45,092	$ 43,443	$ 41,793	$ 40,143	$ 38,494	$ 36,844	$ 35,194	$ 33,545
	2.55	$ 39,634	$ 37,984	$ 36,334	$ 34,684	$ 33,035	$ 31,385	$ 29,735	$ 28,086
	2.60	$ 34,175	$ 32,525	$ 30,875	$ 29,226	$ 27,576	$ 25,926	$ 24,277	$ 22,627
	2.65	$ 28,716	$ 27,066	$ 25,416	$ 23,767	$ 22,117	$ 20,467	$ 18,818	$ 17,168
	2.70	$ 23,257	$ 21,607	$ 19,957	$ 18,308	$ 16,658	$ 15,008	$ 13,359	$ 11,709

Estima la utilidad bruta resultante al variar la conversión alimenticia obtenida en las etapas de precebos y de engorde en granjas de ciclo completo.

TABLA 8. EFECTO DEL TAMAÑO DE LA CAMADA AL DESTETE SOBRE LA UTILIDAD BRUTA DE LA CANAL Y LOS KILOS DE CANAL PRODUCIDOS HEMBRA/AÑO

Número de Lechones al Destete	Costo / Cerdo en Granja	Costo / Cerdo en Frigorífico	Costo Canal Granja C. Completo	Utilidad Bruta Canal	Kilos Canal Hembra/Año	Utilidad Bruta Hembra/Año
9	$ 520,520	$532,015	$582,051	-$8,654	1,958	-$200,194
10	$ 508,111	$519,606	$569,642	$3,755	2,175	$96,526
11	$ 497,959	$509,454	$559,489	$13,908	2,393	$393,247
12	$ 489,498	$ 500,993	$ 551,028	$ 22,369	2,610	$689,967

Estima los kilos de canal obtenidos por hembra/año (corresponde a los partos/hembra/año x número de lechones destetados x peso de la canal refrigerada)

COSTOS DE PRODUCCIÓN EN PORCICULTURA — ZONA PEREIRA

ANÁLISIS DE LA CANAL

TABLA 9. COSTO UNIDAD DE CONTENIDO MAGRO (CM)

	%	kg CM	Costo kg CM
P	40	33.85	$14,048
O	41	34.70	$13,705
	42	35.54	$13,379
	43	36.39	$13,068
	44	37.24	$12,771
	45	38.08	$12,487
R	46	38.93	$12,216
	47	39.78	$11,956
	48	40.62	$11,707
	49	41.47	$11,468
	50	42.31	$11,238
U	51	43.16	$11,018
	52	44.01	$10,806
	53	44.85	$10,602
	54	45.70	$10,406
	55	46.55	$10,217
E	56	47.39	$10,034
	57	48.24	$9,858
	58	49.08	$9,688
	59	49.93	$9,524
S	60	50.78	$9,365
	61	51.62	$9,212
	62	52.47	$9,063

Establece el costo de producción de un punto porcentual de contenido magro en la canal obtenida en frigorífico. Asume que la grasa y el hueso tienen un valor = $0 La cifra resultante no tiene significado de mercado.

SEUROP (ítem informativo) = Sistema de clasificación según contenido magro.

TABLA 10. COSTO PRODUCCIÓN CANAL EN CICLO COMPLETO

Rubro	Valor	Participación
Alimento (*)	$388,573	69.15%
Pie de cría	$24,238	4.31%
Infertilidad	$3,906	0.70%
Mano de obra	$32,789	5.84%
Instalaciones	$19,303	3.44%
Medicamentos-biológic	$19,060	3.39%
Mortalidad	$5,714	1.02%
Otros	$6,804	1.21%
Flete porcinos en pie	$9,995	1.78%
Licencias y lavado	$1,500	0.27%
Guía de sacrificio	$37,913	6.75%
Cuota Fomento	$8,333	1.48%
Impuesto en frigorífico	$3,790	0.67%
Total	**$561,918**	**100.00%**

TABLA 11. VALORACIÓN DE MERMAS

VALORACIÓN DE MERMAS		
TRANSPORTE	2.0%	$10,827
CANAL CALIENTE	0.5%	$2,881

La tabla de valoración de mermas es de carácter informativo. Las mermas en los cálculos están incorporadas como la menor cantidad de producto final obtenido y su reflejo en el ingreso.

TABLA 12. IVA PAGADO POR ALIMENTO

VALOR IVA PAGADO POR CERDO	
DESTETE	$2,397
PRECEBOS	$2,191
ENGORDE	$14,264
CICLO COMPLETO	$18,852
CANAL	$18,852

La tabla del IVA pagado por alimento es de carácter informativo. El análisis considera que un porcicultor tecnificado realiza la solicitud de devolución del IVA. Si no se realiza la solicitud, el valor del IVA se traduce en aumento del costo de producción.

COSTOS DE PRODUCCIÓN EN PORCICULTURA

COSTO DE PRODUCCIÓN DE UNA CANAL PORCINA EN COLOMBIA
(CICLO COMPLETO)

PARÁMETROS PRODUCTIVOS COMUNES — PERÍODO EVALUADO: DICIEMBRE DE 2018

Lech dest / parto	10.5	Días en lactancia	21
Partos / hemb / año	2.57	Lech / hemb / año	24.3

Etapa	Peso Inicial (kg)	Peso Final (kg)	Conversión Al.	Ganancia/día (g)	Consumo (kg)	Días/Etapa
Precebo	5.5	22.2	1.36	398	22.6	42
Levante	22.2	56.0	2.23	689	75.4	49
Acabado	56.0	107.1	2.89	914	147.8	56
Engorde	22.2	107.1	2.63	809	223.2	105
Destete-Mercado	5.5	107.1	2.42	691	245.8	147
Ciclo completo	0.0	107.1	2.68	371	286.9	289
Peso cerdo en frigorífico		105.0				
Peso canal fría		84.6				

Se consideran parámetros promedio por etapa de granjas tecnificadas.

El peso del cerdo en pie en frigorífico y el peso de la canal refrigerada tienen descontadas las mermas

COSTOS DE PRODUCCIÓN CANAL PORCINA
PONDERADO NACIONAL

Rubro	Costo canal refrigerada	
	Valor	Participación
Alimento	$ 404,714	70.3%
Pie de cría	$ 24,167	4.2%
Infertilidad	$ 3,931	0.7%
Mano de obra	$ 32,789	5.7%
Instalaciones	$ 19,303	3.4%
Medicam. y biológicos	$ 19,060	3.3%
Mortalidad	$ 5,850	1.0%
Comercialización	$ 11,495	2.0%
Transformación	$ 47,555	8.3%
Otros	$ 6,991	1.2%
TOTAL	$ 575,855	100.0%

COSTOS DE PRODUCCIÓN EN PORCICULTURA

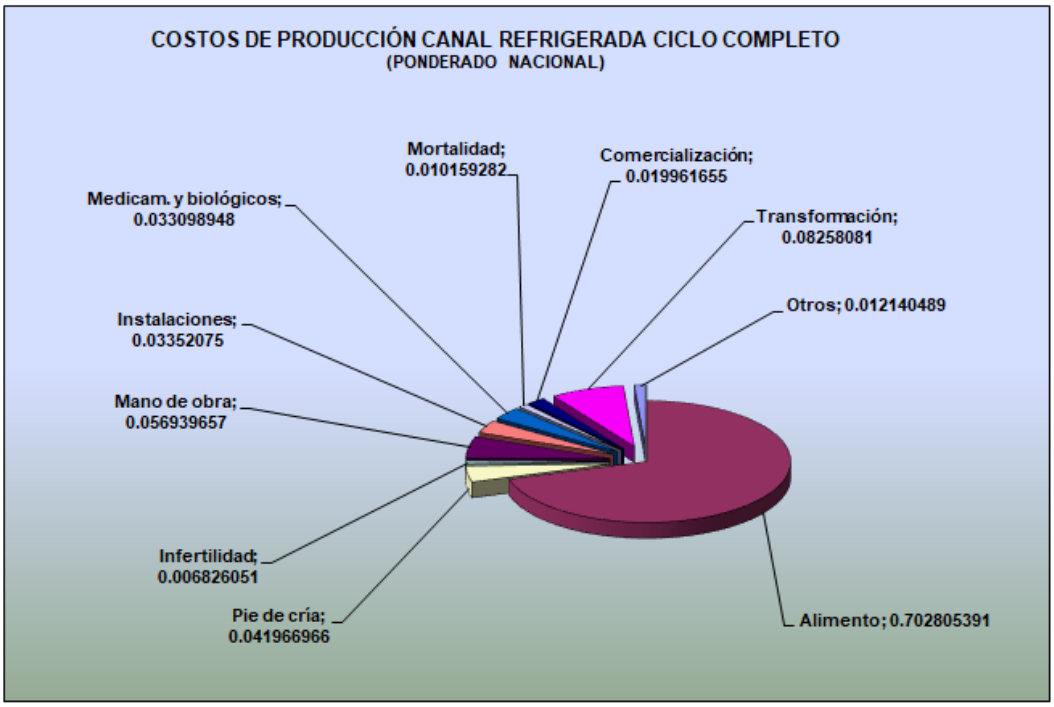

El objetivo de un costeo estándar es crear un referente válido para ser comparado con los costos reales o históricos de producción, pueden aplicarse a nivel sectorial o a nivel empresarial.

Este tipo de costeo es utilizado para elaboración de presupuestos, evaluación de desempeño y análisis de los procesos.

En el presente cálculo:

1. El valor del alimento incluye descuentos comerciales y flete fábrica-granja. No incluye valor del IVA, se asume que el productor tecnificado solicita devolución del impuesto.
2. No se incluyen inversiones en terrenos.
3. No se incluyen gastos de operación (administración, publicidad, ventas).
4. No se incluyen gastos financieros.
5. Los cálculos se basan en un granja con capacidad para 500 hembras.

IMPORTACIONES SEMANALES DE CARNE DE CERDO SEGÚN SOBORDOS

Información consolidada en los puertos de Barranquilla, Cartagena, Buenaventura y Santa Marta.

Dado que SICEX es una plataforma de consulta online, las cifras de las ocho últimas semanas están sujetas a modificaciones por parte de la fuente.

Semana	Toneladas
23-sep-18	1,593
30-sep-18	1,193
7-oct-18	1,807
14-oct-18	2,840
21-oct-18	1,651
28-oct-18	2,857
4-nov-18	2,732
11-nov-18	1,722
18-nov-18	3,380
25-nov-18	2,165
2-dic-18	3,226
9-dic-18	3,072
16-dic-18	2,464
23-dic-18	2,778
30-dic-18	*1,739*

Fuente: SICEX

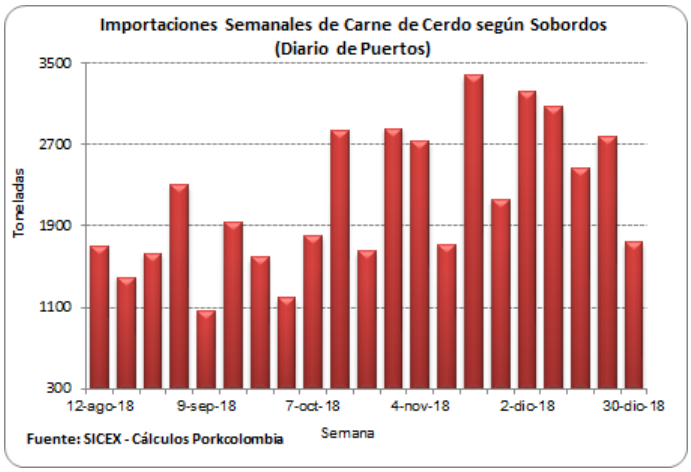

TASA DE CAMBIO (US$ / Peso Colombiano), PRECIO DEL PETRÓLEO E INFLACIÓN (IPC %)

Fecha	Tasa de Cambio
15-ene-19	3,143.22
16-ene-19	3,137.66
17-ene-19	3,124.96
18-ene-19	3,140.19
19-ene-19	3,120.56
20-ene-19	3,120.56
21-ene-19	3,120.56
22-ene-19	3,120.56
23-ene-19	3,136.59
24-ene-19	3,146.14
25-ene-19	*3,160.52*

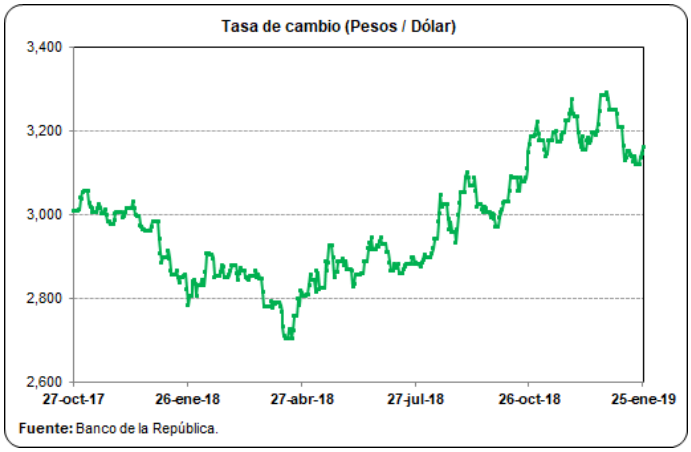

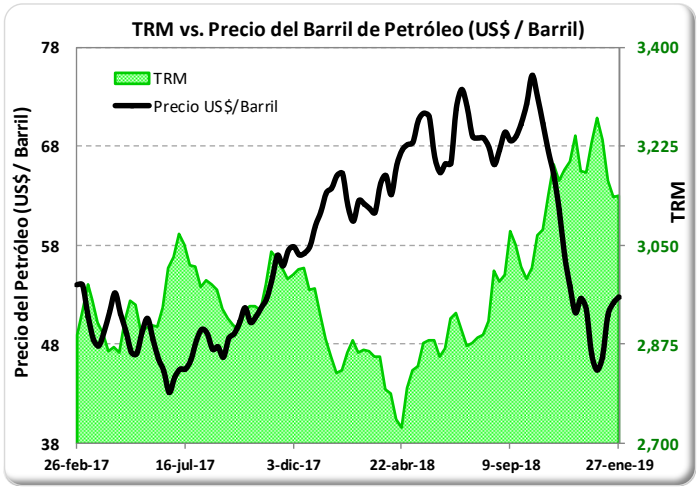

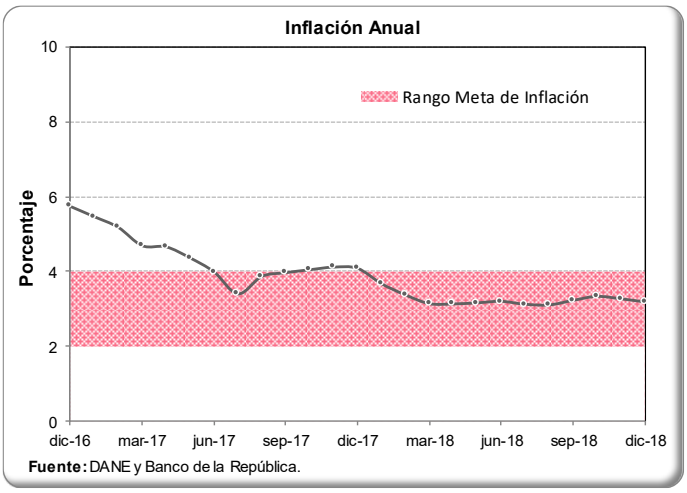

PRECIOS FUTUROS DE MATERIAS PRIMAS

Contrato	Maíz*	Soya*	Torta de soya**
mar-19			
16/01/2019	147.2	328.7	341.8
17/01/2019	149.6	333.5	344.1
18/01/2019	150.3	336.8	347.3
22/01/2019	149.2	334.1	345.0
23/01/2019	149.1	336.2	344.9
24/01/2019	*148.4*	*336.6*	*344.3*
may-19			
16/01/2019	150.5	333.6	345.8
17/01/2019	152.7	338.4	348.1
18/01/2019	153.5	341.7	351.2
22/01/2019	152.5	339.1	349.1
23/01/2019	152.5	341.3	349.0
24/01/2019	*151.8*	*341.6*	*348.6*
jul-19			
16/01/2019	153.5	338.3	350.1
17/01/2019	155.7	343.2	352.3
18/01/2019	156.4	346.3	355.3
22/01/2019	155.5	343.8	353.2
23/01/2019	155.6	346.0	353.3
24/01/2019	*154.9*	*346.3*	*353.0*
ago-19			
16/01/2019		340.2	351.9
17/01/2019		345.0	354.0
18/01/2019		348.1	356.9
22/01/2019		345.8	354.8
23/01/2019		347.9	354.8
24/01/2019		*348.1*	*354.6*

Fuente: CME Group

Para una mejor lectura y comprensión, los precios de los contratos de materias primas se convirtieron a dólares por tonelada, tomando como referencia la tabla de de conversión del Consejo Americano de Granos (U.S. Grains Council).

*Los precios de los contratos originalmente se encuentran en centavos por bushel.

**Los precios de los contratos originalmente se encuentran en toneladas cortas.

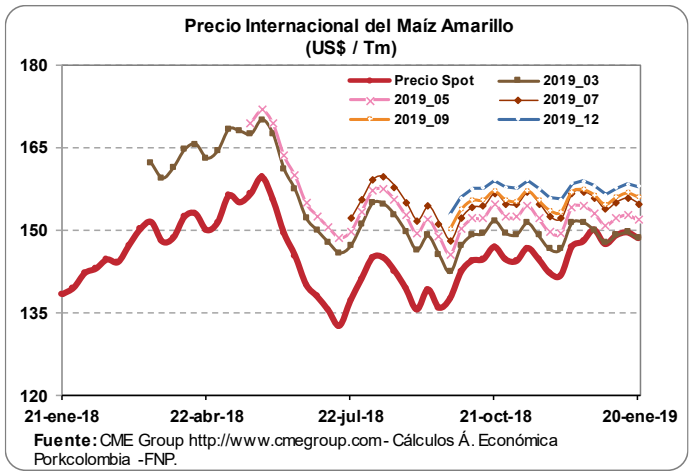

Fuente: CME Group http://www.cmegroup.com- Cálculos Á. Económica Porkcolombia -FNP.

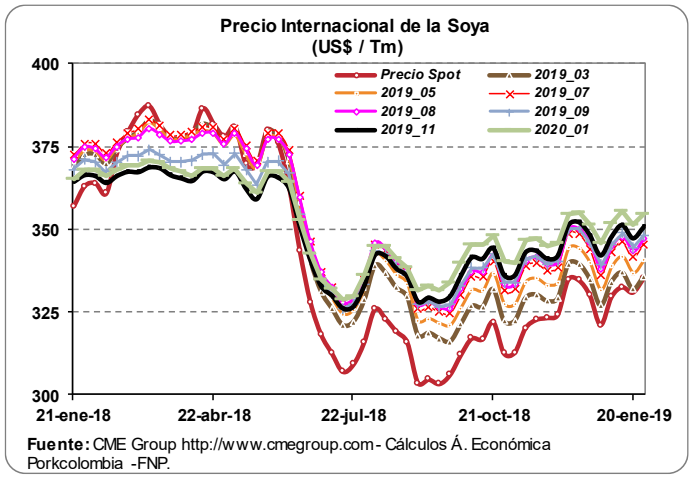

Fuente: CME Group http://www.cmegroup.com- Cálculos Á. Económica Porkcolombia -FNP.

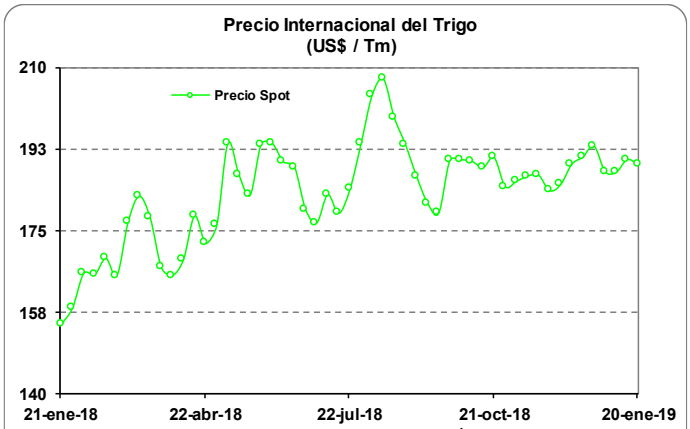

Fuente: CME Group http://www.cmegroup.com- Cálculos Á. Económica Porkcolombia -FNP.

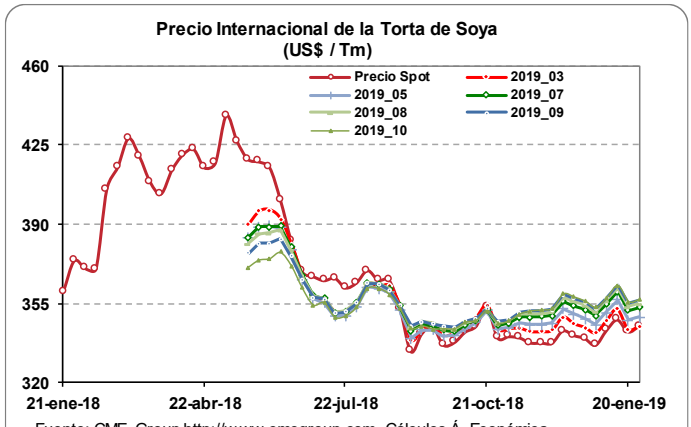

Fuente: CME Group http://www.cmegroup.com- Cálculos Á. Económica Porkcolombia -FNP.

AVANCE DEL CONTINGENTE DE MAÍZ AMARILLO A 24 DE ENERO DE 2019

Contingente	Toneladas	%
Disponible	2,298,833	77.80%
Consumido	652,378	22.08%
Reservado	3,700	0.13%
Total	**2,954,911**	**100%**

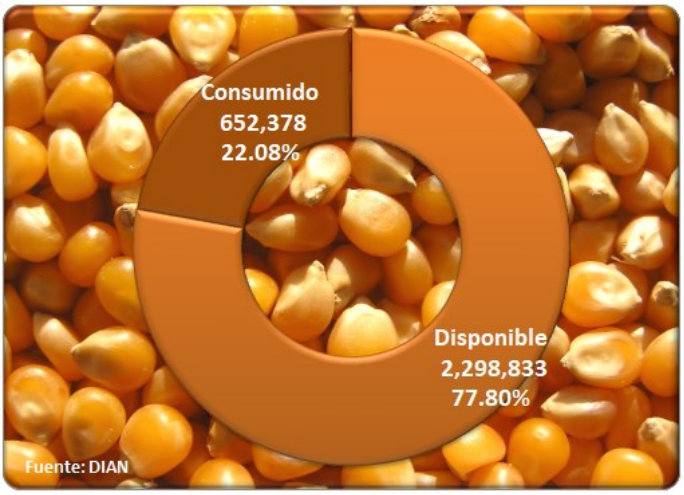

ARANCELES VIGENTES PARA LA CARNE DE CERDO Y MATERIAS PRIMAS DEL SECTOR

Producto	Principales Partidas	Tratado / Acuerdo	País	Periodo	Porcentaje (%)	Observación
Carne de Cerdo	0203110000, 0203120000	TLC Estados Unidos	Estados Unidos	Enero 01 / 2016 - Indefinido	0.00	
	0203191000, 0203192000	TLC Canadá	Canadá	Enero 01 - Diciembre 31 / 2018	0.00	Sobre el contingente de 6.050 Tm
	0203193000, 0203199000	TLC Chile	Chile	Enero 16 - Enero 31 /2019	0.00	
	0203210000, 0203220000	MERCOSUR	Argentina	Enero 16 - Enero 31 /2019	0.00	
	0203291000, 0203292000		Brasil	Enero 16 - Enero 31 /2019	0.00	
	0203293000, 0203299000	Comunidad Andina	Bolivia	Octubre 1 / 1992 - Indefinido	0.00	
			Ecuador	Octubre 1 / 1992 - Indefinido	0.00	
			Perú	Enero 1 / 2006 - Indefinido	0.00	
			Arancel Variable SAFP	*Enero 16 - Enero 31 /2019*	*20.00*	Naciones Terceras
Maíz Amarillo	1005.90.11.00	TLC Estados Unidos	Estados Unidos	Enero 01 - Diciembre 31 / 2019	0.00	2'954.911 Tm - Contingente Asignado
		TLC Canadá	Canadá	Enero 16 - Enero 31 /2019	26.00	
		MERCOSUR	Argentina	Enero 16 - Enero 31 /2019	20.00	
			Brasil	Enero 16 - Enero 31 /2019	20.00	
			Paraguay	Enero 16 - Enero 31 /2019	20.00	
		Comunidad Andina	Bolivia	Octubre 1 / 1992 - Indefinido	0.00	
			Ecuador	Octubre 1 / 1992 - Indefinido	0.00	
			Perú	Enero 1 / 2006 - Indefinido	0.00	
			Arancel Variable SAFP	*Enero 16 - Enero 31 /2019*	*35.00*	Naciones Terceras
Soya	1201.90.00.00	TLC Estados Unidos	Estados Unidos	Mayo 15 / 2012 - Indefinido	0.00	
		TLC Canadá	Canadá	Enero 16 - Enero 31 /2019	27.10	
		TLC Chile	Chile	Enero 16 - Enero 31 /2019	25.00	
		MERCOSUR	Argentina	Enero 16 - Enero 31 /2019	25.00	
			Brasil	Enero 16 - Enero 31 /2019	25.00	
			Paraguay	Enero 16 - Enero 31 /2019	25.00	
		Comunidad Andina	Bolivia	Octubre 1 / 1992 - Indefinido	0.00	
			Ecuador	Octubre 1 / 1992 - Indefinido	0.00	
			Perú	Enero 1 / 2006 - Indefinido	0.00	
			Arancel Variable SAFP	*Enero 16 - Enero 31 /2019*	*40.00*	Naciones Terceras
Torta de Soya	2304.00.00.00	TLC Estados Unidos	Estados Unidos	Mayo 15 / 2012 - Indefinido	0.00	
		TLC Canadá	Canadá	Enero 16 - Enero 31 /2019	27.10	
		TLC Chile	Chile	Enero 16 - Enero 31 /2019	25.00	
		MERCOSUR	Argentina	Enero 16 - Enero 31 /2019	25.00	
			Brasil	Enero 16 - Enero 31 /2019	25.00	
			Paraguay	Enero 16 - Enero 31 /2019	25.00	
		CAN	Bolivia	Octubre 1 / 1992 - Indefinido	0.00	
			Ecuador	Octubre 1 / 1992 - Indefinido	0.00	
			Perú	Enero 1 / 2006 - Indefinido	0.00	

Fuente: DIAN - Legiscomex.

LIQUIDACIÓN SEMANAL DE *COMMODITIES*

FLETES MARITIMOS - U$/Tm.

	24-ene-19
Maíz Costa Atlántica	20.00
Maíz Buenaventura	29.75
Trigo Costa Atlántica	20.00
Trigo Buenaventura	29.75
Fríjol soya Costa Atlántica	20.00
Fríjol soya Buenaventura	29.75
Torta de Soya Costa Atlántica	20.00
Torta de Soya Buenaventura	29.75

COMPARATIVO DE PRECIOS - $/Kg.

	24-ene-19
Maíz Amarillo USA C. Atlántica	681.56
Maíz Amarillo USA Buenaventura	715.26
Maíz Extruido C. Atlántica	771.56
Maíz Extruido Buenaventura	805.26
Trigo USA C. Atlántica	867.68
Trigo USA Buenaventura	901.37
Frijol Soya C. Atlántica	1,276.43
Frijol Soya Buenaventura	1,309.80
Soya Extruida C. Atlántica	1,366.43
Soya Extruida Buenaventura	1,399.80
Torta de Soya USA C. Atlántica	1,393.05
Torta de Soya USA Buenaventura	1,426.42

TARIFAS PORTUARIAS

PUERTO / PRODUCTO	BUENAVENTURA			BARRANQUILLA		
SERVICIOS	CEREALES	TORTAS	SUBPRODUCTOS	CEREALES	TORTAS	SUBPRODUCTOS
INSTALACIONES PORTUARIAS	U$4/Tm	u$4/Tm	U$4/Tm	U$4,50/Tm	U$4,50/Tm	U$4,50/Tm
OPERADOR PORTUARIO	U$1/Tm	U$1/Tm	U$1/Tm	U$2,25/Tm	U$2,25/Tm	U$2,25/Tm
SIA / ICA	U$2/Tm	U$2/Tm	U$2/Tm	U$2,00/Tm	U$2,00/Tm	U$2,00/Tm
DESCARGUE DIRECTO	$6,305/Tm	$7,500/Tm	$7,500/Tm	U$1,60/Tm	U$2,00/Tm	U$2,00/Tm
DESCARGUE A BODEGA	$10,250/Tm	$15,700/Tm	$15,700/Tm	U$4,00/Tm	U$4,20/Tm	U$4,20/Tm

PUERTO / PRODUCTO	SANTA MARTHA			CARTAGENA			
SERVICIOS	CEREALES	TORTAS	SUBPRODUCTOS	CEREALES	TORTAS	SUBPRODUCTOS	CONTENERORES
INSTALACIONES PORTUARIAS	TARIFA INTEGRAL DE DESCARGUE			TARIFA INTEGRAL DE DESCARGUE			
OPERADOR PORTUARIO							
SIA / ICA							
DESCARGUE DIRECTO	U$7,30/Tm	U$7,50/Tm	U$7,50/Tm	U$9,50/Tm	U$9,50/Tm	U$9,50/Tm	U$130,00/Tm
DESCARGUE A BODEGA	U$12,00/Tm	U$12,50/Tm	U$12,50/Tm	U$11,50/Tm	U$13,60/Tm	U$13,60/Tm	U$58,00/Tm

Bueno en cuanto los precios de los fletes, el ministerio de transporte diseño y sugirio a las empresas de transporte unos fletes regulados en donde se tiene en cuenta los tiempos de cargue y descargue al igual que el tiempo que se demora cargando y descargando y para ello dispuso de una pagina en donde se pueden hacer las liquidaciones y saber cual es el flete que va a costar para ese trayecto, la pagina es:

1. www.mintransporte.gov.co

2. Servicios en línea

3. SICE-TAC

4. Hay tres opciones para hacer el cálculo:

a. SICE-TAC Cálculo Manual, b. SICE-TAC Cálculo Interactivo y c. SICE-TAC Simulador

Condiciones de uso

Este documento ha sido elaborado por el Área Económica de la Asociación Porkcolombia — FNP. La información contenida corresponde a fuentes primarias y secundarias, y en ambos casos sus registros y/o datos consolidados están sujetos a actualización, revisión u omisión, en la medida que las mismas fuentes lo realicen. En ese sentido, ***no es responsabilidad del Área Económica***, ni de la Asociación Porkcolombia — FNP los cambios, ajustes o variaciones que éstos puedan presentar en el tiempo. Asimismo, el uso, alcance o cualquier tipo de inferencia que quiera brindar el lector a la información es de su entera responsabilidad.

Equipo Área Económica Asociación Porkcolombia—FNP

Fredy González
Coordinador de Gestión de Información
gonzalez@porkcolombia.co

Carlos Andrés Rojas V.
Analista Económico Grado II
arojas@porkcolombia.co

Yenny Paola Quiroga
Analista Económico Grado I
pquiroga@porkcolombia.co